






Mengerskirchen MARKTFLECKEN
IM WESTERWALD



Mengerskirchen



Winkels



Probbach



Dillhausen



Waldernbach

Haushaltsplan und Haushaltssatzung

2024

Verabschiedung GV 06.02.2024

Inhaltsverzeichnis

Haushaltsplan Marktflecken Mengerskirchen (gesamt).....	1 - 408
Haushaltssatzung.....	2 - 5
Vorbericht.....	6 - 25
Produkt- und Kostenstellenplan.....	26 - 32
Gesamtergebnis – u. Gesamtfinanzhaushalt, Investitionsprogramm	33 – 51
Haushaltsplan	
Teilhaushalte: Produktbeschreibung, Teilergebnis- u. Teilfinanzhaushalt.....	52 - 380
Stellenplan.....	381 - 386
Anlagen:	
Übersicht über den voraussichtlichen Stand der Rücklagen u. Rückstellungen.....	388
Übersicht über den voraussichtlichen Stand der Verbindlichkeiten.....	389
Verpflichtungsermächtigungen.....	390
Übersicht über die den Fraktionen gem. § 36a Abs. 4 HGO zur Verfügung gestellten Mittel.....	391
Finanzstatusbericht.....	392 - 408

Haushaltssatzung

Haushaltssatzung des Marktfleckens Mengerskirchen für das Haushaltsjahr 2024

1. Haushaltssatzung

Aufgrund der §§ 94 ff. der Hessischen Gemeindeordnung (HGO) in der Fassung der Bekanntmachung vom 01. April 2005 (GVBl. I S. 142), zuletzt geändert durch Gesetz vom 16. Dezember 2011 (GVBl. I S. 786), hat die Gemeindevertretung am 06.02.2024 folgende Haushaltssatzung beschlossen:

§ 1

Der Haushaltsplan für das Haushaltsjahr 2024 wird

im Ergebnishaushalt

im ordentlichen Ergebnis

mit dem Gesamtbetrag der Erträge auf	13.824.956 EUR
mit dem Gesamtbetrag der Aufwendungen auf	13.803.777 EUR
mit einem Saldo von	21.179 EUR

im außerordentlichen Ergebnis

mit dem Gesamtbetrag der Erträge auf	1.000 EUR
mit dem Gesamtbetrag der Aufwendungen auf	0 EUR
mit einem Saldo von	1.000 EUR

ausgeglichen/mit einem Überschuss /Fehlbedarf von 22.179 EUR,

im Finanzhaushalt

mit dem Saldo aus den Einzahlungen und Auszahlungen aus laufender Verwaltungstätigkeit auf	1.037.419 EUR
--	---------------

und dem Gesamtbetrag der

Einzahlungen aus Investitionstätigkeit auf	1.803.000 EUR
Auszahlungen aus Investitionstätigkeit auf	5.760.500 EUR
mit einem Saldo von	- 3.957.500 EUR

Einzahlungen aus Finanzierungstätigkeit auf	1.975.000 EUR
Auszahlungen aus Finanzierungstätigkeit auf	462.000 EUR
mit einem Saldo von	- 1.513.000 EUR

ausgeglichen/mit einem Zahlungsmittelüberschuss/ Zahlungsmittelbedarf des Haushaltsjahres von	- 1.407.081 EUR
--	-----------------

festgesetzt.

§ 2

Der Gesamtbetrag der Kredite, deren Aufnahme im Haushaltsjahr 2024 zur Finanzierung von Investitionen und Investitionsförderungsmaßnahmen erforderlich ist, wird auf 1.975.000 EUR festgesetzt.

§ 3

Der Gesamtbetrag der Verpflichtungsermächtigungen im Haushaltsjahr 2024 zur Leistung von Auszahlungen in künftigen Jahren für Investitionen und Investitionsförderungsmaßnahmen wird auf 5.400.000 EUR festgesetzt.

§ 4

Der Höchstbetrag der Liquiditätskredite, die im Haushaltsjahr 2024 zur rechtzeitigen Leistung von Auszahlungen in Anspruch genommen werden dürfen, wird auf 500.000 EUR festgesetzt.

§ 5¹

Die Steuersätze für die Gemeindesteuern werden für das Haushaltsjahr 2024 festgesetzt:

- | | |
|--|----------|
| 1. Grundsteuer | |
| a) für land- und forstwirtschaftliche Betriebe (Grundsteuer A) auf | 220 v.H. |
| b) für Grundstücke (Grundsteuer B) auf | 280 v.H. |
| 2. Gewerbesteuer auf | 310 v.H. |

§ 6

Ein Haushaltssicherungskonzept wurde nicht beschlossen.

§ 7

Es gilt der von der Gemeindevertretung als Teil des Haushaltsplans beschlossene Stellenplan.

§ 8

1. Über- und außerplanmäßige Ausgaben im Sinne des § 100 Abs. 1 Satz 3 HGO gelten bis zum Betrag von 20.000 € im Einzelfall als unerheblich. Diese Ausgaben sind der Gemeindevertretung vierteljährlich zur Kenntnis zu bringen, sofern das Produktbereichsbudget überschritten ist. § 19 Abs. 3 GemHVO bleibt unberührt.

2. Die Aufwendungen innerhalb eines Produktbereichsbudgets sind gegenseitig deckungsfähig. Hiervon ausgenommen sind die Abschreibungen sowie die Personalaufwendungen, die in einem eigenen Budget bewirtschaftet werden.

¹ Bei Festlegung der Hebesätze im Rahmen einer gesonderten Satzung nach § 25 Abs. 2 Grundsteuergesetz bzw. § 16 Abs. 2 Gewerbesteuergesetz ist in der Haushaltssatzung hierauf und auf die nachrichtliche Bedeutung der Angabe im Rahmen der Haushaltssatzung hinzuweisen.

3. Die Auszahlungen für die Tiefbaumaßnahmen (Wasser-, Kanal- und Straßenbaumaßnahmen) werden für gegenseitig deckungsfähig erklärt.

Mengerskirchen, den 07.02.2024

Der Gemeindevorstand

Daniel Melchert, Bürgermeister

Vorbericht



VORBERICHT ZUM HAUSHALTSPLAN 2024

Nach § 1 Abs. 4 der Verordnung über die Aufstellung und Ausführung des Haushaltsplanes der Gemeinden (Gemeindehaushaltsverordnung -GemHVO-Doppik- vom 02.04.06) ist dem Haushaltsplan als Anlage ein Vorbericht beizufügen. Der Vorbericht soll einen Überblick über den Stand und die Entwicklung der Haushaltswirtschaft geben.

I. Allgemeines

<u>Gemarkungsgröße:</u>	3.082 ha
davon:	
a) landwirtschaftliche Fläche:	ca. 1.664 ha
b) forstwirtschaftliche Fläche:	ca. 1.026 ha
davon:	
-Gemeindewald:	501,5 ha
-Staatswald:	524,5 ha
c) sonstige Fläche:	ca. 392 ha

Entwicklung des Gebäudebestandes bzw. der Wohnungen:

	<u>Bestand:</u>
2005	2.053
2010	2.093
2015	2.121
2016	2.133
2017	2.142
2018	2.151
2019	2.156
2020	2.168
2021	2.181
2022	2.188
2023	2.196

An Landes-, Kreis- und Gemeindestraßen stehen zur Verfügung:

		<u>Straßenlänge:</u>	
Dillhausen:	5.595 m	Waldernbach:	14.908 m
Mengerskirchen:	17.461 m	Winkels:	8.751 m
Probbach:	4.845 m	Gesamt:	50.910 m

Einwohnerentwicklung:

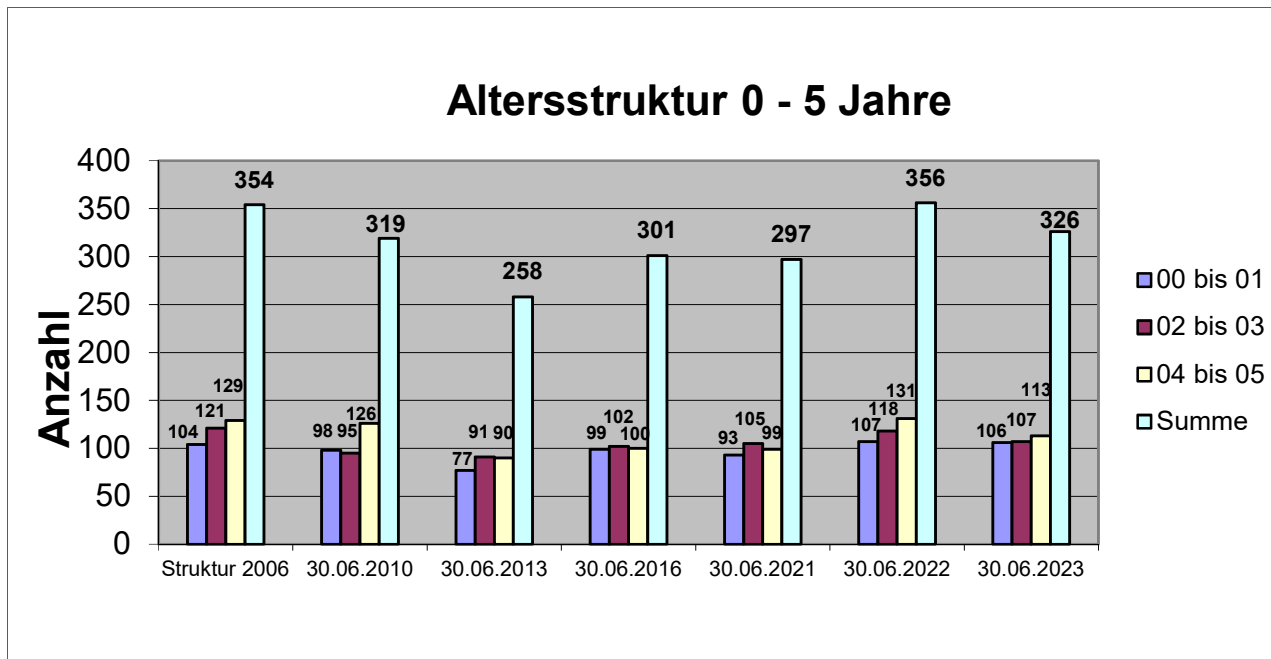
	2004	2008	2012	2016	2018	2020	2021	2022
Ortsteil:								
Mengerskirchen	2.097	2.116	2.004	2.042	2.035	2.048	2.043	2.068
Waldernbach:	1.896	1.778	1.745	1.795	1.756	1.746	1.748	1.761
Winkels:	995	993	950	988	961	915	935	960
Probbach:	568	624	587	615	594	589	592	592
Dillhausen:	728	730	689	687	676	637	648	660
gesamt:	6.284	6.241	5.975	6.127	6.022	5.932	5.966	6.041

Beschäftigungszahlen:**Arbeitslosenzahl:**

<u>Stand:</u>	<u>Anzahl:</u>
Juni 2000	216
Juni 2005	333
Juni 2010	184
Juni 2015	160
Juni 2016	136
Juni 2017	130
Juni 2018	118
Juni 2019	96
Juni 2020	140
Juni 2022	137
Juni 2023	124

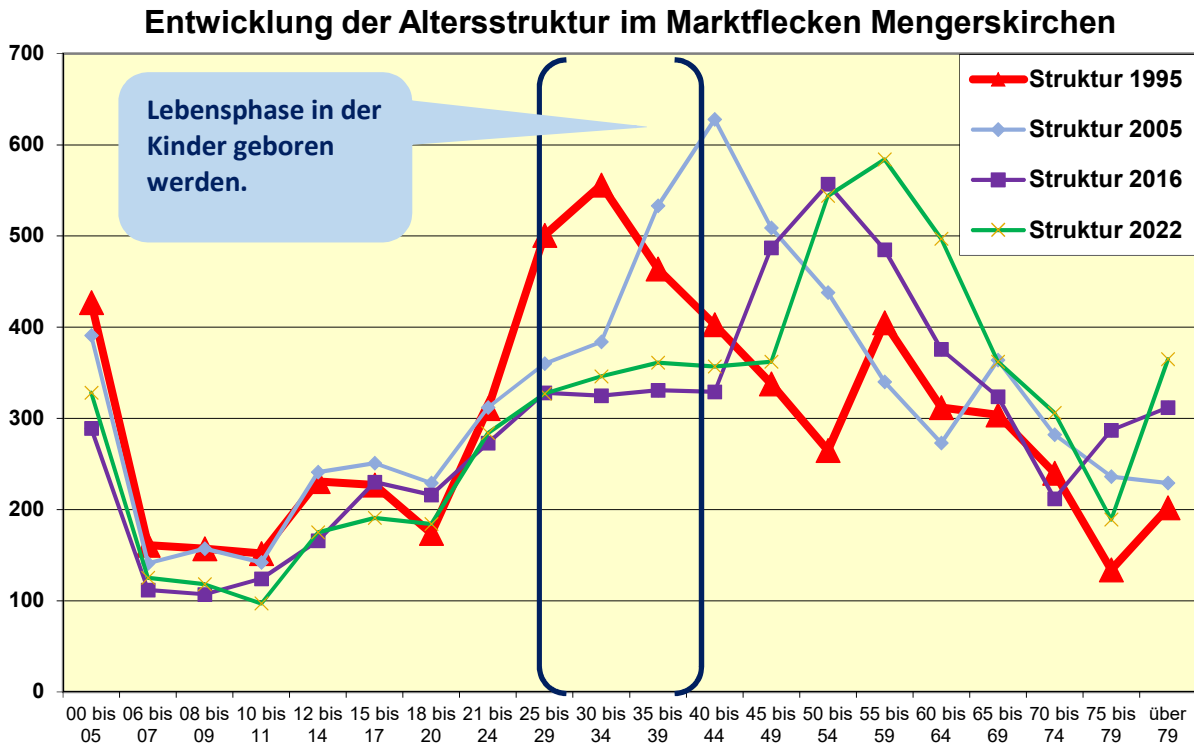
sozialvers.-pflichtig Beschäftigte am Ort:

<u>Stand:</u>	<u>Anzahl:</u>
2000	1.059
2005	995
03/2010	940
12/2014	1.220
12/2015	1.268
12/2017	1.395
12/2018	1.460
12/2019	1.469
12/2020	1.462
12/2021	1.509
03/2023	1.572

Demographische Entwicklung

Das Diagramm der Kinderzahlen zeigt eine relativ stabile Entwicklung in den vergangenen 5 Jahren. Die Ausweisung von Baugebieten in allen Ortsteilen, insbesondere in Mengerskirchen und Waldernbach, sowie das stetig steigende Angebot von Arbeitsplätzen in der Gemeinde bietet jungen Familien eine gute Perspektive in Mengerskirchen. Dazu kommt die Bereitstellung von

ausreichend gebührenfreien Kindergarten- und Krippenplätzen (4 Krippen und 3 Kindergärten) und die durchgehende Möglichkeit der Betreuung von 0 – 18 Jahre (Kindergärten, Krippen und Schulen mit Nachmittagsangeboten) im Rahmen des Bildungsforums. Weitere Krippenplätze in Mengerskirchen sollen in 2024 im bisherigen Pfarrhaus eingerichtet werden. Der Gemeinde ist bewusst, dass hier attraktive Angebote geschaffen und vorgehalten werden müssen, um Familien anzuziehen und vor Ort zu halten. Auch die Arbeit des Familien-, Jugend- und Seniorenbüros spielt hierbei eine entscheidende Rolle. Im Familienzentrum Waldernbach werden Angebote zu Beratungen und Aktivitäten für die gesamte Familie organisiert.



Das Diagramm der Altersstruktur zeigt deutlich die Verschiebung der geburtenstarken Jahrgänge hin zum Rentenalter. Das bedeutet, dass künftig auch verstärkt Angebote für Wohnen, Freizeit und Betreuung für Senioren/Ältere nachgefragt werden. Wobei zu beachten ist, dass viele Ältere auch noch fit und selbständig sind und sich selbst organisieren wollen. Hier sind dann eventuell Unterstützungsangebote gefragt. Die Gemeinde hat einen Seniorenbeirat eingerichtet, der sich um entsprechende Fragen und Problemstellungen kümmert und den Ortsteilen sind jeweilige Gruppierungen aktiv, die teils mit gemeindlicher Unterstützung seniorengerechte Angebote bereitstellen. Es gibt im Familien-, Jugend- und Seniorenbüro außerdem eine Ansprechpartnerin explizit für Seniorinnen und Senioren. Durch den Um- und Anbau des Katharina-Kasper-Hauses in Mengerskirchen und den Neubau des Inklusionshauses in Waldernbach werden Kapazitäten zum Wohnen und zur Betreuung vorgehalten. Eine Beraterin in Fragen zur Pflege steht bei Bedarf zur Verfügung.

Insgesamt sehen wir den Marktflecken Mengerskirchen gewappnet für die weitere Entwicklung sowohl im Bereich der Kinder/Jugendlichen als auch der Senioren.

II a. Rückblick auf das Haushaltsjahr 2022

1.) Allgemeines:

Am 30.11.2021 wurde von der Gemeindevertretung der Haushaltsplan für das Haushaltsjahr 2022 beschlossen und durch den Nachtrag vom 12.09.2023 wie folgt aufgestellt:

Der Haushaltsplan für das Haushaltsjahr 2022 wird

im Ergebnishaushalt	<u>im ordentlichen Ergebnis</u>	
	mit dem Gesamtbetrag der Erträge auf	12.307.116,-- €
	mit dem Gesamtbetrag der Aufwendungen	12.137.745,-- €
	<u>im außerordentlichen Ergebnis</u>	
	mit dem Gesamtbetrag der Erträge auf	406.000,-- €
	mit dem Gesamtbetrag der Aufwendungen	24.000,-- €
	ausgeglichen/mit einem <u>Überschuss/</u> von	515.371,-- €
im Finanzhaushalt		
	mit dem Saldo aus den Einzahlungen und Auszahlungen aus lfd. Verwaltungstätigkeit	1.299.674,-- €
	und dem Gesamtbetrag der	
	Einzahlungen aus Investitionstätigkeit auf	1.634.800,- €
	Auszahlungen aus Investitionstätigkeit auf	3.013.800,- €
	Einzahlungen aus Finanzierungstätigkeit auf	0,- €
	Auszahlungen aus Finanzierungstätigkeit auf	530.000,- €
	<u>ausgeglichen</u> /mit einem Finanzmittelbedarf des Haushaltsjahres von	609.326,- €
	festgesetzt.	

Der Jahresabschluss 2022 weist ein ordentliches Ergebnis von 114.786,55 € und ein außerordentliches Ergebnis von 525.828,85 € aus. Das Gesamtergebnis beläuft sich somit auf 640.615,40 €. Es wurden Kredite in Höhe von 6.844,34 € aufgenommen (Hessenkasse), die Tilgung betrug 530.351,66 €.

Im Besonderen sind nachstehende Maßnahmen und Ereignisse aus 2022 zu erwähnen:

- Fortführung Sanierung Campingplatz durch Wäller Camp
- Verkauf Baugrundstücke Mengerskirchen und Waldernbach
- Baubeginn Glasfaserversorgung im Gemeindegebiet
- Bewilligung MLF für FFW Dillhausen
- Bau Kreisverkehr Neue Mitte Mengerskirchen
- Ertüchtigung Wasser- und Kanalleitungen Obershäuser Str.
- Sanierung Kioskgebäude Waldsee
- Erneuerung von 3 Druckminderanlagen in der Wasserversorgung sowie Druckerhöhungsanlage Feriendorf/Campingplatz
- Einrichtung einer provisorischen Krippengruppe in Mengerskirchen
- Einweihung Erweiterung Seniorenzentrum Mengerskirchen
- Lückenschluss Radweg Mademühler Weg

II b. Rückblick auf das Haushaltsjahr 2023

1.) Allgemeines:

Am 29.11.2022 wurde von der Gemeindevertretung der Haushaltsplan für das Haushaltsjahr 2023 beschlossen und durch den Nachtrag vom 12.09.2023 wie folgt aufgestellt:

Der Haushaltsplan für das Haushaltsjahr 2023 wird

im Ergebnishaushalt	<u>im ordentlichen Ergebnis</u>	
	mit dem Gesamtbetrag der Erträge auf	14.592.424,-- €
	mit dem Gesamtbetrag der Aufwendungen	13.595.560,-- €

	<u>im außerordentlichen Ergebnis</u>	
	mit dem Gesamtbetrag der Erträge auf	1.000,-- €
	mit dem Gesamtbetrag der Aufwendungen	0,-- €

	ausgeglichen/mit einem <u>Überschuss</u> /von	997.864,00 €
--	---	--------------

im Finanzhaushalt

	mit dem Saldo aus den Einzahlungen und Auszahlungen aus lfd. Verwaltungstätigkeit	1.915.911,-- €
--	---	----------------

und dem Gesamtbetrag der

	Einzahlungen aus Investitionstätigkeit auf	1.995.000,- €
	Auszahlungen aus Investitionstätigkeit auf	6.301.430,- €

	Einzahlungen aus Finanzierungstätigkeit auf	1.751.445,- €
	Auszahlungen aus Finanzierungstätigkeit auf	886.445,- €

	ausgeglichen/mit einem Zahlungsmittelbedarf des Haushaltsjahres von	1.525.519,- €
--	--	---------------

festgesetzt.

Die Corona-Krise hat uns in 2023 nur noch am Rande beschäftigt. Der Ukraine-Krieg und die hohe Inflation waren die Themen des Jahres. Hinzu kommt noch die Krise im Nahen Osten. Dennoch ist es zu allen Zeiten gelungen, den Service und das Handeln in der Verwaltung, in der Krippe und im Bauhof aufrecht zu erhalten. Das gesellschaftliche Leben in der Gemeinde hat sich wieder normalisiert, das Vereinsleben hat wieder Fahrt aufgenommen.

Viele Maßnahmen des Haushalts, auch in der Vergangenheit bereits angestoßene, konnten umgesetzt oder begonnen werden.

Die wesentlichen umgesetzten bzw. gestarteten Projekte und Investitionen im Marktflecken:

- Erweiterte Vereinsförderung beschlossen, in 2023 werden erstmals jährlich ca. 40.000 € an die heimischen Vereine ausgeschüttet.
- Neues MLF für Probbach und Winkels geliefert und in Dienst gestellt, für Dillhausen bestellt
- Neuer ELW für den Marktflecken bestellt
- Sanierung Waldsee abgeschlossen
- Beschluss Aufstellung Bebauungsplan Escherfeld in Winkels
- Ankauf von zukünftigen Wohn- und Gewerbeflächen
- Fortführung Glasfaserausbau im ganzen Gemeindegebiet
- Aufforstungen (auch Ausgleich Windpark), Beseitigungen von Kalamitäten, Bundes- und Landesförderungen erreicht

- Weiterführung Förderungen für Elektrogeräte und Wallboxen
- Ankauf verschiedener Liegenschaften in den Ortskernen realisiert.
- Umsetzung Trimm-Dich-Platz in Waldernbach durch den Heimatverein
- Erstellung von Spielplatzkonzepten in den Ortsteilen
- Erstellung eines kommunalen Entwicklungskonzeptes für die Dorferneuerung
- Ergänzungsarbeiten Kanalanschluss GE Waldernbach
- Wasserleitung Ringstraße
- Auftragsvergabe und Baubeginn Klingelbachstraße, Klingelbachverrohrung und Hauptstraße sowie Hochwasserschutz Kesselberg
- Dachsanierung DGH Schloss
- Neue Einsatzfahrzeuge für den Bauhof (Kipper und PKW)
- Umbau Jugendhaus Mengerskirchen abgeschlossen

Mit den Feuerwehren Mengerskirchen und Waldernbach wurde der Dialog bzgl. Um-/An-/Neubau der Gerätehäuser fortgeführt.

III. Ausblick auf das Haushaltsjahr 2024

Liebe Mitbürgerinnen, liebe Mitbürger,
sehr geehrter Herr Vorsitzender,
sehr geehrte Damen und Herren,

im Hinblick auf die nationale und internationale Nachrichtenlage herrscht eine gewisse Unsicherheit in unserer Gesellschaft. Neue Krisen entstehen, bevor alte Krisen abgeschlossen sind.

Die Stichworte Krieg in Europa, Energiekrise, Fachkräftemangel, Nahostkonflikt, Inflation, Flüchtlingskrise, Rezession und Haushaltskrise sind nur ein Auszug, um zu verdeutlichen, in welch volatilen Zeiten wir leben und in welch volatilen Zeiten wir politische Entscheidungen treffen müssen.

Für uns als Marktflecken Mengerskirchen stellt sich somit die Aufgabe, dass wir den globalen Unsicherheiten zum Trotz, die Handlungsfähigkeit in der Gemeindeverwaltung, im Bauhof und in der Kinderkrippe tagtäglich gewährleisten.

Der Haushalt 2024 fokussiert sich auf die Fragestellung, wie Projekte, die in der Vergangenheit durch die Gemeindevertretung auf den Weg gebracht wurden, tatsächlich realisiert werden.

- Ortsdurchfahrt Mengerskirchen
- Traktor Bauhof
- Neuer Standort FFW Mengerskirchen
- Dorfentwicklung (KEK)
- Hochbehälter
- Maßnahmen bei Wasser- und Kanalleitungen
- Grundstücksankäufe zur Ortskernsanierung
- Feldwegeprogramm

Dazu kommen sog. Haushaltsreste, wie z.B. der Umbau des Rathauses, die Kinderkrippe im alten Pfarrhaus Mengerskirchen, die ganzheitliche Sanierung der Klingelbachstraße oder der Mehrgenerationenpark in Mengerskirchen im Wert von fast 4 Millionen €. D.h. haushalterisch ist zwar die Finanzierung gesichert, jedoch steht die Umsetzung seitens der Gemeindeverwaltung und ggfs. des Bauhofs noch aus.

Um diesen gestiegenen Anforderungen gerecht zu werden, wird der Stellenplan u.a. im Bauamt angepasst. Konkret soll ein zusätzlicher Bauingenieur bzw. eine Bauingenieurin dafür sorgen, dass

das Bauamt zum einen entlastet wird und zum anderen zukünftige Großprojekte auf mehrere Schultern verteilt werden.

Im Bereich der Einnahmen werden für das Jahr 2024 3.442.539 € aus der Einkommensteuer, 1.400.000 € aus der Gewerbesteuer und 890.000 € aus dem Windpark veranschlagt. Erwähnenswert ist, dass wir aus dem Windpark durch die Situation am Strompreismarkt für das Jahr 2024 mit 1 Mio. € weniger planen als im Vorjahr. D.h. durch höhere Stromerlöse im Laufe des Jahres 2022 haben wir bei der Ausschüttung der Zusatzpacht in 2023 partizipiert, was jedoch als Einmaleffekt zu bewerten ist.

Sehr geehrte Mandatsträgerinnen und Mandatsträger,
um die geplanten Maßnahmen bzw. um Tarifierhöhungen umzusetzen, reichen die vorhandenen Finanzmittel nicht aus.

Konkret stellt sich für uns die Frage, ob wir nun freiwillige Leistungen im Wert von fast 1 Mio. € kürzen oder aber die Einnahmen als Kommune erhöhen. Ich spreche mich klar dafür aus, dass bei den freiwilligen Leistungen nicht gekürzt wird.

Mit Verweis auf § 93 der Hessischen Gemeindeordnung finanziert sich die Kommune durch Erhebung von Gebühren und Steuern.

Durch die Vielzahl an zu erledigenden Aufgaben empfehle ich, dass wir z.B. Wasser- und Abwassergebühren sowie die Grundsteuer B moderat anpassen. Zusätzlich ist eine Kreditaufnahme vorgesehen. Im Hinblick auf die Haushaltsgenehmigung ist daher die Anpassung von Steuern und Gebühren geboten.

Dazu zitiere ich aus der HGO § 93 Abs. 3: Die Gemeinde darf Kredite nur nachrangig aufnehmen, wenn eine andere Finanzierung nicht möglich ist oder wirtschaftlich unzweckmäßig wäre.

D.h. eine Kreditaufnahme, ohne die Anpassung bei Steuern und Gebühren vorzunehmen, birgt die Gefahr, dass der Haushalt nicht genehmigt wird und wir in den politischen Gremien in 2-3 Monaten erneut debattieren.

Im vorliegenden Haushalt wird die Grundsteuer B von 240 %-Punkte auf 280 %-Punkte erhöht, was zu Mehreinnahmen von ca. 65.000 € führt.

Bei einem Messbetrag von beispielsweise 80 € und einer Erhöhung von 40%-Punkten, erhöhen sich die Kosten für Steuerzahlende um 32 €/Jahr. Im Zuge der Umsetzung der Grundsteuerreform und der Beratungen zum Haushalt 2025 wird das Thema erneut zu beraten sein.

Vergleichsweise liegt der Marktflecken Mengerskirchen mit einem Hebesatz der Grundsteuer B von 280 %-Punkten immer noch deutlich unter dem Durchschnitt im Landkreis (398%) bzw. in Hessen (509%) – Stand August 2023.

Gem. § 10 KAG sind wir gesetzlich verpflichtet, kostendeckende Gebühren zu erheben. Die Verwaltung folgt hierbei einem der Vorschläge, die die Fa. Schüllermann für den Bereich Wasser und Abwasser erarbeitet hat.

D.h. um kostendeckende Gebühren zu erheben, schlägt der Gemeindevorstand vor, den Preis für Wasser um 1,46 €/m³ auf 3,79 €/m³ anzupassen. Unterdeckungen der Vorjahre werden nicht berücksichtigt.

Beim Abwasser liegt eine leichte Überdeckung (43.000 €, die lt. Gesetz zurückgegeben werden muss) vor, sodass sich der Preis um 0,15 €/m³ auf 2,53 €/m³ reduziert. Niederschlagswasser reduziert sich um 0,01 €/m² auf 0,41 €/m². Auch hierbei fließt die Unterdeckung nicht in die neue Gebührenkalkulation mit ein.

Bei einer Modellrechnung, dass eine Person im 4-Personenhaushalt 30 m³ Wasser verbraucht bzw. Abwasser verursacht und es sich um 150 m² versiegelte Fläche am Grundstück handelt, so erhöht sich der Preis pro Jahr um ca. 38 €/Person.

In öffentlichen Haushalten liegt das Einsparpotential in erster Linie bei freiwilligen Leistungen. In unserem Fall summieren sich diese auf rund 977.000 €.

So fällt u.a. die Unterhaltung des Familien-, Jugend- und Seniorenbüros in diesen Bereich. Mit rund 300.000 € unterstützt die Kommune junge Eltern, denn dies stellt den Verzicht auf Kita-Beiträgen aus dem Jahr 2018 dar. Im Hinblick auf die Weiterentwicklung der Marktflecken Mengerskirchen ist dies als erheblicher Standortvorteil zu bewerten. Des Weiteren werden beispielsweise Zukunftsforum, Bildungsforum und Inklusionshaus finanziell unterstützt.

Insofern spreche ich mich dafür aus, wie bereits erwähnt, in diesem Bereich nicht zu kürzen. Vielmehr ist eine Art „Mgk-Bus“ geplant, der speziell für Seniorinnen und Senioren angedacht ist, damit die Mobilität hinsichtlich des Einkaufens oder Arztbesuchen etc. gewährleistet ist. Eine zusätzliche Person soll unter der Kategorie „geringfügige Beschäftigung“ angestellt werden, um auch die Vertretungsregelung beim Transport für die KiTa Winkels zu optimieren. Mit 10.000 € im Ergebnishaushalt ist die Summe für dieses vorteilhafte Projekt durchaus überschaubar.

Die Inbetriebnahme der neuen Kinderkrippe im alten Pfarrhaus Mengerskirchen ist ab Herbst 2024 geplant. Konkret sind für die Umbaumaßnahmen 500.000 € im Investitionsprogramm vorgesehen und zusätzliche Erzieherinnen und Erzieher ab Oktober im Stellenplan berücksichtigt.

Meine Damen und Herren,
wenn am 14.11. der neue Bürgermeister sein Amt antritt, am 28.11. der Haushalt für das Folgejahr im Gemeindevorstand eingebracht wird und am 12.12. die Haushaltsklausur stattfindet, damit dieser Haushalt am 19.12. im Parlament eingebracht werden kann, dann ist dies nur möglich, wenn akribisch und professionell gearbeitet wird.

Ich bedanke mich bei den Mitgliedern des Ältestenrates, dass wir kurz nach der Bürgermeisterwahl diesen Zeitplan einvernehmlich vereinbart haben. Danke an meinen Amtsvorgänger Thomas Scholz, der es u.a. ermöglicht hat, dass Vorbesprechungen zum Haushalt schon vor meinem Amtsantritt möglich waren. Danke an die Beigeordneten für die konstruktive Beratungen im Gemeindevorstand.

Und ein ganz besonderer Dank gilt den Mitarbeitenden, die sich in verschiedenen Besprechungen inhaltlich eingebracht haben. Federführend ist die Finanzverwaltung in Person von Kämmerer Jürgen Radu zu nennen. Herzlichen Dank für eure Arbeit.

Nun wünsche ich Ihnen, liebe Mandatsträgerinnen und Mandatsträgern, und uns allen gute Beratungen. Bei Bedarf stehen Jürgen Radu und ich für Fragen und Anregungen gerne zur Verfügung.

Jahresergebnisse ab 2009:

2009	+ 333.524 €
2010	+ 240.598 €
2011	+ 398.000 €
2012	+ 472.000 €
2013	+ 39.522 €
2014	+ 12.463 €
2015	+ 396.325 €
2016	+ 905.587 €

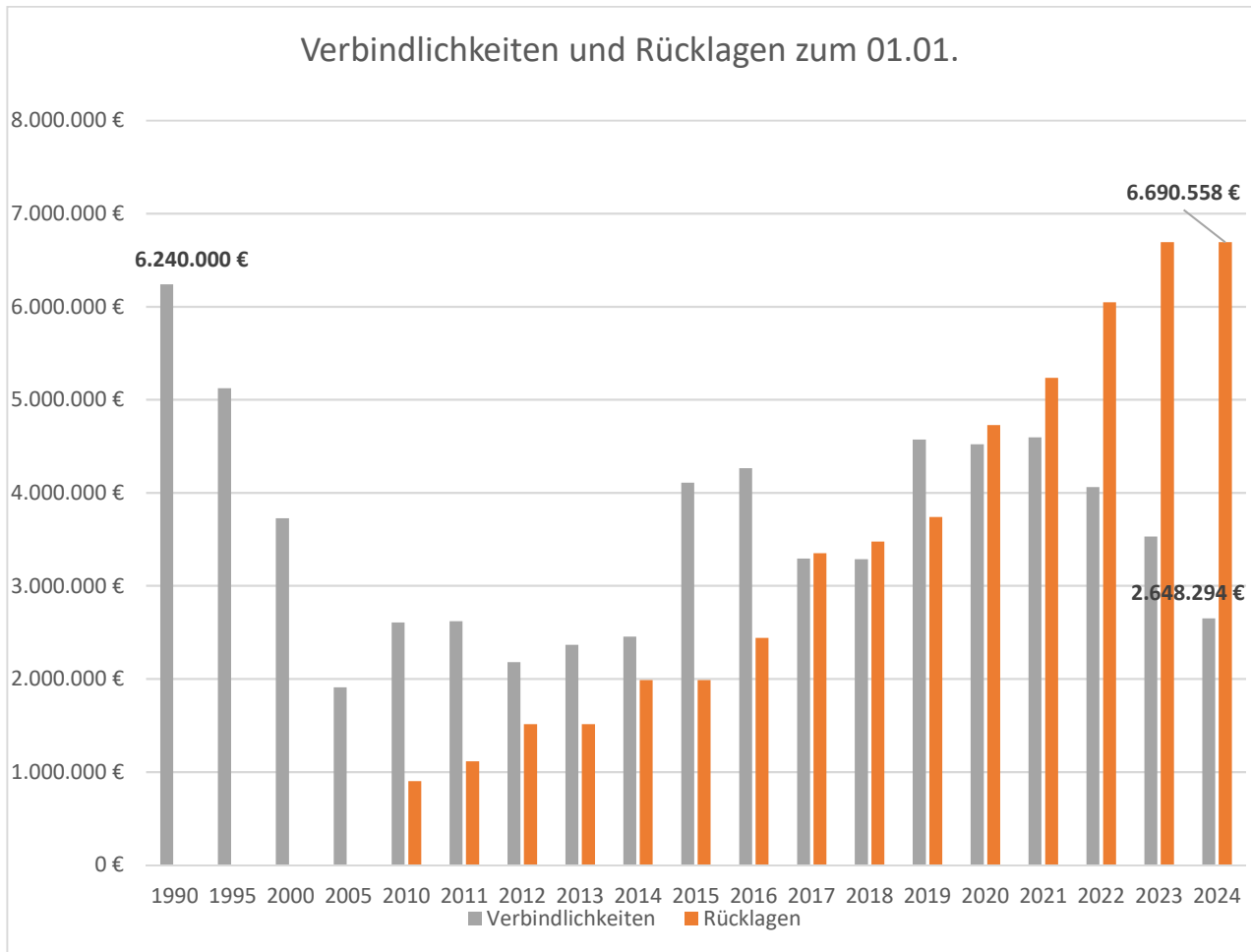
2017	+ 120.542 €
2018	+ 257.940 €
2019	+ 872.753 €
2020	+ 501.379 €
2021	+ 806.935 €
2022	+ 640.615 €
2023 (Planansatz NT)	+ 997.864 €
2024 (Planansatz)	+ 50.179 €

<u>Finanzmittelbestand am Jahresanfang</u>	<u>IST</u>
2009	+ 604.697 €
2010	+ 776.903 €
2011	+ 773.500 €
2012	+ 384.982 €
2013	+ 143.824 €
2014	+ 158.558 €
2015	+ 180.564 €
2016	+ 1.485.746 €
2017	+ 1.023.244 €
2018	+ 520.691 €
2019	+ 982.852 €
2020	+ 1.937.688 €
2021	+ 1.946.621 €
2022	+ 1.549.515 €
2023	+ 1.708.416 €
2024	+ 1.488.000 €

Kreditaufnahmen (K) / Tilgungsleistungen (T):

2009	K	- 327.000 €
	T	+ 204.000 €
2010	K	- 408.322 €
	T	+ 413.593 €
2011	K	- 303.000 €
	T	+ 387.548 €
2012	K	- 400.000 €
	T	+ 214.000 €
2013	K	- 300.000 €
	T	+ 214.000 €
2014	K	- 1.900.000 €
	T	+ 257.233 €
2015	K	- 550.000 €
	T	+ 407.649 €
2016	K	-136.809 €
	T	1.010.637 €
2017	K	- 420.000 €
	T	+ 430.000 €
2018	K	- 1.721.000 €
	T	+ 430.818 €
2019	K	- 496.170 €
	T	+ 469.226 €
2020	K	- 25.613 €
	T	+ 412.000 €

2021	K	- 6.289 €
	T	+ 530.842 €
2022	K	-6.844 €
	T	+ 530.351 €
2023 (Plan NT)	K	-1.751.445 €
	T	+ 886.000 €
2024 (Plan)	K	-1.975.000 €
	T	+ 462.000 €



Die Graphik weist die Nettoschulden der Gemeinde aus. Hinzu kommen noch Schuldenanteile aus dem Sonder- und dem Kommunalinvestitionsprogramm des Landes Hessen, die jedoch vom Land getragen werden. Diese belaufen sich auf 292.874,43 EUR zum 31.12.2023.

Der rechnerische Anteil an den Verbindlichkeiten der Windpark Mengerskirchen GmbH beläuft sich zum 31.12.2023 auf 26% von 4.418.710,54 EUR = 1.148.864,74 EUR.

Entwicklung der Gebührenhaushalte / Hebesätze

Nachfolgend sind die Gebührenhaushalte aufgeführt. Von der Kommunalaufsicht wird die Kostendeckung (§ 10 Hess. KAG) gefordert. In diesem Zuge wurden die Wasser- und auch die Abwassergebühren in den Jahren 2020 und 2021 jeweils in 2 Schritten nach oben angepasst. Wir haben die Kalkulation der Wasser- und Abwassergebühren in 2023 von der Schüllerermann GmbH vornehmen lassen und werden nach der Ermittlung der notwendigen Gebühren entsprechende Vorschläge zur Anpassung an die Gemeindevertretung unterbreiten. Dies erfolgt parallel zur

Einbringung des Haushalts 2024. Die Anpassungen bei Wasser und Abwasser sind bereits im Planentwurf eingerechnet. Es wurde für die Jahre 2024 und 2025 ein Durchschnittspreis ermittelt unter Berücksichtigung der Unterdeckungen aus den Jahren 2018 bis 2021.

	2015	2017	2019	2021	2023	2024
Kindergärten	749.877	1.114.635	1.370.690	1.390.415	1.707.216	1.914.180
Abwasser	-291.220	-141.043	-146.377	-419.641	-417.098	-285.926
Friedhöfe	17.223	90.482	52.566	16.351	31.788	37.009
Bürgerhäuser	133.038	154.164	238.916	165.978	178.387	163.526
Wasserversorgung	-181.456	25.247	87.496	-119.469	-54.537	-401.314
Feuerschutz	130.466	158.903	194.894	184.574	199.145	207.226

Bei den ausgewiesenen positiven (-) Salden im Wasser- und Abwasserbereich ist zu berücksichtigen, dass die kalkulatorische Verzinsung des Anlagevermögens im doppelten Haushalt nicht existiert, aber bei der Kosten- und Leistungsrechnung (Gebührenbedarfsberechnung) Berücksichtigung findet. Die internen Leistungsbeziehungen sind ebenfalls nicht berücksichtigt. Seit 2012 werden im Jahresabschluss auch Personal- und Sachkosten vom Bauhof auf die jeweiligen Einrichtungen umgebucht, die mittels permanenter Arbeitsaufschreibung ermittelt werden.

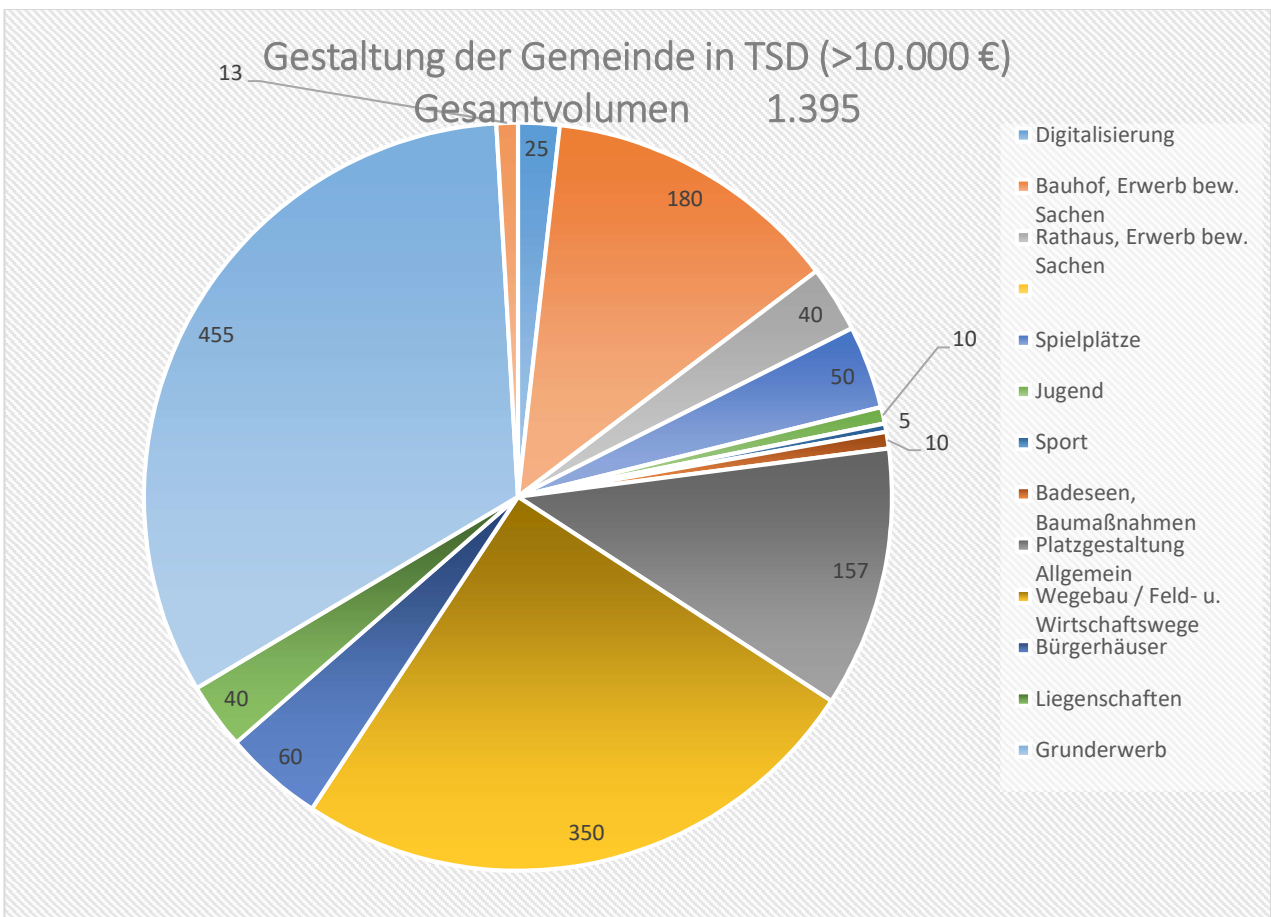
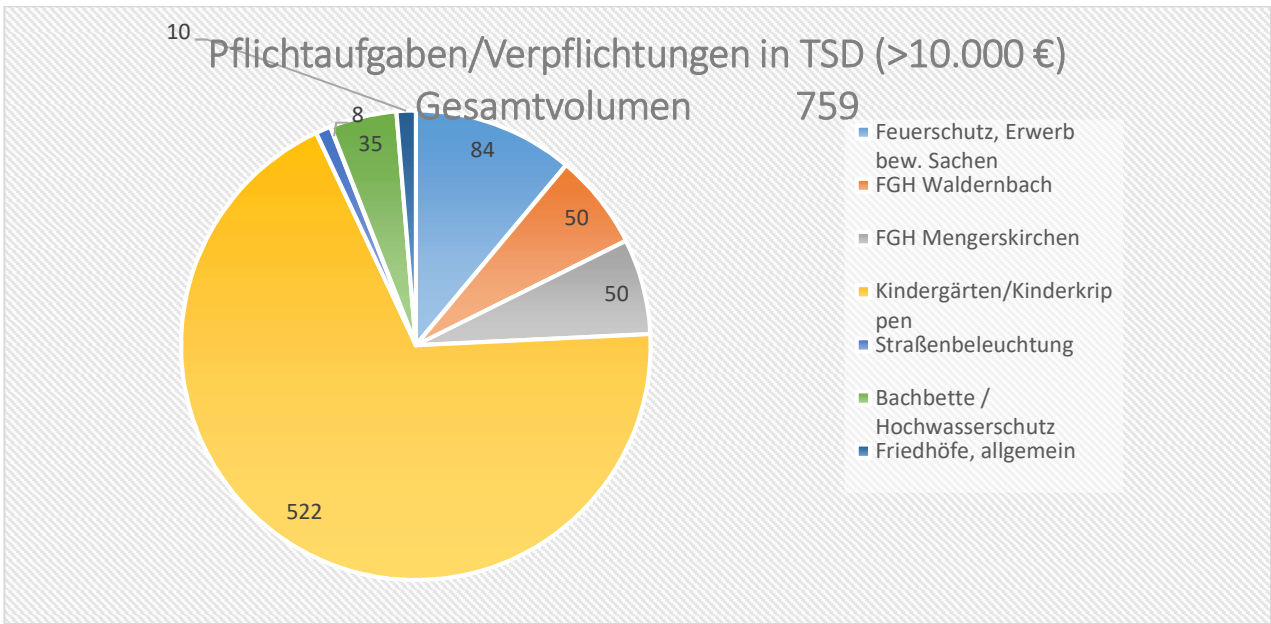
Zum Ausgleich des Ergebnishaushalts ist neben der kostendeckenden Erhebung der Gebühren bei Wasser, Abwasser und Niederschlagswasser auch eine Erhöhung des Hebesatzes der Grundsteuer B um 60%-Punkte vorgesehen. Dies ergibt Mehreinnahmen in Höhe von voraussichtlich 65.000 €.

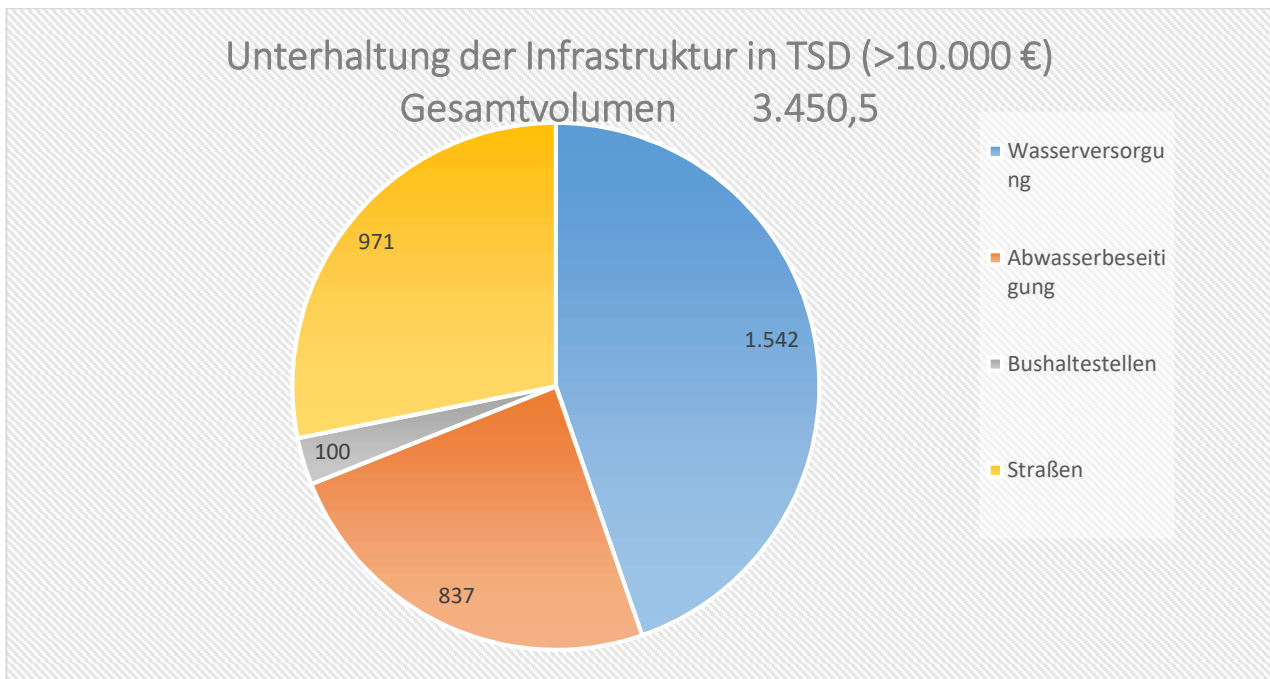
Finanzhaushalt:

Der Finanzhaushalt 2024 sieht eine Kreditaufnahme in Höhe von 1.975.000 € vor. Die übrigen Investitionen werden aus dem voraussichtlichen Finanzmittelbestand zum Jahresanfang 2024, dem Finanzmittelüberschuss 2024 sowie Landeszuwendungen und Beiträgen finanziert. Bei einem Investitionsprogramm von ca. 5,6 Mio. € ist dies ein ambitioniertes Ziel. Andererseits haben wir uns durch gutes Wirtschaften in den vergangenen Jahren und den kontinuierlichen Schuldenabbau auch entsprechende Spielräume geschaffen. Das Jahr 2023 wird voraussichtlich ohne Kreditaufnahme mit einer Tilgung von 886.000 € abschließen, wodurch entsprechende Spielräume für die Folgejahre entstehen.

Leider führen wir im Finanzhaushalt immer wieder eine relativ große Menge an Haushaltsresten mit, resultierend aus vielen begonnenen, laufenden und noch nicht abgeschlossenen Investitionsvorhaben. Dies betrifft den Tiefbau, wie den Hochbau und auch Beschaffungen. Lieferschwierigkeiten, Verzögerungen und Personalmangel bei den Partnerfirmen verursachen diese Verzögerungen und erschweren auch Liquiditätsplanungen.

Nachstehend eine Übersicht über Ausgaben für Pflichtaufgaben und freiwillige Investitionen:





IV: Kreditaufnahmen/Rückstellungen/Verbindlichkeiten/Rücklagen

Es ist für das Haushaltsjahr 2024 sind Kreditaufnahmen von 1.975.000 € vorgesehen. An Tilgungsleistungen der Kredite sind 462.000 € eingeplant.

a. Übersicht

Schuldenübersicht in 1.000 €

	Stand 01.01.2023	Kredit- Aufnahme	Tilgung	Stand 31.12.2023
1. Sonst. öff. Bereich	1.355		118	1.237
2. Kreditmarkt	2.180	0	768	1.412
	3.535		886	2.649

Von diesen Verbindlichkeiten zum 31.12.2023 trägt das Land Hessen im Rahmen des EKVO- und des Konjunkturprogramms einen Betrag von 292.874,43 € zur Tilgung bei.

b. Rücklagen

Nach § 23 GemHVO Doppik hat die Gemeinde je eine Rücklage aus Überschüssen des ordentlichen und außerordentlichen Ergebnisses zu bilden. Weitere Rücklagen sind zulässig, insbesondere Rücklagen für Einrichtungen, die in der Regel und überwiegend aus Entgelten finanziert werden.

Mit dem ordentlichen Ergebnis 2022 beläuft sich die Rücklage aus Überschüssen des ordentlichen Ergebnisses kumuliert nun auf 5.192.256,14 € (Bilanzposition 1.2.1). Die Rücklage aus Überschüssen des außerordentlichen Ergebnisses beträgt zum 31.12.2022 – 895.823,02 €.

c. Rückstellungen

Die Summe der Rückstellungen auf dem Personalsektor (Pensionen, Beihilfen etc.) betragen zum 31.12.2022 insgesamt 1.630.240 €. Die Rückstellung für die Rückkaufverpflichtung aus der Bodenbevorratung der HLG beträgt 98.044 €, für den Finanzausgleich sind 112.620 € zurückgestellt. Sonstige Rückstellungen beliefen sich auf 640.756 €. Eine Inanspruchnahme dieser Rückstellungen ist nur insoweit zu erwarten, wie dies in jedem Jahr erfolgt – Änderung der Rückstellung für Finanzausgleich, Rückstellung für Jahresabschluss und Urlaub. Für die übrigen Rückstellungen ist derzeit keine Inanspruchnahme absehbar.

V. Kassenbestände in €

Tagesabschl.	v. 31.03.2023	v. 30.06.2023	v. 29.09.2023
Bar	645,90	627,63	1.305,96
KSK	118.938,84	143.106,78	66.630,47
Voba	396.210,44	53.565,30	2.623,35
Poba	1.453,84	1.380,08	2.006,61
Tagesgeld KSK	712.582,35	556.306,39	896.588,15
Festgeldanlage		2.000.000,00	1.500.000,00
Bestand:	1.229.831,37	2.754.986,18	2.469.154,54

Der Kassenbestand zum 01.01.2024 wird schätzungsweise 1.950.000 € betragen. Somit wird auch die geforderte Liquiditätsreserve gem. § 106 GemHVO (2% der Summe der Auszahlungen aus laufender Verwaltungstätigkeit nach dem Durchschnitt der drei dem Haushaltsjahr vorangehenden Jahre) vorgehalten. Diese beläuft sich auf 215.125 €.

Voraussichtlicher Haushaltsausgleich / kommunale Finanzen

Aufgrund der späten Einbringung des Haushalts wegen des Bürgermeisterwechsels sind die vorgelegten Zahlen relativ sicher, insbesondere was den kommunalen Finanzausgleich und die Einkommen-/Umsatzsteuer angeht. Trotzdem sind wir aktuell mit einer erhöhten Inflation konfrontiert. Es ist gelungen, den vorgelegten Ergebnishaushalt ausgeglichen zu gestalten, auch und insbesondere durch die Erhöhung der Wassergebühren und des Hebesatzes der Grundsteuer

B. Bei den Sachkosten wurde etwas mehr gesteigert aufgrund der Entwicklung der Energiekosten. Sollte sich unterjährig eine andere Tendenz ergeben, kann jederzeit gegengesteuert werden. Die Infrastruktur befindet sich insgesamt auf einem sehr guten Niveau, so dass bei den Unterhaltungskosten auch einmal reduziert werden könnte, ohne sofort der Qualität zu schaden.

Der Haushaltsausgleich beim Finanzhaushalt und insbesondere im Finanzplan (bis 2027) ist nur mit einer teils deutlichen Kreditaufnahme zu schaffen. In Anbetracht von geplanten Investitionen i.H.v. über 16 Mio. € ist dies jedoch nicht verwunderlich und es wird ein entsprechendes Infrastrukturvermögen geschaffen. Insbesondere handelt es sich um Maßnahmen im Bereich der Wasserversorgung (Hochbehälter), des Feuerwehrwesens (diverse Fahrzeuge, FGH Waldernbach und Mengerskirchen), die Hauptstraße in Mengerskirchen und die Klingelbachstraße in Waldernbach mit Erneuerung der Bachverrohrung. Ob dies in den nächsten Jahren auch alles so umgesetzt werden kann, bleibt abzuwarten. Vieles davon wurde im vergangenen Jahr bereits geplant bzw. auch schon begonnen und der Plan wird jährlich überarbeitet und angepasst. Auch die weitere gesamtwirtschaftliche Entwicklung wie auch die Entwicklung der Gewerbesteuer vor Ort spielt hierbei eine Rolle. Hierbei sind wir zuversichtlich, dass der Ertrag in den nächsten Jahren mindestens konstant bleiben wird, da das heimische Gewerbe sehr gut aufgestellt ist und durch die Erweiterung des GE in Waldernbach auch neue Firmen/Zahler dazu kommen. Mit dazu bei trägt auch das Zukunftsforum Mengerskirchen mit dem P2, wo Firmengründer und Start-Ups unterstützt werden und gute Startmöglichkeiten erhalten. Erste Erfolge dieses Konzepts sind bereits zu verzeichnen (weitere Jobs und zus. Gewerbesteuereinnahmen). Die Liquidität der Gemeindekasse war in den vergangenen Jahren immer gegeben, es mussten keine Kassenkredite aufgenommen werden. Wir versuchen, den Bürger nur soweit als nötig zu belasten. Die bevorstehenden Großprojekte wie Hochbehälter, Feuerwehrgerätehäuser, Straßenbau und Klingelbachverrohrung erfordern eine hohe finanzielle Eigenleistung der Gemeinde, die erst nachrangig aus Krediten finanziert werden darf. Der vorhandene Spielraum bei den Hebesätzen ermöglicht aber auch die Prognose, dass wir den Haushalt auch in den kommenden Jahren ausgleichen können. Nicht zu vergessen ist in diesem Zusammenhang die Gebührenfreiheit der Kindergärten und Krippen.

Ungewiss bleibt auch die Entwicklung insgesamt im KFA, der sicher im Volumen weiter steigen wird, jedoch werden auch mehr Mittel von der Gemeinde abzuführen sein. Ob sich der Saldo zu unseren Gunsten oder Ungunsten entwickelt, wagen wir nicht vorherzusagen. Ähnliches gilt für die Prognose der Steuerentwicklungen. Was die Einkommensteuer anbelangt, haben wir durch die Entwicklung der Baugebiete und den Verkauf der Bauplätze in den vergangenen Jahren den Grundstein gelegt, dass sich viele junge Familien hier ansiedeln oder hier verbleiben und somit der Gemeinde indirekt zu höheren Steueranteilen verhelfen. Aktivitäten, um auch in Zukunft Plätze für Gewerbe und Private anbieten zu können, sind bereits in die Wege geleitet.

Wie in den vergangenen Jahren auch werden wir keine finanziellen Risiken eingehen, über die wir anschließend nicht Herr werden. Trotzdem versuchen wir, Notwendiges zu leisten und den Bürgerinnen sowie Bürgerinnen ein günstiges Gebühren- und Abgabenniveau anzubieten.

VI. Bilanz/Jahresabschlüsse

Die Prüfung der Jahresrechnung 2022 durch die Revision ist abgeschlossen. Sie wurde von der GV am 12.09.2023 festgestellt. Somit haben wir den sehr aktuellen und nach den gesetzlichen Anforderungen gültigen Sachstand über die Finanzsituation des Marktfleckens Mengerskirchen (siehe Anhang zu Pkt. VI) vorliegen. Die aktuelle Lage ist als hinreichend stabil eingestuft. Bisher konnten alle doppelischen Jahresabschlüsse positiv gestaltet werden.

Ich möchte mich bei allen Mitarbeiter*innen der Verwaltung, Bauhof und Krippe herzlich für die Aufstellung des Haushaltsplanes 2024 bedanken.

Der Einsatz der Mitarbeiterinnen und Mitarbeiter ist vorbildlich und beispielgebend. Hierdurch werden die aktuellen Krisen wie z.B.: Pandemie, Ukraine und Gaza – Krieg, Herausforderung der

Energiesituation, bewältigt. Dank unserer umsichtigen Steuerung im GVO und den unterstützenden Gremienbeschlüssen bleibt die gute Finanzstabilität gewährleistet und für die Zukunft gewahrt.

Sehr herzlich danke ich Ihnen und allen Bürgerinnen und Bürgern für das Verständnis der getroffenen und umgesetzten Entscheidungen.

Herzlichen Dank.

Daniel Melchert
Bürgermeister

Schlussbilanz 2022 des Marktfleckens Mengerskirchen

Beschreibung	Ergebnis 2021	Ergebnis 2022
01 Aktiva		
02 1 Anlagevermögen	36.236.083,21	36.615.145,60
03 - frei -		
04 - frei -		
05 1.1 Immaterielle Vermögensgegenstände	2.723.185,19	2.679.035,35
06 1.1.1 Konzessionen, Lizenzen u. ähnl.Rechte	110.234,42	151.615,65
07 1.1.2 gel. Investzuw. und -zuschüsse	2.582.950,77	2.527.419,70
08 1.1.3 gel.Anz.auf immaterielle Verm.Gegenstände	30.000,00	
09 1.2 Sachanlagevermögen	32.722.915,17	33.141.828,43
10 1.2.1 Grundstücke, grdstgl. Rechte	4.664.542,97	4.940.190,21
11 1.2.2 Bauten einschl. Bauten auf fremden Grundstck	5.744.677,53	5.690.903,32
12 1.2.3 Sachanl. im Gemeingeb., Infrastrukturverm.	20.197.636,38	20.784.879,91
13 1.2.4 Anlagen und Maschinen z. Leistungserstellung	108.151,87	100.156,34
14 1.2.5 andere Anl., Betriebs-u.Geschäftsausstattung	1.248.928,45	1.149.968,38
15 1.2.6 gel. Anzahlungen und Anlagen im Bau	758.977,97	475.730,27
16 1.3 Finanzanlagevermögen	789.982,85	794.281,82
17 1.3.1 Anteile an verbundenen Unternehmen		
18 1.3.2 Ausleihungen an verbundene Unternehmen		
19 1.3.3 Beteiligungen	6.500,00	6.500,00
20 1.3.4 Ausleih. an Untern.,m.d.e.Bet.-Verh. besteht	699.809,50	699.809,50
21 1.3.5 Wertpapiere des Anlagevermögens	56.144,92	60.443,89
22 1.3.6 Sonstige Ausleihungen (sonst.Finanzanlagen)	27.528,43	27.528,43
22A 1.4 Sparkassenrechtliche Sonderbeziehungen		
23 2 Umlaufvermögen	3.012.275,91	2.821.844,36
24 2.1 Vorräte einschl. Roh-, Hilfs- u.Betriebsstoffe		
25 2.2 Fertige u. unfertige Erzeugn., Leistg.u.Waren		
26 2.3 Forderungen und sonstige Vermögensgegenst.	1.462.761,75	1.113.427,89
27 2.3.1 F.a.Zuw.,Zusch.Transf.L.,Inv.Zuw.Zusch.Beitr	414.758,60	316.829,22
28 2.3.2 Forderungen aus Steuern u.steuerähnl.Abgaben, Umlagen	486.635,76	595.400,57
29 2.3.3 Forderungen aus Lieferungen und Leistungen	55.888,28	54.213,31
30 2.3.4 F.geg.verb.Untern.u.Untern.m.Bet.V., und SV.		
31 2.3.5 Sonstige Vermögensgegenstände	1.349,74	25.145,42
32 2.3.6 Wertpapiere des Umlaufvermögens	504.129,37	121.839,37
33 2.4 Flüssige Mittel	1.549.514,16	1.708.416,47
34 3 Rechnungsabgrenzungsposten	251.173,48	230.328,37
36 4 Nicht durch Eigenkapital gedeckter Fehlbetrag		
38 Summe Aktiva	39.499.532,60	39.667.318,33
39		
40 Passiva		
41 1 Eigenkapital	-21.005.535,26	-21.650.700,66
42 1.1 Netto-Position	-14.960.142,24	-14.960.142,24
43 1.2 Rücklagen, Sonderrücklagen, Stiftungskapital	-6.045.393,02	-6.690.558,42
44 1.2.1 Rückl.a.Übersch.d.ordentl. Ergebnisses	-5.077.469,59	-5.192.256,14
45 1.2.2 Rückl.a.Übersch.d.außerord.Ergebnisses	-369.994,17	-895.823,02
46 1.2.3 Sonderrücklagen	-597.929,26	-602.479,26
46A davon: Sonderrücklagen	-31.832,50	-36.382,50
46B davon: Vortragswerte alte zweckgebundene Rücklagen		
46C davon: Vortragswerte alte Sonderrücklagen	-566.096,76	-566.096,76
46D davon: Vortragswerte alte sonstige Sonderrücklagen		
48 1.2.4 Stiftungskapital		
50 1.3 Ergebnisverwendung		
51 1.3.1 Ergebnisvortrag		

52	1.3.1.1 Ordentliche Ergebnisse aus Vorjahren		
53	1.3.1.2 Außerordentl. Ergebnisse aus Vorjahren		
54	1.3.2 Jahresüberschuss/Jahresfehlbetrag		
55	1.3.2.1 Ord. Jahresüberschuss/Jahresfehlbetrag		
56	1.3.2.2 Außerord.Jahresüberschuss/Jahresfehlbetrag		
57	2 Sonderposten	-10.977.329,20	-11.031.382,90
58	2.1 Sonderp.f.erh.Inv.Zuw., -zusch. u. -beiträge	-10.977.329,20	-10.945.349,88
59	2.1.1 Zuweisungen vom öffentlichen Bereich	-4.828.023,44	-4.658.729,48
60	2.1.2 Zuschüsse vom nicht. öffentl. Bereich	-433.066,84	-612.249,53
61	2.1.3 Investitionsbeiträge	-5.716.238,92	-5.674.370,87
62	2.2 Sonderposten für den Gebührenaussgleich		-86.033,02
62A	2.3 Sonderposten für Umlagen nach § 50 Abs. 3 FAG		
62B	2.4 Sonstige Sonderposten		
63	3 Rückstellungen	-2.067.139,56	-2.481.660,68
64	3.1 Rückstellung für Pensionen u. ähnl.Verpflicht.	-1.544.880,00	-1.630.240,28
65	3.2 Rückst.f.Finanzausgl.u.Steuerschuldverh.	-122.494,00	-112.620,00
66	3.3 Rückst.f.d.Rekultivierung u.Nachs.Abfalldep.		
67	3.4 Rückst.f.d.Sanierung von Altlasten		
68	3.5 Sonstige Rückstellungen	-399.765,56	-738.800,40
69	4 Verbindlichkeiten	-5.117.779,29	-4.172.830,77
70	4.1 Verbindlichkeiten aus Anleihen		
70A	davon: mit einer Restlaufzeit bis einschließlich einem Jahr		
70B	davon: mit einer Restlaufzeit größer einem Jahr		
	4.2 Verbindlichkeiten a. Kreditaufnahmen f. Investitionen und		
71	Inv.fördermaßnah.	-4.059.432,00	-3.535.924,68
71A	davon: Vortragswerte alte Vermögensgliederung	-628.644,06	-528.215,91
71B	davon: mit einer Restlaufzeit bis einschließlich einem Jahr		
71C	davon: mit einer Restlaufzeit größer einem Jahr	-3.430.787,94	-3.007.708,77
72	4.2.1 Verbindlichk.g.Kreditinstituten	-3.756.762,66	-3.280.927,68
72A	davon: Vortragswerte alte Vermögensgliederung	-325.974,72	-273.215,91
72B	davon: mit einer Restlaufzeit bis einschließlich einem Jahr		
72C	davon: mit einer Restlaufzeit größer einem Jahr	-3.430.787,94	-3.007.708,77
73	4.2.2 Verbindlichk.g.öffentl.Kreditgebern	-302.669,34	-255.000,00
73A	davon: Vortragswerte alte Vermögensgliederung	-302.669,34	-255.000,00
73B	davon: mit einer Restlaufzeit bis einschließlich einem Jahr		
73C	davon: mit einer Restlaufzeit größer einem Jahr		
74	4.2.3 Verbindlichkeiten gg. sonstigen Kreditgebern		
74A	davon: Vortragswerte alte Vermögensgliederung		
74B	davon: mit einer Restlaufzeit bis einschließlich einem Jahr		
74C	davon: mit einer Restlaufzeit größer einem Jahr		
74D	4.3 Verbindlichkeiten a.Kreditaufnahmen f. d. Liquiditätssicherung		
74E	davon: gegenüber Kreditinstituten		
74F	davon: gegenüber öffentlichen Kreditgebern		
74G	davon: gegenüber sonstigen Kreditgebern		
75	4.4 Verbindlichk.a.kreditähn.Rechtsgeschäften		
76	4.5 Verb.a.Zuw.u.Zusch.,Transf.L.u.Inv.Zuw.,Zusch.	-4.692,14	-10.023,81
77	4.6 Verb. aus Lieferungen und Leistungen	-209.893,35	-144.647,69
78	4.7 Verb.aus Steuern u.steuerähn.Abgaben	-361.305,78	-118.347,75
79	4.8 Verb.g.verb.Untern.u.g.Untern.m.Bet.V.u.SV		
79A	davon: Vortragswerte alte Vermögensgliederung		
79B	4.8.1 Verb. aus Kreditaufnahmen für Investitionen		
79C	4.8.2 Verb. aus Kreditaufnahmen für Liquiditätssicherung		
79D	4.8.3 Verb. aus Lieferungen + Leistungen, Steuern usw.		
80	4.9 Sonstige Verbindlichkeiten	-482.456,02	-363.886,84
81	5 Rechnungsabgrenzungsposten	-331.749,29	-330.743,32
83	Summe Passiva	-39.499.532,60	-39.667.318,33

Produkt- und Kostenstellenplan

Produktbereich	Produktgruppe	lfd.	Produkt	KSt.code	Name
01 Innere Verwaltung	0101 Verwaltungssteuerung und -service	1	010101 Gemeindliche Gremien	01010101	Bürgermeister/Vorzimmer
				01010108	Öffentlichkeitsarbeit
				01010199	Gemeindegremien allgemein
		2	010102 Hauptverwaltung	01010201	Post- und Zustelldienste
				01010202	Personalverwaltung
				01010203	Personalrat, Gemeinschaftspflege
				01010204	Auszubildende
				01010205	EDV
				01010299	Hauptverwaltung allgemein
		3	010103 Finanzverwaltung	01010301	Finanzverwaltung
				01010302	Steueramt
				01010303	Finanz- u. Anlagenbuchhaltung
				01010305	Kassenverwaltung, Vollstreckung
				01010399	Finanzverwaltung allgemein
		4	010104 Bauhof	01010401	Bauhof
		5	010105 Einrichtungen für die ges. Verwaltung	01010501	Schloss/Verwaltung
				01010502	Rechnungsprüfung
				01010503	Gemeindearchiv/Schlossstraße 1
				01010504	Gemeindearchiv/Kirchplatz 6a/6
				01010505	Repräsentationen und Ehrungen
01010506	Mitgliedschaften und allgem. Versicherungen				
01010599	Verwaltungseinrichtungen allgemein				
02 Sicherheit und Ordnung	0201 Statistik und Wahlen	6	020101 Statistik und Wahlen	02010199	Statistik-/Wahlverwaltung allgemein
	0202 Ordnungsangelegenheiten	7	020201 Melde-, Pass- und Personenstandswesen	02020101	Standesamt
				02020102	Einwohnermeldeamt
				02020103	Passamt
				02020199	Melde-, Pass- Personenstand allgemein
		8	020202 Verwaltung der Ordnungsangelegenheiten	02020201	Verkehrslenkung, -sicherung, -überwachung
				02020202	Gewerbeüberwachung und Gaststättenrecht
				02020203	Öffentliche Sicherheit und Ordnung
				02020204	Ortsgericht/Schiedsamt
				02020205	Gefahrgutüberwachung
		02020206	Asylantenbetreuung		
		02020299	Ordnungsangelegenheiten allgemein		
		0203 Brandschutz	020301 Feuerwehrverwaltung	02030101	Feuerwehr Mengerskirchen
				02030102	Feuerwehr Waldernbach
	02030103			Feuerwehr Winkels	

				02030104	Feuerwehr Probbach
				02030105	Feuerwehr Dillhausen
				02030120	Jugendfeuerwehr alle OT
				02030130	Katastrophenschutz
				02030199	Feuerwehren allgemein
04 Kultur und Wissenschaft	0402 Museen, Sammlungen, Ausstellungen	10	040201 Museumsverwaltung	04020199	Museen allgemein-Tummuseum/Museumsscheune
	0405 Musikpflege	11	040501 Musikpflege	04050101	Musikförderung
	0407 Volkshochschulen	12	040701 Volkshochschulen	04070199	VHS allgemein
	0410 Heimat- und sonstige Kulturpflege	13	041001 Heimat- und Kulturpflegeverwaltung	04100103	Sauerborn Probbach u. Dillhausen
				04100199	Heimat- und Kulturpflege allgemein
0411 Förderung v. Kirchengemeinden u. sonst. Religionsgem.	14	041101 Förderung v. Kirchengemeinden u. sonst. Religionsgem.	04110199	Förderung Religionsgemeinschaften/allgemein	
05 Soziale Leistungen	0510 Sonstige soziale Hilfen u. Leistungen	15	051001 Seniorenarbeit	05100101	Seniorenarbeit
				05100199	Sonstige soziale Hilfen allgemein
06 Kinder-/Jugend- und Familienhilfe	0601 Förderung v. Kindern in Tageseinrichtungen u. Tagespflege	16	060101 Förderung von Kindern in Tageseinrichtungen und	06010110	Förderung von Kindern in Tagespflege
				06010199	Förderung von Kindern in Tageseinrichtungen
	0602 Jugendarbeit	17	060201 Kinder- und Jugendarbeit	06020102	Ferienspiele
				06020103	Midnightball
				06020104	Familienarbeit
				06020105	Demokratie leben
				06020199	Kinder- und Jugendarbeit allgemein
	0604 Tageseinrichtungen für Kinder	18	060401 Verwaltung und Unterhaltung der Tageseinrichtungen für Kinder	06040110	Kinderkrippe Dillhausen
				06040120	Kinderkrippe Waldernbach
				06040130	Kinderkrippe Mengerskirchen
				06040160	Kindertagesstätte Mengerskirchen
				06040161	Kindertagesstätte Waldernbach
				06040162	Kindertagesstätte Winkels
	0605 Einrichtungen der Jugendarbeit	19	060501 Verwaltung der Einrichtungen der Jugendarbeit	06050199	Jugendräume allgemein
				20	060502 Kinderspielplätze
				06050201	Kinderspielplätze Mengerskirchen
				06050202	Kinderspielplätze Waldernbach
				06050203	Kinderspielplätze Winkels
			06050204	Kinderspielplätze Probbach	
			06050205	Kinderspielplätze Dillhausen	

				06050299	Kinderspielplätze allgemein	
08 Sportförderung	0801 Förderung des Sports	21	080101 Sportförderung	08010101	Erbe Kreckes - Sport	
				08010199	Sportförderung allgemein	
	0802 Sportstätten und Bäder	22	080201 Verwaltung eigener Sportstätten	08020101	Sportzentrum Mengerskirchen	
				08020103	Bolzplätze	
				08020201	Seeweier	
		23	080202 Freibäder	08020202	Waldsee	
09 Räumliche Planung und Entwicklung, Geoinformationen	0901 Räuml. Planungs- u. Entwicklungsmaßn.	24	090101 Gemeindebaul. Planung u. Erschließung	09010101	Gemeindebaul. Planung u. Erschließung	
				09010102	Bauleitplanung	
				09010105	Geoinformationen	
				09010199	Gemeindebaul. Planung allgemein	
			25	090102 Gemeindeentwicklung und -sanierung	09010201	Ortsbildpflege
					09010202	Dorferneuerung Dillhausen
				09010299	Gemeindeentwicklung und -sanierung allgemein	
10 Bauen und Wohnen	1001 Bau- und Grundstücksordnung	26	100101 Allg. Bauverwaltung	10010199	Bauamt allgemein	
	1003 Denkmalschutz und -pflege	27	100301 Denkmalverwaltung	10030199	Gemeindliche Denkmäler	
11 Ver- und Entsorgung	1103 Wasserversorgung	28	110301 Wasserversorgung	11030102	Tiefbrunnen II-Neunkircher Str.	
				11030103	Tiefbrunnen III-Neunkircher Weg	
				11030104	Tiefbrunnen Waldernbach-Klosterstraße	
				11030105	Tiefbrunnen Probbach-Auwies	
				11030106	Wasserverband Dillkreis Süd	
				11030107	Tiefbrunnen Struth	
				11030120	Hochbehälter neu Mengerskirchen	
				11030121	Hochehälter alt Mengerskirchen	
				11030122	Hochbehälter neu Waldernbach	
				11030123	Hochbehälter alt Waldernbach	
				11030124	Hochbehälter neu Winkels	
				11030126	Hochbehälter neu Probbach-Fasanenweg	
				11030127	Hochbehälter alt Probbach-Kreuzgrund	
				11030128	Hochbehälter Dillhausen-Zum Schiefer	
				11030129	Wasserversorgungsanlage Dillh.-Adolfshöhe	
				11030151	Wasserverteilung/Rohrnetz Mengerskirchen	
11030152	Rohrnetz Waldernbach					
11030153	Rohrnetz Winkels					
11030154	Rohrnetz Probbach					
11030155	Rohrnetz Dillhausen					
				11030160	Wasserhausanschlüsse	

				11030199	Wasserversorgung allgemein
	1106 Abfallbeseitigung	29	110601 Abfallbeseitigung	11060101	Wertstoffhof Almerskopf
				11060199	Abfallbeseitigung allgemein
	1107 Abwasserbeseitigung	30	110701 Abwasserbeseitigung	11070103	Kanalnetz Mengerskirchen (Sammler)
				11070104	Kanalnetz Waldernbach
				11070105	Kanalnetz Winkels
				11070106	Kanalnetz Probbach
				11070107	Kanalnetz Dillhausen
				11070108	Kanal-Hausanschlüsse
				11070109	Kanalnetz allgemein
				11070130	RÜB/Rückhaltebecken Mengerskirchen
				11070131	RÜB/Rückhaltebecken Waldernbach
				11070134	RÜB/Rückhaltebecken Dillhausen
				11070159	RÜB/allgemein
				11070160	Kläranlagen Waldernbach
				11070161	Kläranlage Dillhausen
				11070189	Kläranlage allgemein
				11070199	Abwasserbeseitigung allgemein
12 Verkehrsflächen	1201 Gemeindestraßen	31	120101 Unterhalt der Straßen, Wege und Plätze	12010101	Verkehrswege Mengerskirchen
				12010102	Verkehrswege Waldernbach
				12010103	Verkehrswege Winkels
				12010104	Verkehrswege Probbach
				12010105	Verkehrswege Dillhausen
				12010120	Brücken und Durchlässe
				12010139	Kreis- und Landesstraße
				12010149	Fest- und Ruheplätze
				12010199	Infrastruktur allgemein
		32	120102 Verwaltung der Straßenbeleuchtung	12010201	Straßenbeleuchtung Mengerskirchen
				12010202	Straßenbeleuchtung Waldernbach
				12010203	Straßenbeleuchtung Winkels
				12010204	Straßenbeleuchtung Probbach
				12010205	Straßenbeleuchtung Dillhausen
				12010299	Straßenbeleuchtung allgemein
	1205 Straßenreinigung	33	120501 Straßenreinigung und Winterdienst	12050101	Straßenreinigung
				12050102	Winterdienst
	1207 ÖPNV	34	120701 ÖPNV und Bushaltestellen	12070199	ÖPNV/Wartehallen allgemein
13 Natur- und	1301 Öffentliches Grün / Landschaftsbau	35	130101 Grünflächenverwaltung	13010101	Grünflächen Mengerskirchen

Landschaftspflege			13010102	Grünflächen Waldernbach		
			13010103	Grünflächen Winkels		
			13010104	Grünflächen Probbach		
			13010105	Grünflächen Dillhausen		
			13010199	Grünflächen allgemein		
	1302 Öffentl. Gewässer / wasserbaul. Anlagen	36	130201 Gewässerverwaltung	13020199	Wasserläufe/Gewässer allgemein	
	1303 Friedhofs- und Bestattungswesen	37	130301 Friedhofs- und Bestattungswesen	13030101	Friedhof Mengerskirchen	
				13030102	Friedhof Waldernbach	
				13030103	Friedhof Winkels	
				13030104	Friedhof Probbach	
				13030105	Friedhof Dillhausen	
				13030106	Jüdischer Friedhof	
	13030199	Allgemeines Friedhofswesen				
	1304 Naturschutz und Landschaftspflege	38	130401 Naturschutz und Landschaftspflege	13040119	Ausgleichsflächen allgemein	
				13040123	Schädlingsbekämpfung/Rattenbekämpfung	
13040199				Naturschutz u. Landschaftspflege allgemein		
1305 Land- und Forstwirtschaft	39	130501 Forstverwaltung	13050199	Gemeindewald		
			40	130502 Verwaltung der Feld- und Wirtschaftswege u. Jagdverwaltung	13050219	Feld- und Wirtschaftswege allgemein
					13050239	Jagdgenossenschaft
					13050240	Fischereiwesen
15 Wirtschaft und Tourismus	1501 Wirtschaftsförderung	41	150101 Wirtschaftsförderungsverwaltung	15010101	Gründerzentrum	
	1502 Allgemeine Einrichtungen und Unternehmen	42	150201 Marktverwaltung	15010199	Wirtschaftsförderung allgemein	
				43	150202 Bürgerhäuser	15020101
		15020201	Bürgerhaus/Schloss			
		15020202	Westerwaldhalle			
		15020203	Bürgerhaus Winkels			
		15020204	Bürgerhaus Probbach			
		15020205	Bürgerhaus Dillhausen			
		15020299	Bürgerhäuser allgemein			
		44	150203 Liegenschaftsverwaltung			15020301
				15020302	Haus Engels	
				15020304	Kegelbahn Westerwaldhalle	
				15020306	Wohnhaus/Schlossstraße 1	
				15020307	Wohnhaus/Dirichsring 5	
				15020308	Toilettengebäude Mengerskirchen	
15020310	Grill-/Schutzhütten					
15020312	Wohnhaus Kirchplatz 6					

				15020313	Wohnhaus Kirchplatz 4		
				15020314	Wohnhaus Kirchplatz 5		
				15020315	Wohnhaus Schlosstr. 2		
				15020316	Garagen Schlosstraße		
				15020317	Wohnhaus Dammstr. 13		
				15020320	Sonstige bebaute Grundstücke		
				15020330	Grundstücksverkehr		
				15020340	Sonstige unbebaute Grundstücke		
				15020350	Tongruben		
				15020399	Allgemeine Liegenschaftsverwaltung		
1503 Tourismus				45	150204 Windenergie	15020401	Windpark Mengerskirchen
				46	150301 Fremdenverkehrsförd.	15030199	Fremdenverkehrsförderung allgemein
				47	150302 Verwaltung von Tourismuseinrichtungen	15030201	Rad- und Wanderwege
						15030202	Campingplatz
				15030299	Tourismuseinrichtungen allgemein		
16 Allgemeine Finanzwirtschaft	1601 Steuern, allg. Zuweisungen, allg. Umlagen	48	160101 Steuern, allg. Zuweisungen, allg. Umlagen	16010101	Gemeindesteuern		
	1602 sonstige allgemeine Finanzwirtschaft			16010199	Sonst. Steuern, allg. Zuweisungen u. Umlagen		
		49	160201 sonstige allgemeine Finanzwirtschaft	16020101	Konzessionsgabe		
				16020149	Erbe Kreckes		
				16020199	sonst.allg. Finanzwirtschaft		

Stand: 13.11.2023

Ergebnis- und Finanzhaushalt, Investitionsprogramm

Ergebnishaushalt								
Marktflecken Mengerskirchen								
Nr.	Konten	Bezeichnung	Ergebnis des Jahresabschlusses 2022	Haushaltsansatz		Planungsdaten		
				2023	2024	2025	2026	2027
01	50	Privatrechtliche Leistungsentgelte	-1.053.217	-2.196.072	-1.119.072	-711.157	-713.407	-717.273
02	51	Öffentlich-rechtliche Leistungsentgelte	-1.586.363	-1.649.783	-2.033.877	-2.145.381	-2.162.065	-2.135.763
03	548-549	Kostensatzleistungen und -erstattungen	-354.719	-354.100	-302.550	-264.650	-265.150	-256.650
04	52	Bestandsveränderungen und aktivierte Eigenleistungen						
05	55	Steuern u. steuerähnliche Erträge einschl. Erträge aus gesetzlichen Umlagen	-5.375.826	-5.630.248	-5.584.852	-6.021.304	-6.231.431	-6.410.351
06	547	Erträge aus Transferleistungen	-200.273	-219.600	-212.740	-212.934	-218.257	-223.714
07	540-543	Erträge aus Zuweisungen und Zuschüssen für laufende Zwecke u. allgemeine Umlagen	-2.663.373	-3.389.257	-3.489.610	-3.721.388	-3.889.757	-4.037.054
08	546	Erträge aus der Auflösung von Sonderposten aus Investitionszuweisungen, -zuschüssen u. Investitionsbeiträgen	-904.690	-866.284	-774.225	-679.436	-593.015	-550.027
09	53	Sonstige ordentliche Erträge	-183.424	-193.080	-204.030	-204.630	-204.730	-204.230
10		Summe der ordentlichen Erträge (Nr. 1 bis 9)	-12.321.883	-14.498.424	-13.720.956	-13.960.880	-14.277.812	-14.535.062
11	62, 63, 640-643, 647-649, 65	Personalaufwendungen	2.266.123	2.604.623	2.954.938	2.995.226	3.070.289	3.160.250
12	644-646	Versorgungsaufwendungen	195.851	188.700	249.738	252.980	258.226	261.400
13	60, 61, 67-69	Aufwendungen für Sach- und Dienstleistungen	1.900.839	2.395.120	2.411.685	2.213.710	2.273.840	2.090.070
14	66	Abschreibungen	1.743.835	1.727.631	1.722.727	1.632.130	1.536.559	1.478.949
15	71	Aufwendungen für Zuweisungen und Zuschüsse sowie besondere Finanzaufwendungen	2.049.719	2.084.550	2.142.600	2.108.900	2.159.800	2.150.750
16	73	Steueraufwendungen einschl. Aufwendungen aus gesetzlichen Umlageverpflichtungen	4.080.302	4.551.606	4.286.359	4.811.243	4.970.716	5.111.395
17	72	Transferaufwendungen	2.598	3.000	4.300	4.300	4.300	4.300
18	70, 74, 76	Sonstige ordentliche Aufwendungen	4.660	5.830	5.430	5.580	5.600	5.580
19		Summe der ordentlichen Aufwendungen (Nr. 11 bis 18)	12.243.925	13.561.060	13.777.777	14.024.069	14.279.330	14.262.694
20		Verwaltungsergebnis (Nr. 10 ./ Nr. 19)	-77.958	-937.364	56.821	63.189	1.518	-272.368
21	56, 57	Finanzerträge	-83.884	-94.000	-104.000	-103.000	-102.000	-101.000
22	77	Zinsen und andere Finanzaufwendungen	47.056	34.500	26.000	36.500	36.800	39.600
23		Finanzergebnis (Nr. 21 ./ Nr. 22)	-36.828	-59.500	-78.000	-66.500	-65.200	-61.400
24		Gesamtbetrag der ordentlichen Erträge (Nr. 10 und Nr. 21)	-12.405.768	-14.592.424	-13.824.956	-14.063.880	-14.379.812	-14.636.062
25		Gesamtbetrag der ordentlichen Aufwendungen (Nr.19 und Nr.22)	12.290.981	13.595.560	13.803.777	14.060.569	14.316.130	14.302.294
26		Ordentliches Ergebnis (Nr.24 ./ Nr.25)	-114.787	-996.864	-21.179	-3.311	-63.682	-333.768
27	59	Außerordentliche Erträge	-581.587	-1.000	-1.000	-1.000	-1.000	-1.000
28	79	Außerordentliche Aufwendungen	55.759					
29		Außerordentliches Ergebnis (Nr. 27 ./Nr. 28)	-525.829	-1.000	-1.000	-1.000	-1.000	-1.000
30		Jahresergebnis (Nr. 26 und Nr. 29)	-640.615	-997.864	-22.179	-4.311	-64.682	-334.768
		Nachrichtlich (§2 Abs. 4 GemHVO):						
98		Summe der vorgetragenen Jahresfehlbeträge aus dem ordentlichen Ergebnis		---	---	---	---	---
98		Summe der vorgetragenen Jahresfehlbeträge aus dem außerordentlichen Ergebnis		---	---	---	---	---

Ergebnishaushalt

Marktflecken Mengerskirchen

				Haushaltsansatz		Planungsdaten		
Nr.	Konten	Bezeichnung	Ergebnis des Jahresabschlusses 2022	2023	2024	2025	2026	2027
		Summe der vorgetragene Jahresfehlbeträge aus dem ordentlichen und dem außerordentlichen Ergebnis		---	---	---	---	---

Finanzhaushalt								
Marktflecken Mengerskirchen								
Nr.	Konten	Bezeichnung	Ergebnis des Jahresabschlusses 2022	Haushaltsansatz		Planungsdaten		
				2023	2024	2025	2026	2027
01	810	Privatrechtliche Leistungsentgelte	1.042.820	2.196.072	1.119.072	711.157	713.407	717.273
02	811	Öffentlich-rechtliche Leistungsentgelte	1.547.671	1.649.783	2.033.877	2.145.381	2.162.065	2.135.763
03	812	Kostensatzleistungen und -erstattungen	336.357	354.100	302.550	264.650	265.150	256.650
04	814	Einzahlungen aus Steuern und steuerähnlichen Erträgen einschließlich Erträgen aus gesetzlichen Umlagen	5.109.547	5.630.248	5.584.852	6.021.304	6.231.431	6.410.351
05	815	Einzahlungen aus Transferleistungen	200.273	219.600	212.740	212.934	218.257	223.714
06	816	Zuweisungen und Zuschüsse für laufende Zwecke und allgemeine Umlagen	2.662.813	3.389.257	3.489.610	3.721.388	3.889.757	4.037.054
07	817	Zinsen und sonstige Finanzeinzahlungen	477.554	94.000	104.000	103.000	102.000	101.000
08	813, 828	Sonstige ordentliche Einzahlungen und sonstige außerordentliche Einzahlungen, die sich nicht aus Investitionstätigkeit ergeben	538.325	180.080	191.030	191.630	191.730	191.230
09		Summe der Einzahlungen aus laufender Verwaltungstätigkeit (Nrn. 1 bis 8)	11.915.359	13.713.140	13.037.731	13.371.444	13.773.797	14.073.035
10	830	Personalauszahlungen	-2.158.774	-2.604.623	-2.954.938	-2.995.226	-3.070.289	-3.160.250
11	831	Versorgungsauszahlungen	-251.975	-118.000	-169.000	-170.000	-174.000	-175.000
12	832	Auszahlungen für Sach- und Dienstleistungen	-1.781.061	-2.395.120	-2.411.685	-2.213.710	-2.273.840	-2.090.070
13	833	Auszahlungen für Transferleistungen	-2.598	-3.000	-4.300	-4.300	-4.300	-4.300
14	834	Auszahlungen für Zuweisungen und Zuschüsse für laufende Zwecke sowie besondere Finanzauszahlungen	-1.742.146	-2.084.550	-2.142.600	-2.108.900	-2.159.800	-2.150.750
15	835	Auszahlungen f. Steuern einschl. Auszahlungen aus gesetzl. Umlageverpflichtungen	-4.105.018	-4.551.606	-4.286.359	-4.811.243	-4.970.716	-5.111.395
16	836	Zinsen und ähnliche Auszahlungen	-20.972	-34.500	-26.000	-36.500	-36.800	-39.600
17	837, 848	Sonstige ordentliche Auszahlungen und sonstige außerordentliche Auszahlungen, die sich nicht aus Investitionstätigkeit ergeben	-47.374	-5.830	-5.430	-5.580	-5.600	-5.580
18		Summe der Auszahlungen aus laufender Verwaltungstätigkeit (Nrn. 10 bis 17)	-10.109.917	-11.797.229	-12.000.312	-12.345.459	-12.695.345	-12.736.945
19		Zahlungsmittelüberschuss oder Zahlungsmittelbedarf aus laufender Verwaltungstätigkeit (Saldo aus Nrn. 9 und 18)	1.805.442	1.915.911	1.037.419	1.025.985	1.078.452	1.336.090
20	820	Einzahlungen aus Investitionszuweisungen und -zuschüssen sowie aus Investitionsbeiträgen;	995.552	1.650.000	1.533.000	1.430.500	1.604.500	618.000
		davon zweckgebundene Einzahlungen für die ordentliche Tilgung von Investitionskrediten	12.351					
21	822	Einzahlungen aus Abgängen von Vermögensgegenständen des Sachanlagevermögens und des immateriellen Anlagevermögens	206.572	345.000	270.000	202.000	10.000	
22	823	Einzahlungen aus Abgängen von Vermögensgegenständen des Finanzanlagevermögens						
23		Summe der Einzahlungen aus Investitionstätigkeit (Nrn. 20 bis 22)	1.202.124	1.995.000	1.803.000	1.632.500	1.614.500	618.000
24	841	Auszahlungen für den Erwerb von Grundstücken und Gebäuden	-355.028	-699.000	-506.000	-278.000	-268.000	-3.000
25	842	Auszahlungen für Baumaßnahmen	-1.639.465	-5.216.200	-4.543.000	-3.783.000	-4.294.000	-1.200.000

Finanzhaushalt								
Marktflecken Mengerskirchen								
Nr.	Konten	Bezeichnung	Ergebnis des Jahresabschlusses 2022	Haushaltsansatz		Planungsdaten		
				2023	2024	2025	2026	2027
26	840, 843	Auszahlungen für Investitionen in das sonstige Sachanlagevermögen und immaterielle Anlagevermögen	-196.568	-380.500	-705.500	-224.500	-273.000	-173.000
27	844	Auszahlungen für Investitionen in das Finanzanlagevermögen	-4.299	-5.730	-6.000	-6.200	-6.400	-6.600
28		Summe der Auszahlungen aus Investitionstätigkeit (Nrn. 24 bis 27)	-2.195.359	-6.301.430	-5.760.500	-4.291.700	-4.841.400	-1.382.600
29		Zahlungsmittelüberschuss oder Zahlungsmittelbedarf aus Investitionstätigkeit (Saldo aus Nrn. 23 und 28)	-993.235	-4.306.430	-3.957.500	-2.659.200	-3.226.900	-764.600
30		Zahlungsmittelüberschuss oder Zahlungsmittelbedarf (Summe aus Nrn. 19 und 29)	812.207	-2.390.519	-2.920.081	-1.633.215	-2.148.448	571.490
31	826	Einzahlungen aus der Aufnahme von Krediten und wirtschaftlich vergleichbaren Vorgängen für Investitionen	6.844	1.751.445	1.975.000	2.000.000	2.600.000	
32	846	Auszahlungen für die Tilgung von Krediten und wirtschaftlich vergleichbaren Vorgängen für Investitionen sowie an das Sondervermögen Hessenkasse;	-530.352	-886.445	-462.000	-410.000	-410.000	-410.000
		davon Auszahlungen für die ordentliche Tilgung von Investitionskrediten	-422.285	-886.445	-462.000	-410.000	-410.000	-410.000
33		Zahlungsmittelüberschuss oder Zahlungsmittelbedarf aus Finanzierungstätigkeit (Saldo aus Nrn. 31 und 32)	-523.508	865.000	1.513.000	1.590.000	2.190.000	-410.000
34		Änderung des Zahlungsmittelbestandes zum Ende des Haushaltsjahres (Summe aus Nrn. 30 und 33)	288.699	-1.525.519	-1.407.081	-43.215	41.552	161.490
35		Haushaltsunwirksame Einzahlungen (u.a. fremde Finanzmittel, Rückzahlung von angelegten Kassenmitteln, Aufnahme von Liquiditätskrediten)	171.860	---	---	---	---	---
36		Haushaltsunwirksame Auszahlungen (u.a. fremde Finanzmittel, Anlegung von Kassenmitteln, Rückzahlung von Liquiditätskrediten)	-301.657	---	---	---	---	---
37		Zahlungsmittelüberschuss/ Zahlungsmittelbedarf aus haushaltsunwirksamen Zahlungsvorgängen (Saldo aus Nrn. Nr. 35 und Nr. 36)	-129.797	---	---	---	---	---
38		Gepl. Anfangsbestand/ Bestand an Zahlungsmitteln zu Beginn d. Haushaltsjahres	1.549.514	1.570.229	1.488.000	80.919	37.704	79.256
39		Geplante Veränderung des Bestandes/ Veränderung des Bestandes an Zahlungsmitteln (Nr. 34 und 37)	158.902	-1.525.519	-1.407.081	-43.215	41.552	161.490
40		Geplanter Endbestand an Zahlungsmitteln/ Bestand an Zahlungsmitteln am Ende des Haushaltsjahres (Summe aus den Summen Nrn. 38 und 39)	1.708.416	44.710	80.919	37.704	79.256	240.746
		Nachrichtlich (§3 Abs. 3 GemHVO):						
		In den Einzahlungen aus Nr. 31 enthaltener Teilbetrag für Umschuldungen						
		In den Auszahlungen aus Nr. 32 enthaltener Teilbetrag für Umschuldungen						
		Zu Nr. 40: Nach §106 Abs. 1 S. 2 HGO vorzuhaltender Bestand an flüssigen Mitteln ohne Liquiditätskredite	-215.126	---	---	---	---	---

Investitionsprogramm (§ 9 GemHVO) - Saldo zwischen Ein- u. Auszahlungen

Marktflecken Mengerskirchen

Nr. Bezeichnung	Ansatz 2024	Verpflichtungs- Ermächtigungen	Ansatz 2023	Jahres- ergebnis 2022	Finanzplan 2025	Finanzplan 2026 2027	Bish. bereitgest. Ges. Ein- Ausz.
051001 Senioren, Familien							
I051001001 Gemeindebus	-60.000,00						-60.000,00
010101 Gemeindeorgane							
I010101001 Erwerb bew. Sachen	-5.000,00		-5.000,00	-4.261,29	-5.000,00	-5.000,00 -5.000,00	-74.500,00 -26.493,95
010102 Hauptverwaltung							
I010102003 Zeiterfassungssystem							-15.000,00 -8.496,60
I010102004 E-Akte Personal	-25.000,00		-125.000,00		-25.000,00	-25.000,00 -25.000,00	-216.000,00 -5.781,44
I010102001 Erwerb bew. Sachen	-10.000,00		-10.000,00	-3.761,78	-10.000,00	-50.000,00 -10.000,00	-154.000,00 -82.063,81
<i>Erläuterungen:</i> Ergänzungen der EDV							
I010102002 Erwerb bew. Sachen - Mobilär				-867,51			-59.000,00 8.862,05
010103 Finanzverwaltung							
I010103001 Erwerb bew. Sachen	-10.000,00			-5.337,04			-45.000,00 -7.686,68
010104 Bauhof							
I010104001 Erwerb bew. Sachen, GWG	-20.000,00		-4.500,00	-601,26	-10.000,00	-10.000,00 -10.000,00	-167.500,00 -72.044,71
I010104003 Traktor	-90.000,00						-339.000,00 -237.408,10
I010104008 Ersatzbeschaffung Doppelkabine-Pritsche							-76.000,00 -20.118,11
I010104011 PKW Kombi			-21.000,00				-21.000,00 -20.874,99
I010104015 Radlader					-48.000,00		
I010104019 Bagger 2025/ 50% Bauhof						-30.000,00	
I010104020 Ersatz Pritschenwagen 2011							-59.082,37
I010104021 Anhänger 2022							-3.500,00 -4.105,50
010105 Rathaus							
I010104002 Straßenbeitrag Hauptstraße							-12.000,00 -10.655,46
I010105001 Erwerb bew. Sachen	-10.000,00		-10.000,00	-2.520,36	-10.000,00	-10.000,00 -10.000,00	-130.500,00 -53.389,58
I010105002 Baumassnahmen Rathaus			-425.000,00		-100.000,00		-625.000,00 -133.539,76
I010105003 Brandschutz Rathaus				-272,75			-70.000,00 53.934,16
I010105004 Verkabelung EDV / Breitband							-75.000,00 -21.124,88
I010105006 Digitales Aufrufsystem "Mitarbeiter - Bürger "							-10.000,00
020201 öff. Ordnung/Standesamt							
I020201001 Erwerb bew. Sachen				-392,70			-41.000,00 -19.776,95
I020201002 Erwerb bew. Sachen/GWG	-5.000,00		-5.000,00	-19.315,70	-5.000,00	-5.000,00	-39.000,00 -37.628,70
I020201003 EDV					-7.500,00		
020301 Brandschutz							
I020301005 FGH Mengerskirchen	-50.000,00		-50.000,00		-1.050.000,00	-350.000,00 -300.000,00	-108.000,00 -6.983,01

Investitionsprogramm (§ 9 GemHVO) - Saldo zwischen Ein- u. Auszahlungen

Marktflecken Mengerskirchen

Nr. Bezeichnung	Ansatz 2024	Verpflichtungs- Ermächtigungen	Ansatz 2023	Jahres- ergebnis 2022	Finanzplan 2025	Finanzplan 2026 2027	Bish. bereitgest. Ges. Ein- Ausz.
I020301019 ELW Mengerskirchen	-15.000,00			-10.269,93			-154.200,00 -10.269,93
I020301023 GW-L Mengerskirchen		-150.000,00					
I020301024 Absauganlage Men.	-8.500,00						-8.500,00
I020301009 FW WALdernbach, TLF 4000		-400.000,00				100.000,00	-140.000,00 -134.975,21
I020301020 FGH Waldernbach	-50.000,00	-3.800.000,00		-11.900,00	100.000,00	192.000,00	-100.000,00 -22.272,68
<i>Erläuterungen:</i> Erweiterung							
I020301017 Fahrzeugersatz Winkels			-5.800,00	-12.769,24			-151.300,00 -150.471,61
I020301021 MTW Winkels							-54.136,83
I020301014 Fahrzeugersatz Probbach			-7.200,00	-13.570,58			-152.700,00 -152.652,55
I020301018 Leichtbaugarage Probbach -Platzgestaltung							-100.000,00 -123.495,22
I020301015 Fahrzeugersatz Dillhausen							-168.200,00
I020301003 Digitalfunk							-103.000,00 -66.867,45
I020301008 Erwerb bew. Sachen, GWG	-60.500,00		-28.500,00	-22.769,21	-20.000,00	-25.000,00 -25.000,00	-316.500,00 -230.550,73
041001 Heimat/Kulturpflege							
I041001004 Ruhebänke	-5.000,00		-5.000,00	-3.566,55	-5.000,00	-5.000,00 -5.000,00	-57.800,00 -37.988,16
I041001006 Waldsofa's	-2.000,00			-1.965,50			-4.500,00 -1.965,50
060201 Kindergärten/Fam.-Büro							
I060401005 KIGA Dillhausen - Spielplatz							-8.045,49
I060401015 Kinderkrippe Waldernbach							-52.900,00 -39.535,40
I060401020 Kinderkrippe Mengerskirchen	-500.000,00						-500.000,00
I060401018 Neubau Kindergarten Mengerskirchen							-1.120.000,00 -952.872,05
I060401009 KIGA Winkels, Erweiterung Funktionsräume	60.500,00		60.500,00	121.121,00			-151.000,00 -572.756,09
I060401001 Bauliche Ergänzungen			-500,00				-30.000,00 -6.588,24
I060401002 Ergänzung EDV	-15.000,00		-1.500,00	-1.423,24			-38.500,00 -2.537,08
I060401010 Erwerb bew. Sachen, Allgemein	-7.000,00		-2.500,00	-8.591,82	-7.000,00	-8.000,00 -8.000,00	-50.500,00 -48.625,20
060501 Jugendräume							
I060501001 Jugendhaus Mengerskirchen			-35.500,00	-1.309,00			-140.000,00 -137.892,25
I060501002 Jugendraum Waldernbach	-10.000,00						-10.000,00
060502 Spielplätze							
I060502009 Neue Mitte / Generationenpark			-250.000,00	44.200,00			-320.000,00 38.414,05
I060502005 Spielplatz Waldernbach						-215.000,00	-7.000,00 -8.065,32
I060502008 Winkels Marienstraße						-180.000,00	-30.000,00
I060502011 Spielplatz Probbach						-180.000,00	

Investitionsprogramm (§ 9 GemHVO) - Saldo zwischen Ein- u. Auszahlungen

Marktflecken Mengerskirchen

Nr. Bezeichnung	Ansatz 2024	Verpflichtungs- Ermächtigungen	Ansatz 2023	Jahres- ergebnis 2022	Finanzplan 2025	Finanzplan 2026 2027	Bish. bereitgest. Ges. Ein- Ausz.
I060502003 Spielplatz Dillhausen	-10.000,00						-10.000,00
I060502001 Ergänzungen	-10.000,00		-10.000,00	-10.127,88	-10.000,00	-10.000,00 -10.000,00	-132.500,00 -64.019,52
<i>Erläuterungen:</i> Neue Spielgeräte							
I060502010 Spielplatzkonzept (Waldernb., Dillhausen, Probb.)			-4.000,00	-5.381,30			-12.000,00 -5.381,30
080101 Sportförderung							
I080101001 Zuschuss TC Rot-Weiß				-10.000,00			-10.000,00 -67.000,00
I080101005 Förderung Kleinmassnahmen	-5.000,00		-5.000,00	-8.000,00	-5.000,00	-5.000,00 -5.000,00	-85.000,00 -29.837,48
I080101009 Zuschuss Kreishallenbad Weillburg				-5.000,00			-25.000,00 -25.000,00
I080101010 Trimm-Dich Pfad Waldernbach							-10.000,00 -1.584,70
I080101011 Multifunktionsfeld Probbach					-15.000,00		
080202 Badeseen							
I080202001 Baumassnahmen	-10.000,00		-10.000,00	-48.809,66	-10.000,00	-10.000,00 -10.000,00	-197.000,00 -53.077,06
090102 Stadt- + Dorferneuerung							
I090102010 Dorfentwicklung	-45.000,00				-90.000,00	-90.000,00 -90.000,00	-45.000,00
100101 Bauverwaltung							
I100101001 Büroausstattung							-15.000,00 -1.767,15
110301 Wasserversorgung							
I110301072 TB 3 - grundhafte Regenerierung	-75.000,00						-75.000,00
I110301064 Zaun TB Waldernbach			-30.000,00	-7.234,47			-35.000,00 -38.942,58
I110301065 Grundhafte Sanierung TB Waldernbach				-26.127,00			-30.000,00 -26.127,00
I110301059 Stammkapital Wasserverband Dillkreis Süd							-9.046,75
I110301055 Am kleinen Berg						-70.000,00	
I110301032 Hauptstr.	-300.000,00		-250.000,00	-2.252,92	-300.000,00	-300.000,00	-575.000,00 -19.523,15
I110301045 Kohlwäldchen 2. BA				30.690,97			-146.000,00 -35.124,08
I110301070 Wasserleitung Kreisel Brückstraße				-17.230,63			-17.230,63
I110301006 Hasenmorgen 1+2. BA				-26.890,76			-24.000,00 -11.420,94
I110301023 Pflingstbornstraße			-30.000,00				-175.000,00 -181.581,94
I110301034 Pumpleitung Aufbereitung - TB III Neunkircher Str.							-274.000,00 -130.518,02
I110301053 Klingelbachstraße			-162.000,00				-162.000,00 -41.599,76
I110301016 Marienstraße							-5.000,00
I110301018 Hofacker				-8.313,55			-20.000,00 -29.265,19
I110301068 Baugebiet Escherfeld					-70.000,00		
I110301071 Brunnenleitung Winkels							-156,24

Investitionsprogramm (§ 9 GemHVO) - Saldo zwischen Ein- u. Auszahlungen

Marktflecken Mengerskirchen

Nr. Bezeichnung	Ansatz 2024	Verpflichtungs- Ermächtigungen	Ansatz 2023	Jahres- ergebnis 2022	Finanzplan 2025	Finanzplan 2026 2027	Bish. bereitgest. Ges. Ein- Ausz.
I110301061 Ringleitung Hermannsberg			-50.000,00				-50.000,00 -5.000,00
I110301062 Verbindung Hotels Probbach			-50.000,00				-50.000,00
I110301069 Kuhwies 2. BA						-70.000,00	
I110301007 Im Hainchen, 2. BA	-70.000,00						-70.000,00
I110301063 Obershäuser Straße Wasser				-97.154,85			-104.000,00 -99.972,87
I110301004 Wasserhausanschlüsse				-32.356,85			1.000,00 -70.216,12
I110301001 Erwerb bew. Sachen	-90.000,00		-45.000,00	-11.474,66	-30.000,00	-10.000,00 -10.000,00	-558.000,00 -293.923,92
I110301008 Fahrzeug Wassermeister	-50.000,00						-105.000,00 -56.711,68
I110301022 Grundh.San. /Umbau Hochbehälter	-950.000,00	-1.050.000,00	-200.000,00	-10.891,03			-1.200.000,00 -61.158,50
I110301025 Druckminderventile			-2.000,00	-69.360,09			-228.000,00 -291.921,76
I110301036 Pumpen			-1.000,00	-49.795,20			-159.100,00 -150.285,48
I110301057 Zonenumstellung neuer HB				-5.250,00			-90.000,00 -52.867,81
I110301060 Bagger 2025/50 % Wasserversorgung						-40.000,00	
110701 Abwasserbeseitigung							
I110701037 Kohlwaldchen 1. BA				30.031,16			-387.000,00 -211.346,85
I110701042 Hauptstraße	-335.000,00		-440.000,00	-2.680,97	-335.000,00	-400.000,00	-800.000,00 -141.579,40
I110701018 Pflingstbornstraße			-30.000,00	773,25			-30.000,00 -17.250,17
I110701019 Hasenmorgen, 1.+2. BA				-123.400,00			-19.000,00 -145.190,35
I110701034 GE Waldernbach				-983,37			-130.000,00 -294.121,97
I110701046 Klingelbachstraße			-284.000,00				-284.000,00 -203.460,87
I110701017 NW-Str./Pro.Str. Kanal							54.485,04
I110701028 Escherweg					-142.000,00		-33.000,00 -21.255,19
I110701050 Marienstraße						-50.000,00	
I110701060 Kuhwies 2. BA						-142.000,00	
I110701015 Hainchen 2. BA	-142.000,00						-142.000,00
I110701048 Am kleinen Berg						-52.000,00	
I110701056 Obershäuser Straße/Kanal				-95.457,34			-86.000,00 -95.457,34
I110701003 Hausanschlüsse				-52.209,02			-139.530,33
I110701044 Entwässerungsmulde GE Waldernbach							-215.000,00
I110701054 KA Waldernbach: Doppelwellenzerkleinerer							-50.000,00
I110701055 Kläranlage Waldernbach: Schotterfang							-90.000,00 -33.000,00
I110701057 Prozessleitsystem Kläranlage Dillhausen				-51.380,90			-48.000,00 -51.380,90
I110701058 Horizontalschnecke Kläranlage Dillhausen							-16.500,00

Investitionsprogramm (§ 9 GemHVO) - Saldo zwischen Ein- u. Auszahlungen

Marktflecken Mengerskirchen

Nr. Bezeichnung	Ansatz 2024	Verpflichtungs- Ermächtigungen	Ansatz 2023	Jahres- ergebnis 2022	Finanzplan 2025	Finanzplan 2026 2027	Bish. bereitgest. Ges. Ein- Ausz.
I110701059 Pumpen Kläranlage	-15.000,00			-7.051,94			-27.000,00 -8.739,36
I110701061 Feinlamellenrechen					-60.000,00	-60.000,00	
I110701016 Erwerb bew. Sachen	-72.500,00		-15.000,00	-4.303,03	-10.000,00	-10.000,00 -10.000,00	-292.600,00 -100.906,01
I110701033 Kanal-/KA Beiträge							5.508,80
I110701052 Entwässerungsmulde Hasenmorgen	-118.000,00		-100.000,00				-218.000,00
I110701053 Erneuerung Kanaldeckel							-15.000,00
120101 Gemeindestraßen/Wege/Plätze							
I120101012 Ölweise							-75.000,00 -77.637,57
I120101048 Puller Weg			6.000,00				-1.000,00
I120101054 Bierwiese				3.224,91			-92.000,00 -111.373,46
I120101058 Kohlwäldchen 1. BA				117.986,34			-84.000,00 293.772,89
I120101067 Mademühler Weg							-37.050,00 -38.433,79
I120101068 Hauptstr. Gehweganteil, mit Hessen Mobil	-50.000,00		-114.000,00	-2.680,97	-50.000,00	-170.000,00	-230.000,00 29.777,90
I120101073 Poststraße				3.658,67			-30.000,00 -33.185,47
I120101079 Kreisverkehr Neue Mitte				-198.260,45			-250.000,00 -198.476,45
I120101014 Hasenmorgen 1+2. BA				-56.728,17			74.000,00 252.309,60
I120101016 Akazienweg			28.000,00				28.000,00
I120101030 Pflingstbornstraße			-7.500,00	29.569,33			-99.500,00 -69.516,30
I120101032 Bornweg Waldernbach				1.716,44			-94.250,00 -126.343,39
I120101075 Klingelbachstraße			-276.000,00	-4.443,67			-306.000,00 -178.380,15
I120101076 Wiesenweg				9.215,36			-79.000,00 -110.367,06
I120101083 Kesselberg							-35.000,00
I120101020 Marienstraße						-59.000,00	
I120101044 Escherweg					-216.000,00		-9.000,00 -10.624,14
I120101086 Kuhwies 2. BA						-216.000,00	
I120101027 Im Hainchen 2. BA	-216.000,00						-216.000,00
I120101077 Am kleinen Berg						-97.500,00	
I120101084 Verbindungswege Dillhausen							-30.000,00 -2.457,35
I120101001 Platzgestaltungen	-35.000,00		-14.000,00	-23.001,08	-10.000,00	-10.000,00 -10.000,00	-214.000,00 -4.706,49
I120101002 Erwerb bew. Sachen							-5.000,00 -5.635,60
I120101047 Festplatz Waldernbach, Pflastern							-30.000,00 -19.689,15
I120101031 Beschilderung der Ortsteile			-10.000,00				-67.000,00 -14.898,58
I120101053 Breitbandausbau Mengerskirchen			-20.000,00		-140.000,00	-145.000,00	-473.000,00 -230.177,86

Investitionsprogramm (§ 9 GemHVO) - Saldo zwischen Ein- u. Auszahlungen

Marktflecken Mengerskirchen

Nr. Bezeichnung	Ansatz 2024	Verpflichtungs- Ermächtigungen	Ansatz 2023	Jahres- ergebnis 2022	Finanzplan 2025	Finanzplan 2026 2027	Bish. bereitgest. Ges. Ein- Ausz.
I130502001 Wegebau	-165.000,00		-199.000,00		-10.000,00	-10.000,00	-631.150,00 -261.002,70
120102 Straßenbeleuchtung							
I120102009 Kohlwäldchen 1. BA							-11.000,00 -47.383,61
I120102002 Hasenmorgen							-15.500,00 -20.338,34
I120102008 Straßenbeleuchtung Bornweg							-19.700,00 -30.661,99
I120102010 GE Waldernbach							-10.000,00 -39.733,02
I120102001 Erweiterung Straßenbeleuchtung	-8.000,00		-5.000,00	-1.056,01	-5.000,00	-5.000,00	-51.000,00 -9.401,46
120701 Verkehrswesen/ÖPNV							
I120701001 Wartehallen / Beschilderung	-35.000,00		-28.500,00		-35.000,00	-35.000,00	-84.500,00 -29.738,08
130101 Park+Gartenanl./Grünflächen							
I130101001 Erwerb bew. Sachen	-5.000,00		-5.000,00		-5.000,00	-5.000,00 -5.000,00	-60.000,00 -24.460,21
130201 Bachbette							
I130201001 Ausbau Bachbette / Strukturverbesserung	-10.000,00		-10.000,00		-10.000,00	-10.000,00 -10.000,00	-120.000,00 -70.725,89
I130201003 Vorbeugender Hochwasserschutz	-2.500,00		-27.000,00	-15.232,27	-2.500,00	-3.000,00	-49.500,00 -117.122,65
I130201004 Klingelbachverrohrung			-725.000,00				-725.000,00 -204.498,02
130301 Friedhöfe							
I130301006 Urnenwand/-grabfeld Mengerskirchen							-32.000,00 -35.328,74
I130301003 Parkplatz Friedhof Waldernbach							-30.000,00 -49.125,93
I130301015 Urnengarten Waldernbach							-20.000,00 -18.084,90
I130301020 Friedhof Waldernbach, Toilettenanlage							-15.000,00
I130301018 Urnengarten Winkels							-20.000,00 -9.167,76
I130301001 Wegebau	-10.000,00		-18.700,00	-21.570,06	-10.000,00	-10.000,00 -10.000,00	-184.700,00 -95.433,20
130401 Naturschutz							
I130401001 Landschaftsgestaltung/Ausgleichsmassnahmen							-6.000,00 -906,26
130501 Förderung Land-/Forstwirtschaft							
I130501001 Aufforstung Wald				25.920,02			-305.000,00 -77.392,77
I130501002 Ankauf Wald							-47.000,00 -3.025,56
150101 Wirtschaftsförderung							
I150101001 Gründerzentrum							-15.000,00 -14.530,03
I150201001 Weihnachtsbuden				-20.890,45			-18.000,00 -20.890,45
150202 Bürgerhäuser							
I150202001 Heizung Mengerskirchen							-75.000,00
I150202019 Brandschutz BGH Mengerskirchen							-5.000,00
I150202041 Photovoltaik BGH Schloss					-100.000,00		
I150202028 WWH Außengelände			-15.000,00				-30.000,00

Investitionsprogramm (§ 9 GemHVO) - Saldo zwischen Ein- u. Auszahlungen

Marktflecken Mengerskirchen

Nr. Bezeichnung	Ansatz 2024	Verpflichtungs- Ermächtigungen	Ansatz 2023	Jahres- ergebnis 2022	Finanzplan 2025	Finanzplan 2026 2027	Bish. bereitgest. Ges. Ein- Ausz.
I150202038 Dach WWH						-500.000,00	-50.000,00 43.474,17
I150202025 BGH Winkels				-12.591,68			-20.000,00 -22.995,14
I150202039 Theke BGH Winkels			-25.000,00				-25.000,00
I150202040 BGH Winkels: Stromversorgung							-20.000,00 -8.473,91
I150202022 Stühle und Tische BGH Probbach						-25.000,00	-2.500,00 -5.741,75
I150202032 Probbach - Dach Altbestand						-100.000,00	-491.500,00 -591.872,28
I150202042 Überdachung Terasse Probbach	-30.000,00						-30.000,00
I150202014 Erwerb bew. Sachen, GWG	-30.000,00		-10.000,00	-16.701,85	-10.000,00	-10.000,00 -10.000,00	-153.000,00 -112.957,03
150203 Liegenschaften bebaut/unbeb.							
I150203003 allg. Baumassnahmen	-10.000,00		-2.500,00				-47.500,00 -4.666,49
I150203004 Erwerb v. Grundstücken	-205.000,00		-270.000,00	-296.839,62	165.000,00	-35.000,00	-1.225.000,00 -2.018.711,79
I150203006 Grundstücksverkauf			45.000,00				95.000,00 466.504,66
I150203009 Zuschuss PGH Winkels							-60.000,00
I150203015 Defibrillator Inklusionshaus Waldernbach			-3.000,00				-6.000,00
150302 Tourismus/Campingplätze							
I150302002 Beschilderung Wanderwege	-13.000,00		-13.000,00	-930,37	-3.000,00	-3.000,00 -3.000,00	-73.950,00 -2.645,27
I150302005 Radwegebau Knoten				-113.243,20			-16.000,00 -16.443,20
160201 Allg. Finanzwirtschaft							
I160201008 Zuführung zur Versorgungsrücklage BGM	-3.200,00		-3.030,00	-2.879,96	-3.400,00	-3.600,00 -3.800,00	-30.780,00 -26.339,62
I160201009 Zuführung zur Versorgungsrücklage Finanzzw.	-2.800,00		-2.700,00	-1.419,01	-2.800,00	-2.800,00 -2.800,00	-19.500,00 -12.818,93
I160201002 Investitionspauschale	68.000,00		68.000,00	59.000,00	68.000,00	68.000,00 68.000,00	1.314.000,00 1.168.000,00
I160201003 Kreditaufnahme Land							636.809,00 707.251,96
I160201004 Kreditaufnahme Kreditmarkt	1.975.000,00		1.751.445,00	6.844,34	2.000.000,00	2.600.000,00	15.072.167,00 5.784.926,00
I160201005 Tilgung an Land							-421.860,00 -334.552,66
I160201006 Tilgung an Kreditmarkt	-462.000,00		-886.445,00	-530.351,66	-410.000,00	-410.000,00 -410.000,00	-6.871.398,00 -6.616.415,59
I160201007 Kreditaufnahme für Umschuldungen							182.000,00
I160201010 Beteiligung an Unternehmen							-500,00
I160201012 Investitionszuschuss Hessenkasse				11.825,42			1.214.000,00 1.164.560,34
Gesamtsumme Auszahlungen	-6.222.500,00	-5.400.000,00	-7.187.875,00	-2.724.937,60	-4.701.700,00	-5.251.400,00 -1.792.600,00	-39.844.544,00 -23.235.304,77
Gesamtsumme Einzahlungen	3.778.000,00		3.746.445,00	987.311,45	3.632.500,00	4.214.500,00 578.000,00	30.053.382,00 14.197.800,39
Gesamtsumme	-2.444.500,00	-5.400.000,00	-3.441.430,00	-1.737.626,15	-1.069.200,00	-1.036.900,00 -1.214.600,00	-9.791.162,00 -9.037.504,38

Investitionsprogramm 2023 bis 2027 (Beträge in 1.000,- €)

Produkt	Bezeichnung der Vorhaben	Investitionsnummer	Investitionsauszahlungen					Gesamtausgabebedarf seit 2008	Einzahlungen/Zuschüsse					Bemerkung	
			2023	2024	2025	2026	2027		2023	2024	2025	2026	2027		
10101	Gemeindeorgane														
	Erwerb bew. Sachen (PC+Möbel)	I010101001	5,0	5,0	5,0	5,0	5,0	86,3							Ipads
10102	Hauptverwaltung														
	Erwerb bew. Sachen /EDV-Netzwerkserver	I010102001	10,0	10,0	10,0	50,0	10,0	198,4							2026 - neuer Server/Mobilgeräte
	Möbiliar Hauptamt / Vorzimmer	I010102002						54,0							
	Digitalisierung der Verwaltung	I010102004	125,0	25,0	25,0	25,0	25,0	286,0							
10103	Finanzverwaltung														
	EDV/Büroausstattung	I010103001		10,0				89,0							E-Bescheid Generator
10104	Bauhof														
	Erwerb bew. Sachen,	I010104001	4,5	10,0	10,0	10,0	10,0	162,9							Allgemeine Ausrüstung
	Ersatz Radlader, Bj. 2006 gebraucht,	I010104015			50,0			50,0			2,0				Verkauf Altgerät
	Bagger (50% Bauhof)	I010104019				40,0		40,0				10,0			50 % Bauhof u. 50% Wasserversorgung
	Ersatz Pritschenwagen 2011	I010104020						0,0							Verkauf Altfahrzeug
	Zus. Fahrzeug / E-Auto	I010104011	21,0					21,0							notwendig, da mehr Mitarbeiter
	Traktor Ersatz	I010104003		160,0				160,0		70,0					Verkauf Altfahrzeug
	Laubsauger	I010104001		5,0				5,0							
	Wasserfass für Grünanlagen und Forst	I010104001		5,0				5,0							
10105	Rathaus														
	Erwerb bew. Sachen, PC Arbeitsplätze	I010105001	10,0	10,0	10,0	10,0	10,0	158,3							
	Baumassnahmen, Rathaus	I010105002	425,0					610,0							
	Brandschutz	I010105003						70,0							
	Verkabelung, Breitband	I010105004						75,0							
	Neue Heizung / Fotovoltaikanlage	I010105002			100,0			100,0							siehe auch BGH
020201+ 20202	Öffentliche Ordnung/Standesamt														
	Erwerb bew. Sachen, Beschilderungskonzept Ortsteile	I020201002	5,0	5,0	5,0	5,0		53,5							
	Möbiliar	I020201001						20,1							
	EDV	I020201003			7,5			7,5							Update Migewa
20301	Feuerschutz														
	Ergänzungen, Erwerb bew. Sachen, GWG	I020301008	28,5	38,5	20,0	25,0	25,0	352,6							Gerät, Ausrüstung, Funk, 20 Melder
	Überflurhydrant FGH/OB Dillhausen							0,0							siehe Wasserversorgung
	Fahrzeuersatz Dillhausen MLF	I020301015						186,0							Teilnahme Landesbeschaffungsaktion geplant
	Fahrzeug Probbach	I020301014	7,2					37,2							
	Fahrzeug Winkels	I020301017	5,8					35,8							
	Fahrzeuersatz ELW Mengerskirchen, Bj. 2005	I020301019		15,0				242,0							zus. Funksystem
	FGH Waldernbach (VE 2025-27)	I020301020		50,0	1.200,0	1.300,0	1.300,0	3.900,0			100,0	272,0			Bescheid v. 16.05.23 Kostenschätzung Hamm aus 22 - 3,9 Mio
	FGH Mengerskirchen	I020301005	50,0	50,0	1.050,0	500,0	500,0	2.150,0				150,0			Um- o. Neubau - Zuschuss noch nicht fest, Kostenschätzung Hamm aus 22 - 3,9 Mio
	TLF 4000, Waldernbach (VE2027 wg. Bestellung)	I020301009					400,0	400,0							100,0 lt. BEP
	GW-L, Mengerskirchen (VE2027 wg. Bestellung)	I020301023					150,0	150,0							40,0 lt. BEP
	Dach FGH Waldernbach (Bestandsgebäude)	I020301020				80,0		80,0							NEU - mit Dach WWH - Blechdach von 2020 ist undicht

	Absauganlage Mengerskirchen 4 Atemschutzausstattungen	I020301024 I020301008	8,5 22,0																auch für neues FGH gem. Anschaffung mit Nachbarkommunen, jeder 4
41001	Heimatspflege / Kulturpflege																		
	Ruhebänke/Pfanzkübel Waldsofa/OB Winkels	I041001004 I041001006	5,0 2,0	5,0 2,0	5,0 2,0	5,0 2,0	5,0 4,5	72,0 4,5											Sitzbänke
060201 + 60401	Kindergärten/-krippen/Familienbüro																		
	Kindergärten GWG Ergänzungen EDV Kiga Winkels, Erweiterung Kinderkrippe Dillhausen Markise Umbau Jugendhaus Men. Umbau Jugendraum Wal. Kinderkrippe Mengerskirchen Natur- und Waldpädagogik Gemeindebus	I060401010 I060401002 I060401009 I060401010 I060501001 I060501002 I060401020 I051001001	6,0 1,5 2,5 35,5 10,0 500,0 60,0	7,0 15,0 7,0 10,0	7,0 10,0	8,0 8,0	8,0 102,0 30,0 550,0 5,5 35,5 10,0 500,0	102,0 30,0 550,0 5,5 35,5 10,0 500,0		60,5 6,0	60,5								Allg. Ausstattung Programm "Kivan" Funktionsräume, Krippe - Landeszuschuss Garagen Schloßstraße Umbau Dammstr. 10 Sperrvermerk GV
60502	Spielplätze																		
	Ergänzungen/räumliche Verbesserungen Winkels Marienstraße, Mauer und Zaun Neue Mitte, Generationenpark Erstellung Spielplatzkonzepte (Waldernbach/Probbach/Dillhausen) + Winkels Erneuerung und Erweiterung Spielpl. Kirchstraße, Wal. Neubau Spielpl. Probbach, Grundstück am BGH Neubau Spielplatz Dillhausen	I060502001 I060502008 I060502009 I060502010 I060502005 I060502011 I060502003	10,0 250,0 20,0 40,0	10,0 10,0	10,0 10,0	10,0 215,0 180,0	151,3 210,0 360,0 28,0 215,0 180,0	151,3 210,0 360,0 28,0 215,0 180,0		16,0	30,0								Erweiterung / Neuansatz / Verschiebung Planung /Ausführung, Zuschuss Kreis - finanziert mit 350 € über Nachtrag 2023 Neu gem. Kostenschätzung Studie 2022 Neu gem. Kostenschätzung Studie 2023 Zuschuss Dorferneuerung - 40 T€ für Dillhausen
80101	Förderung des Sports																		
	Zuweisungen für Investitionen Multifunktionsfeld Probbach	I080101005	5,0	5,0	5,0 15,0	5,0 5,0	5,0 91,1	91,1											Zuschuss
80202	Badeseen																		
	Baumaßnahmen	I080202001	10,0	10,0	10,0	10,0	10,0	142,4											
090101+	Bauamt / Planung / Erschließung																		
	Baugebiet Kuhwies, 2. Abschnitt Baugebiet Escherfeld Gewerbegebiet Westerwaldstraße																		Kosten BPL im Ergebnishaushalt dto. dto.
100101	Büroausstattung etc. Umstrukturierung Rathaus	I100101001						15,0											
90102	Stadt- u. Dorferneuerung c) Landesprogramm Dorfentwicklung	I090102010	150,0	300,0	300,0	300,0	1.050,0	1.050,0	105,0	210,0	210,0	210,0	210,0	210,0	210,0	210,0	210,0	210,0	Fördermittel insgesamt: 1,5 Mio. € förderf. Kosten, Förderquote 70%
110301	Wasserversorgung																		
	Erwerb bew. Sachen, Schieber, Hydranten, Lufttrockner Leitung und Hydrant FGH Dillhausen Horchglocke/Bodenmikrofon 2 Pumpen Aufbereitungsanlage, TB Struth Bagger (50% Wasserversorgung) Hausanschlüsse	I110301001 I110301001 I110301001 I110301001 I110301060 I110301004	30,0 15,0	10,0 5,0	10,0	10,0	10,0	263,9 5,0 4,5 30,0 40,0 156,2	263,9 5,0 4,5 30,0 40,0 156,2										Geräte 50% Wasser u. 50 % Bauhof

	Hochbehälter Buchwald neu (VE 2025)	I110301022	200,0	950,0	1.050,0			2.250,0				Planung u. Umsetzung, Erst. MwSt.	Förderung Klimaschutz?
	Zonenumstellung neuer HB, Winnauer Str.	I110301057						90,0					Förderung Klimaschutz?
	Schieberschächte, End-Hydranten	I110301001						114,0					
	HB Waldernbach Entwässerung	I110301058						26,0					
	Zaun AB Neunk. Weg	I110301064	30,0					35,0					
	Grundhafte Sanierung TB Waldernbach	I110301065						30,0					
	Dacherneuerung HB Probbach	I110301001					10,0	10,0					
	Dacherneuerung HB Winkels	I110301001					10,0	10,0					
	Zugangskontrolle HB Wa., AB Mgl., TB Wa., TB Struth, TB II + III	I110301001		8,0				8,0					
	Erneuerung Eingangstüren HB Pr.+Wi.+Wa. U. TB Wa.+TB II + AB	I110301001		20,0				20,0					
	AS-Mulchmäher - Ersatzbeschaffung	I110301001		15,0				15,0					
	Stromerzeuger, Notstrom AB	I110301001		20,0				20,0					
	Anschluss Einspeisung Notstrom AB	I110301001		10,0				10,0					
	Schmutzwasserpumpe	I110301001		2,0				2,0					
	Druckminderventile/Pumpen	I110301025	3,0					3,0					
	TB 3 - grundhafte Regenerierung	I110301072		75,0				75,0				Tiefbrunnen Neunkircher Weg	
	Neufahrzeug Wassermeister	I110301008		50,0				50,0				Leasing prüfen, ggfs. mit einer Versicherung für Folgeschäden	
	a) Mengerskirchen												
	Hauptstr.	I110301032	250,0	300,0	300,0	300,0		1.175,0					
	Hausanschlüsse	I110301004	45,0	45,0	45,0			135,0	45,0	45,0	45,0	Kostenerstattung	
	Erschließung Kohlwaldchen 3. BA	I110301045						161,0					
	Hausanschlüsse	I110301004						21,0					
	Bierwiese 12 - Hauptstr.	I110301046						40,0				in 2027	
	Hausanschlüsse	I110301004						10,0					
	b) Waldernbach												
	Pfingstbornstraße 1-10	I110301023	30,0					236,7					
	Klingelbachstraße	I110301053	162,0					162,0					
	Hausanschlüsse	I110301004	40,0					80,0	40,0			mit Klingelbachstr., Verschieben, Ausführung mit Landkreis	
	Hasenmorgen 3. BA	I110301006						71,0					
	Hausanschlüsse	I110301004						17,0					
	c) Winkels												
	Stichweg Hofäcker/Garrantenweg	I110301018						20,0					
	Probbacher Str., Bruchwies bis Garrantenweg	I110301066											
	Baugebiet Escherfeld	I110301068			70,0							in 2027 / Noch kein Ansatz / Abstimmung mit Hessen-Mobil (L-Straße)	
	d) Probbach							0,0					
	Ringleitung Hermannsberg	I110301061	100,0					100,0	50,0			Zuschuss LK, Zukunftsfonds	
	Verbindung Hotels Probbach	I110301062	50,0					50,0					
	Baugebiet Kuhwies, 2. BA	I110301069				70,0							
	e) Dillhausen												
	Obershäuser Str.	I110301063						104,0					
	Hausanschlüsse	I110301004						64,0					
	Hainchen	I110301007		70,0				70,0					
	Hausanschlüsse	I110301004		12,0				12,0		12,0			
	Am kleinen Berg	I110301055				70,0		70,0					
	Hausanschlüsse	I110301004				18,0		18,0			18,0		
110701	Abwasserbeseitigung												
	Erwerb bew. Sachen	I110701016	15,0	60,0	10,0	10,0	10,0	213,3				Ü-Kameras, Pumpen	
	Erneuerung Kanaldeckel	I110701053						15,0					
	Schieberdrehgerät mit Akku	I110701016						3,0					
	a) Mengerskirchen												
	Erschließung Kohlwaldchen 3. BA	I110701037						427,0				Beiträge	
	Hausanschlüsse	I110701003						57,0				Kostenerstattung	
	Bierwiese 12 - Hauptstr.	I110701039						60,0				in 2027	
	Hausanschlüsse	I110701003						8,0					

	Knotenstraße Verbindung Hauptstr./Dammstr.	I120101085 I120101068														Erneuerung mit Hauptstraße Unterhaltung Erg.-HH
	b) Waldernbach															
	Hasenmorgen 3. BA	I120101014					201,0									Verbindung Betonweg
	Akazienweg	I120101016										28,0				Straßenbeitrag
	Pfingstbornstr. 1-10, Gehwege	I120101030	15,0				51,3					7,5				mit Klingelbachstr., Verschieben, Ausführung mit Landkreis
	Einmündung Seeweier	I120101059														
	Endausbau Rübenstück	I120101074														in 2027
	Klingelbachstraße	I120101075	552,0				582,0					276,0				
	c) Winkels															
	Marienstr.	I120101020				117,0									58,0	Verschiebung von 2024 auf 2026 / In Abhängigkeit mit Pfarrer-Giesen-Haus und Spielplatzerneuerung
	Baugebiet Escherfeld	I120101044			216,0											
	Gehweg zum BGH	I120101001		15,0								15,0				
	d) Probbach															
	Neugestaltung Eckeplatz	I120101001														
	Baugebiet Kuhwies, 2. BA	I120101086				216,0										
	e) Dillhausen															
	Verbindungsweg Obersh.Str./Adolfshöhe	I120101084														
	Verbindungsweg Im Seifen/Forsthausstr.	I120101084														
	Baugebiet Hainchen	I120101027		216,0												Abfrage der Interessenten, 2024 o. 2025
	Am kleinen Berg	I120101077				195,0									97,5	
	Alle Ortsteile															
	Wegebau mit Jagdgenossenschaften	I130502001	20,0	20,0	20,0	20,0						195,5	10,0	10,0	10,0	10,0
	Breitbandausbau Außengebiete	I120101053	20,0		140,0	145,0						305,0				
120102	Straßenbeleuchtung															
	Ergänzungen / Erweiterungen	I120102001	5,0	8,0	5,0	5,0						68,3				
	Hasenmorgen 3. BA	I120102002										15,0				Zuweg Feriendorf/Seeweier
	Erschließung Kohlwäldchen 3. BA	I120102009										50,0				
	Baugebiet Hainchen	I120102003														
	Baugebiet Escherfeld	I120102011														
	Baugebiet Kuhwies, 2. BA	I120102012														
	Erweiterung GE Waldernbach	I120102010														
120701	Verkehrswesen - ÖPNV															
	Bushaltestellen, Mengerskirchen Hauptstraße	I120701001	95,0	100,0	100,0	100,0						395,0	66,5	65,0	65,0	65,0
	Bushaltestelle Pfingstbornstraße	I120701001														
130101	Park- u. Gartenanl./Grünflächen															
	Erwerb bew. Sachen	I130101001	5,0	5,0	5,0	5,0	5,0					68,3				
130201	Bachbette															
	Vorbeugender Hochwasserschutz	I130201003	109,0	25,0	25,0	30,0						284,0	82,0	22,5	22,5	27,0
	Ausbau/Strukturverbesserung	I130201001	10,0	10,0	10,0	10,0	10,0					74,2				
	Klingelbachverrohrung / Einlaufbauwerk	I130201004	975,0									975,0	250,0			
130301	Friedhöfe															
	Erwerb bew. Sachen	I130301019										4,0				
	Wegebau(allg.)	I130301001	18,7	10,0	10,0	10,0	10,0					171,7				
	Dacherneuerung Halle Waldernbach	I130301002														versch. Maßnahmen wenn notwendig

Mgk. Urnenwand/Erweiterung	I130301006						32,0											
Toilettenanlagen Waldernbach	I130301020						15,0											Waldernbach, HH-Reste vorhanden
Verlegung Eingang Friedhof mit Erweiterung i.d.unteren Bereich/OB Dillhausen	I130301001						5,0											
Eingangsbeleuchtung: Eingang Elsoffer Str. zur Friedhofshalle/OB Mengerskirchen	I130301001						2,0											
130401 Naturschutz																		
130501+ Förderung Land-/Forstwirtschaft																		
130502																		
Wegebau / Feld- u. Wirtschaftswege	I130502001	420,0	345,0				1.315,6	231,0	190,0									Ausbau/Erneuerung Feldwege, alt. Unterhaltungsmaßnahme in aktuellen Dimensionen
Aufforstung	I130501001						393,3											Zukunftsfonds Landkreis
Waldankauf	I130501002						47,0											
150201 Marktverwaltung																		
Weihnachtsbuden	I150201001						15,0											
150202 Bürgerhäuser																		
Erwerb bew. Sachen, GWG	I150202014	10,0	10,0	10,0	10,0	10,0	128,7											
Defibrilator Dillhausen	I150202014		5,0				5,0											
Audioanlage Win.	I150202014						27,0											Audioanlagen
WWH, Außengelände	I150202028	15,0					30,0											
Pro. Umbau	I150202032						556,5											Außenputz u. Trockenlegung
Pro. Außenanlage	I150202032						15,0											Profilierung
Dach BGH Schloss	I150202037																	Neu - 100t € für 2028
Photovoltaikanlage BGH Schloss/Lüftung	I150202041			100,0														siehe auch Rathaus
Dach WWH	I150202038				500,0		700,0											Neueranschlagung - grober Ansatz gem. Angebot Fa. Klein 2021 ohne Planungskosten
Küche Winkels	I150202025						20,0											
WWH Notfall	I150202014						15,0											
Theke BGH Winkels	I150202039	25,0					25,0											
BGH Winkels, Stromversorgung	I150202040						20,0											
Dach Winkels	I150202035																	Neu - grober Ansatz 90t € ab 2028 r
Möbiliar Probbach	I150202022					25,0	25,0											
Dach Altbestand BGH Probbach	I150202032				100,0		100,0											Neu - grober Ansatz für 2026
elektronische Zutrittskontrolle	I150202014		15,0				15,0											Ergänzung zu System Rathaus
Überdachung Terasse Probbach	I150202042		30,0				30,0											
150203 Liegenschaften, bebaut/unbebaut																		
Dirichsring, Schlosstr, Kirchplatz...	I150203003	2,5	10,0				32,5											
Erwerb von Grundstücken, allg.	I150203004	15,0	15,0	15,0	15,0		787,4											
Hausankauf in den Ortskernen	I150203004	460,0	100,0	100,0	100,0		1.610,0	80,0	80,0	80,0	80,0							In Verbindung mit DE
Erwerb/Verk. von Grundstücken, GE und Wohnbau	I150203004	175,0	340,0				1.290,0	300,0	200,0	200,0								Ankäufe allg., GE
Photovoltaikanlage Pfarrhaus	I150203004		30,0															Sperrvermerk GV
Schließanlage Liegenschaften	I150203014																	
Defibrilator Inklusionshaus/OB Waldernbach	I150203015	3,0					6,0											BGH Winkels
Schlosstr. 2, Heizung	I150203016						0,0											
Grundstücksverkauf Hasenmorgen	I150203006							45,0										
150302 Tourismus / Campingplatz																		
Wanderwege - Beschilderung	I150302002	3,0	3,0	3,0	3,0	3,0	60,1											
Radwegbau, Knoten	I150302005						121,0											
Erstellung Beschilderungs- (OB Winkels) und Radwegkonzepte (OB Waldernbach)	I150302002	10,0					20,0											
Projekte für Radwege	I150302002		10,0				10,0											
		6.295,7	5.754,5	6.535,5	6.135,0	3.226,0	33.613,8	0,0	1.927,0	1.735,0	1.564,5	1.546,5	550,0					
nachrichtlich																		

Sonstige Finanzwirtschaft											
Zuführung Versorgungsrücklage	I160201008+9	5,7	6,0	6,2	6,4	6,6	66,8				
Ansparraten	I160201006						90,0				
Investitionspauschale	I160201002							68,0	68,0	68,0	68,0
Kreditaufnahmen, Invest-Darlehen	I160201004							1.751,5	1.975,0	2.000,0	2.600,0
Konjunkturprogramm Hessenkasse	I160201012										
Kreditaufnahme Eigenanteil Hessenkasse	I160201004										
Tilgungen	I160201006	886,5	462,0	410,0	410,0	410,0	6.299,5				
	Summen	7.187,9	6.222,5	6.951,7	6.551,4	3.642,6	37.193,4	0,0	3.746,5	3.778,0	3.632,5
								4.214,5			618,0

Mengerskirchen, den 07.02.2024

Haushaltsplan

Teilergebnishaushalt Produktbereich 01 Innere Verwaltung

Marktflecken Mengerskirchen

Produktbereich 01 Innere Verwaltung

		Haushaltsansatz			Ergebnis des Jahresabschlusses 2022
Nr.	Konten	Bezeichnung	2024	2023	
		Ordentliche Erträge			
01	50	Privatrechtliche Leistungsentgelte	-425	-425	-672
02	51	Öffentlich-rechtliche Leistungsentgelte	-500	-500	-219
03	548-549	Kostensatzleistungen und -erstattungen	-57.200	-82.400	-75.368
04	52	Bestandsveränderungen und aktivierte Eigenleistungen			
05	55	Steuern und steuerähnliche Erträge einschl. Erträge aus gesetzlichen Umlagen			
06	547	Erträge aus Transferleistungen			
07	540-543	Erträge aus Zuweisungen und Zuschüssen für lfd. Zwecke und allgemeine Umlagen			-8.245
08	546	Erträge aus der Auflösung von Sonderposten aus Investitionszuweisungen, -zuschüssen und Investitionsbeiträgen	-12.797	-13.113	-13.166
09	53	Sonstige ordentliche Erträge	-17.730	-16.230	-2.061
10		Summe der ordentlichen Erträge (Nr. 1 bis 9)	-88.652	-112.668	-99.731
		Ordentliche Aufwendungen			
11	62, 63, 640-643, 647-649, 65	Personalaufwendungen	1.381.576	1.346.451	1.143.747
12	644-646	Versorgungsaufwendungen	249.738	188.700	195.851
13	60, 61, 67-69	Aufwendungen für Sach- und Dienstleistungen	431.370	451.900	348.929
14	66	Abschreibungen	87.730	91.942	94.437
15	71	Aufwendungen für Zuweisungen und Zuschüsse sowie besondere Finanzaufwendungen	2.200	1.200	400
16	73	Steueraufwendungen einschl. Aufwendungen aus gesetzlichen Umlageverpflichtungen			
17	72	Transferaufwendungen	3.000	2.000	1.459
18	70, 74, 76	Sonstige ordentliche Aufwendungen	2.000	2.150	1.414
19		Summe der ordentlichen Aufwendungen (Nr. 11 bis 18)	2.157.614	2.084.343	1.786.237
20		Verwaltungsergebnis (Nr. 10 ./ Nr. 19)	2.068.962	1.971.675	1.686.506
21	56, 57	Finanzerträge	-6.000	-6.000	-4.631
22	77	Finanzaufwendungen			
23		Finanzergebnis (Nr. 21 bis Nr. 22)	-6.000	-6.000	-4.631
24		Ordentliches Ergebnis (Verwaltungsergebnis und Finanzergebnis Nr. 20 und Nr. 23)	2.062.962	1.965.675	1.681.875
25	59	Außerordentliche Erträge			-36.250
26	79	Außerordentliche Aufwendungen			32.254
27		Außerordentliches Ergebnis (Nr. 25 ./ Nr. 26)			-3.996
28		Jahresergebnis vor Internen Leistungsbeziehungen (ordentliches Ergebnis und außerordentliches Ergebnis Nr. 24 und Nr. 27)	2.062.962	1.965.675	1.677.879
29		Erlöse der internen Leistungsbeziehungen	-687.024	-687.024	-816.574
30		Kosten der internen Leistungsbeziehungen	90.700	90.700	80.249
31		Ergebnis der Internen Leistungsbeziehungen	-596.324	-596.324	-736.326
32		Jahresergebnis nach Internen Leistungsbeziehungen	1.466.638	1.369.351	941.553

Erläuterungen

Erläuterungen zu Sachkonto 6482000

Rückstellung Altersteilzeit Horz - 52.000

Teilfinanzhaushalt Produktbereich 01 Innere Verwaltung

Marktflecken Mengerskirchen

Produktbereich		01		Innere Verwaltung			
		Haushaltsansatz			Investitions- und Investitionsförderungsmaßnahmen		
Nr.	Bezeichnung	2024	Verpflichtungs-ermächtigungen	2023	Ergebnis des Jahresabschlusses 2022	Gesamtauszahlungsbedarf	davon bisher bereitgestellt
	Einzahlungen aus Investitionstätigkeit						
20	+ Einz. aus Investitionszuweis. und -zuschüssen sowie aus Investitionsbeiträgen						
21	+ Einz. aus Abgängen von Vermögensgegenständen des Sachanlagevermögens und des immateriellen Anlagevermögens	70.000			100		
22	+ Einz. aus Abgängen von Vermögensgegenständen des Finanzanlagevermögens						
	Einzahlungen aus Finanzierungstätigkeit						
31	+ Einz. aus der Aufnahme v. Krediten und wirtschaftlich vergleichbaren Vorgängen für Investitionen						
	Summe	70.000			100		
	Auszahlungen aus Investitionstätigkeit						
24	- Ausz. für den Erwerb von Grundstücken und Gebäuden					-577.000	-577.000
25	- Ausz. für Baumaßnahmen			-425.000	-273	-600.000	-500.000
26	- Ausz. für Investitionen in das sonstige Sachanlagevermögen und immaterielle Anlagevermögen davon: Ausz. aus gewährten Investitionszuweisungen und -zuschüssen	-240.000		-175.500	-17.350	-2.002.500	-1.692.500
27	- Ausz. für Investitionen in das Finanzanlagevermögen	-6.000		-5.730	-4.299	-69.480	-50.280
	Auszahlungen aus Finanzierungstätigkeit						
32	- Ausz. für die Tilgung von Krediten und wirtschaftlich vergleichbaren Vorgängen für Investitionen						
	Summe	-246.000		-606.230	-21.922	-3.248.980	-2.819.780
	Saldo (Einzahlungen ./ Auszahlungen)	-176.000		-606.230	-21.822	-3.248.980	-2.819.780

Investitionen Produktbereich 01 Innere Verwaltung

Marktflecken Mengerskirchen

Nr.	Bezeichnung	Ansatz 2024	Verpflichtungs-ermächtigungen	Ansatz 2023	Jahresergebnis 2022	Finanzplan 2025	Finanzplan 2026 2027	Bish. bereitgest. Ges. Ein- Ausz.
I010101001	Erwerb bew. Sachen	-5.000,00		-5.000,00	-4.261,29	-5.000,00	-5.000,00 -5.000,00	-74.500,00 -26.493,95
	20 20 Einz.a.Inv.zuw.u.-zusch.s.a.Inv.beitr.							415,31
	26 26 Ausz.f.Invest.i.d.sonst.Sachanl.vermögen	-5.000,00		-5.000,00	-4.261,29	-5.000,00	-5.000,00 -5.000,00	-74.500,00 -26.909,26
I010102001	Erwerb bew. Sachen	-10.000,00		-10.000,00	-3.762,78	-10.000,00	-50.000,00 -10.000,00	-154.000,00 -75.842,09
	26 26 Ausz.f.Invest.i.d.sonst.Sachanl.vermögen	-10.000,00		-10.000,00	-3.762,78	-10.000,00	-50.000,00 -10.000,00	-154.000,00 -75.842,09
I010102002	Erwerb bew. Sachen - Mobiliar				-867,51			-59.000,00 9.557,01
	20 20 Einz.a.Inv.zuw.u.-zusch.s.a.Inv.beitr.							13.813,00
	26 26 Ausz.f.Invest.i.d.sonst.Sachanl.vermögen				-867,51			-59.000,00 -4.255,99
I010102003	Zeiterfassungssystem							-15.000,00 -8.496,60
	26 26 Ausz.f.Invest.i.d.sonst.Sachanl.vermögen							-15.000,00 -8.496,60
I010102004	E-Akte Personal	-25.000,00		-125.000,00		-25.000,00	-25.000,00 -25.000,00	-216.000,00 -5.781,44
	26 26 Ausz.f.Invest.i.d.sonst.Sachanl.vermögen	-25.000,00		-125.000,00		-25.000,00	-25.000,00 -25.000,00	-216.000,00 -5.781,44
I010103001	Erwerb bew. Sachen	-10.000,00			-5.337,04			-45.000,00 -7.686,68
	26 26 Ausz.f.Invest.i.d.sonst.Sachanl.vermögen	-10.000,00			-5.337,04			-45.000,00 -7.686,68

Investitionen Produktbereich 01 Innere Verwaltung

Marktflecken Mengerskirchen

Nr. Bezeichnung	Ansatz 2024	Verpflichtungs- Ermächtigungen	Ansatz 2023	Jahres- ergebnis 2022	Finanzplan 2025	Finanzplan 2026 2027	Bish. bereitgest. Ges. Ein- Ausz.
I010104001 Erwerb bew. Sachen, GWG 21 21 Einz.a.Abg.v.Gegenst.d.Sachanlagevermögens und 26 26 Ausz.f.Invest.i.d.sonst.Sachanl.vermögen	-20.000,00 -20.000,00		-4.500,00 -4.500,00	-601,26 -601,26	-10.000,00 -10.000,00	-10.000,00 -10.000,00 -10.000,00	-167.500,00 -58.209,07 2.027,89 -167.500,00 -60.236,96
I010104002 Straßenbeitrag Hauptstraße 24 24 Ausz.f.d.Erwerb v.Grundstücken u.Gebäuden							-12.000,00 -10.655,46 -12.000,00 -10.655,46
I010104003 Traktor 21 21 Einz.a.Abg.v.Gegenst.d.Sachanlagevermögens und 26 26 Ausz.f.Invest.i.d.sonst.Sachanl.vermögen	-90.000,00 70.000,00 -160.000,00						-339.000,00 -237.408,10 75.000,00 14.280,00 -414.000,00 -251.688,10
I010104008 Ersatzbeschaffung Doppelkabine-Pritsche 21 21 Einz.a.Abg.v.Gegenst.d.Sachanlagevermögens und 26 26 Ausz.f.Invest.i.d.sonst.Sachanl.vermögen							-76.000,00 -20.118,11 4.000,00 3.301,00 -80.000,00 -23.419,11
I010104011 PKW Kombi 26 26 Ausz.f.Invest.i.d.sonst.Sachanl.vermögen			-21.000,00 -21.000,00				-21.000,00 -20.874,99 -21.000,00 -20.874,99
I010104015 Radlader 21 21 Einz.a.Abg.v.Gegenst.d.Sachanlagevermögens und 26 26 Ausz.f.Invest.i.d.sonst.Sachanl.vermögen					-48.000,00 2.000,00 -50.000,00		
I010104019 Bagger 2025/ 50% Bauhof 21 21 Einz.a.Abg.v.Gegenst.d.Sachanlagevermögens und 26 26 Ausz.f.Invest.i.d.sonst.Sachanl.vermögen						-30.000,00 10.000,00 -40.000,00	
I010104020 Ersatz Pritschenwagen 2011 26 26 Ausz.f.Invest.i.d.sonst.Sachanl.vermögen							-32.104,12 -32.104,12
I010104021 Anhänger 2022 26 26 Ausz.f.Invest.i.d.sonst.Sachanl.vermögen							-3.500,00 -4.105,50 -3.500,00 -4.105,50
I010105001 Erwerb bew. Sachen 26 26 Ausz.f.Invest.i.d.sonst.Sachanl.vermögen	-10.000,00 -10.000,00		-10.000,00 -10.000,00	-2.520,36 -2.520,36	-10.000,00 -10.000,00	-10.000,00 -10.000,00 -10.000,00	-130.500,00 -41.196,79 -130.500,00 -41.196,79
I010105002 Baumassnahmen Rathaus 24 24 Ausz.f.d.Erwerb v.Grundstücken u.Gebäuden 25 25 Auszahlungen für Baumaßnahmen			-425.000,00 -425.000,00		-100.000,00 -100.000,00		-625.000,00 -133.539,76 -155.000,00 -470.000,00 -133.539,76
I010105003 Brandschutz Rathaus 20 20 Einz.a.Inv.zuw.u.-zusch.s.a.Inv.beitr. 24 24 Ausz.f.d.Erwerb v.Grundstücken u.Gebäuden 25 25 Auszahlungen für Baumaßnahmen				-272,75 -272,75			-70.000,00 53.934,16 75.000,00 -40.000,00 -30.000,00 -21.065,84
I010105004 Verkabelung EDV / Breitband 24 24 Ausz.f.d.Erwerb v.Grundstücken u.Gebäuden 25 25 Auszahlungen für Baumaßnahmen							-75.000,00 -21.124,88 -50.000,00 -21.124,88

Investitionen Produktbereich 01 Innere Verwaltung

Marktflecken Mengerskirchen

Nr. Bezeichnung	Ansatz 2024	Verpflichtungs- Ermächtigungen	Ansatz 2023	Jahres- ergebnis 2022	Finanzplan 2025	Finanzplan 2026 2027	Bish. bereitgest. Ges. Ein- Ausz.
26 26 Ausz.f.Invest.i.d.sonst.Sachanl.vermögen							-25.000,00
I010105006 Digitales Aufrufsystem "Mitarbeiter - Bürger "							-10.000,00
26 26 Ausz.f.Invest.i.d.sonst.Sachanl.vermögen							-10.000,00
I160201008 Zuführung zur Versorgungsrücklage BGM	-3.200,00		-3.030,00	-2.879,96	-3.400,00	-3.600,00 -3.800,00	-30.780,00 -26.339,62
27 27 Ausz.f.Invest.i.d.Finanzanl.Verm.	-3.200,00		-3.030,00	-2.879,96	-3.400,00	-3.600,00 -3.800,00	-30.780,00 -26.339,62
I160201009 Zuführung zur Versorgungsrücklage Finanzzw.	-2.800,00		-2.700,00	-1.419,01	-2.800,00	-2.800,00 -2.800,00	-19.500,00 -12.818,93
27 27 Ausz.f.Invest.i.d.Finanzanl.Verm.	-2.800,00		-2.700,00	-1.419,01	-2.800,00	-2.800,00 -2.800,00	-19.500,00 -12.818,93

Erläuterungen

Erwerb bew. Sachen

Ergänzungen der EDV

Teilergebnishaushalt Produktgruppe 0101 Verwaltungssteuerung und -service

Marktflecken Mengerskirchen

Produktbereich 01 Innere Verwaltung
Produktgruppe 0101 Verwaltungssteuerung und -service

		Haushaltsansatz			Ergebnis des Jahresabschlusses 2022
Nr.	Konten	Bezeichnung	2024	2023	
		Ordentliche Erträge			
01	50	Privatrechtliche Leistungsentgelte	-425	-425	-672
02	51	Öffentlich-rechtliche Leistungsentgelte	-500	-500	-219
03	548-549	Kostenersatzleistungen und -erstattungen	-57.200	-82.400	-75.368
04	52	Bestandsveränderungen und aktivierte Eigenleistungen			
05	55	Steuern und steuerähnliche Erträge einschl. Erträge aus gesetzlichen Umlagen			
06	547	Erträge aus Transferleistungen			
07	540-543	Erträge aus Zuweisungen und Zuschüssen für lfd. Zwecke und allgemeine Umlagen			-8.245
08	546	Erträge aus der Auflösung von Sonderposten aus Investitionszuweisungen, -zuschüssen und Investitionsbeiträgen	-12.797	-13.113	-13.166
09	53	Sonstige ordentliche Erträge	-17.730	-16.230	-2.061
10		Summe der ordentlichen Erträge (Nr. 1 bis 9)	-88.652	-112.668	-99.731
		Ordentliche Aufwendungen			
11	62, 63, 640-643, 647-649, 65	Personalaufwendungen	1.381.576	1.346.451	1.143.747
12	644-646	Versorgungsaufwendungen	249.738	188.700	195.851
13	60, 61, 67-69	Aufwendungen für Sach- und Dienstleistungen	431.370	451.900	348.929
14	66	Abschreibungen	87.730	91.942	94.437
15	71	Aufwendungen für Zuweisungen und Zuschüsse sowie besondere Finanzaufwendungen	2.200	1.200	400
16	73	Steueraufwendungen einschl. Aufwendungen aus gesetzlichen Umlageverpflichtungen			
17	72	Transferaufwendungen	3.000	2.000	1.459
18	70, 74, 76	Sonstige ordentliche Aufwendungen	2.000	2.150	1.414
19		Summe der ordentlichen Aufwendungen (Nr. 11 bis 18)	2.157.614	2.084.343	1.786.237
20		Verwaltungsergebnis (Nr. 10 ./ Nr. 19)	2.068.962	1.971.675	1.686.506
21	56, 57	Finanzerträge	-6.000	-6.000	-4.631
22	77	Finanzaufwendungen			
23		Finanzergebnis (Nr. 21 bis Nr. 22)	-6.000	-6.000	-4.631
24		Ordentliches Ergebnis (Verwaltungsergebnis und Finanzergebnis Nr. 20 und Nr. 23)	2.062.962	1.965.675	1.681.875
25	59	Außerordentliche Erträge			-36.250
26	79	Außerordentliche Aufwendungen			32.254
27		Außerordentliches Ergebnis (Nr. 25 ./ Nr. 26)			-3.996
28		Jahresergebnis vor Internen Leistungsbeziehungen (ordentliches Ergebnis und außerordentliches Ergebnis Nr. 24 und Nr. 27)	2.062.962	1.965.675	1.677.879
29		Erlöse der internen Leistungsbeziehungen	-687.024	-687.024	-816.574
30		Kosten der internen Leistungsbeziehungen	90.700	90.700	80.249
31		Ergebnis der internen Leistungsbeziehungen	-596.324	-596.324	-736.326
32		Jahresergebnis nach internen Leistungsbeziehungen	1.466.638	1.369.351	941.553

Erläuterungen

Erläuterungen zu Sachkonto 6482000

Rückstellung Altersteilzeit Horz - 52.000

Teilfinanzhaushalt Produktgruppe 0101 Verwaltungssteuerung und -service

Marktflecken Mengerskirchen

Produktbereich 01 Innere Verwaltung
Produktgruppe 0101 Verwaltungssteuerung und -service

		Haushaltsansatz			Investitions- und Investitionsförderungsmaßnahmen		
Nr.	Bezeichnung	2024	Verpflichtungs-ermächtigungen	2023	Ergebnis des Jahresabschlusses 2022	Gesamtauszahlungsbedarf	davon bisher bereitgestellt
	Einzahlungen aus Investitionstätigkeit						
20	+ Einz. aus Investitionszuweis. und -zuschüssen sowie aus Investitionsbeiträgen						
21	+ Einz. aus Abgängen von Vermögensgegenständen des Sachanlagevermögens und des immateriellen Anlagevermögens	70.000			100		
22	+ Einz. aus Abgängen von Vermögensgegenständen des Finanzanlagevermögens						
	Einzahlungen aus Finanzierungstätigkeit						
31	+ Einz. aus der Aufnahme v. Krediten und wirtschaftlich vergleichbaren Vorgängen für Investitionen						
	Summe	70.000			100		
	Auszahlungen aus Investitionstätigkeit						
24	- Ausz. für den Erwerb von Grundstücken und Gebäuden					-577.000	-577.000
25	- Ausz. für Baumaßnahmen			-425.000	-273	-600.000	-500.000
26	- Ausz. für Investitionen in das sonstige Sachanlagevermögen und immaterielle Anlagevermögen davon: Ausz. aus gewährten Investitionszuweisungen und -zuschüssen	-240.000		-175.500	-17.350	-2.002.500	-1.692.500
27	- Ausz. für Investitionen in das Finanzanlagevermögen	-6.000		-5.730	-4.299	-69.480	-50.280
	Auszahlungen aus Finanzierungstätigkeit						
32	- Ausz. für die Tilgung von Krediten und wirtschaftlich vergleichbaren Vorgängen für Investitionen						
	Summe	-246.000		-606.230	-21.922	-3.248.980	-2.819.780
	Saldo (Einzahlungen ./ Auszahlungen)	-176.000		-606.230	-21.822	-3.248.980	-2.819.780

Investitionen Produktgruppe 0101 Verwaltungssteuerung und -service

Marktflecken Mengerskirchen

Nr.	Bezeichnung	Ansatz 2024	Verpflichtungs-ermächtigungen	Ansatz 2023	Jahresergebnis 2022	Finanzplan 2025	Finanzplan 2026 2027	Bish. bereitgest. Ges. Ein- Ausz.
I010101001	Erwerb bew. Sachen 20 20 Einz.a.Inv.zuw.u.-zusch.s.a.Inv.beitr. 26 26 Ausz.f.Invest.i.d.sonst.Sachanl.vermögen	-5.000,00		-5.000,00	-4.261,29	-5.000,00	-5.000,00 -5.000,00	-74.500,00 -26.493,95 415,31
I010102001	Erwerb bew. Sachen 26 26 Ausz.f.Invest.i.d.sonst.Sachanl.vermögen	-10.000,00		-10.000,00	-3.762,78	-10.000,00	-50.000,00 -10.000,00	-154.000,00 -75.842,09 -154.000,00 -75.842,09
I010102002	Erwerb bew. Sachen - Mobiliar 20 20 Einz.a.Inv.zuw.u.-zusch.s.a.Inv.beitr. 26 26 Ausz.f.Invest.i.d.sonst.Sachanl.vermögen				-867,51			-59.000,00 9.557,01 13.813,00 -59.000,00 -4.255,99
I010102003	Zeiterfassungssystem 26 26 Ausz.f.Invest.i.d.sonst.Sachanl.vermögen							-15.000,00 -8.496,60 -15.000,00 -8.496,60
I010102004	E-Akte Personal 26 26 Ausz.f.Invest.i.d.sonst.Sachanl.vermögen	-25.000,00		-125.000,00		-25.000,00	-25.000,00 -25.000,00	-216.000,00 -5.781,44 -216.000,00 -5.781,44
I010103001	Erwerb bew. Sachen	-10.000,00			-5.337,04			-45.000,00 -7.686,68

Investitionen Produktgruppe 0101 Verwaltungssteuerung und -service

Marktflecken Mengerskirchen

Nr. Bezeichnung	Ansatz 2024	Verpflichtungs- Ermächtigungen	Ansatz 2023	Jahres- ergebnis 2022	Finanzplan 2025	Finanzplan 2026 2027	Bish. bereitgest. Ges. Ein- Ausz.
26 26 Ausz.f.Invest.i.d.sonst.Sachanl.vermögen	-10.000,00			-5.337,04			-45.000,00 -7.686,68
I010104001 Erwerb bew. Sachen, GWG	-20.000,00		-4.500,00	-601,26	-10.000,00	-10.000,00 -10.000,00	-167.500,00 -58.209,07
21 21 Einz.a.Abg.v.Gegenst.d.Sachanlagevermögens und							2.027,89
26 26 Ausz.f.Invest.i.d.sonst.Sachanl.vermögen	-20.000,00		-4.500,00	-601,26	-10.000,00	-10.000,00 -10.000,00	-167.500,00 -60.236,96
I010104002 Straßenbeitrag Hauptstraße							-12.000,00 -10.655,46
24 24 Ausz.f.d.Erwerb v.Grundstücken u.Gebäuden							-12.000,00 -10.655,46
I010104003 Traktor	-90.000,00						-339.000,00 -237.408,10
21 21 Einz.a.Abg.v.Gegenst.d.Sachanlagevermögens und	70.000,00						75.000,00 14.280,00
26 26 Ausz.f.Invest.i.d.sonst.Sachanl.vermögen	-160.000,00						-414.000,00 -251.688,10
I010104008 Ersatzbeschaffung Doppelkabine-Pritsche							-76.000,00 -20.118,11
21 21 Einz.a.Abg.v.Gegenst.d.Sachanlagevermögens und							4.000,00 3.301,00
26 26 Ausz.f.Invest.i.d.sonst.Sachanl.vermögen							-80.000,00 -23.419,11
I010104011 PKW Kombi			-21.000,00				-21.000,00 -20.874,99
26 26 Ausz.f.Invest.i.d.sonst.Sachanl.vermögen			-21.000,00				-21.000,00 -20.874,99
I010104015 Radlader					-48.000,00		
21 21 Einz.a.Abg.v.Gegenst.d.Sachanlagevermögens und					2.000,00		
26 26 Ausz.f.Invest.i.d.sonst.Sachanl.vermögen					-50.000,00		
I010104019 Bagger 2025/ 50% Bauhof						-30.000,00	
21 21 Einz.a.Abg.v.Gegenst.d.Sachanlagevermögens und						10.000,00	
26 26 Ausz.f.Invest.i.d.sonst.Sachanl.vermögen						-40.000,00	
I010104020 Ersatz Pritschenwagen 2011							-32.104,12
26 26 Ausz.f.Invest.i.d.sonst.Sachanl.vermögen							-32.104,12
I010104021 Anhänger 2022							-3.500,00 -4.105,50
26 26 Ausz.f.Invest.i.d.sonst.Sachanl.vermögen							-3.500,00 -4.105,50
I010105001 Erwerb bew. Sachen	-10.000,00		-10.000,00	-2.520,36	-10.000,00	-10.000,00 -10.000,00	-130.500,00 -41.196,79
26 26 Ausz.f.Invest.i.d.sonst.Sachanl.vermögen	-10.000,00		-10.000,00	-2.520,36	-10.000,00	-10.000,00 -10.000,00	-130.500,00 -41.196,79
I010105002 Baumassnahmen Rathaus			-425.000,00		-100.000,00		-625.000,00 -133.539,76
24 24 Ausz.f.d.Erwerb v.Grundstücken u.Gebäuden							-155.000,00
25 25 Auszahlungen für Baumaßnahmen			-425.000,00		-100.000,00		-470.000,00 -133.539,76
I010105003 Brandschutz Rathaus				-272,75			-70.000,00 53.934,16
20 20 Einz.a.Inv.zuw.u.-zusch.s.a.Inv.beitr.							75.000,00
24 24 Ausz.f.d.Erwerb v.Grundstücken u.Gebäuden							-40.000,00
25 25 Auszahlungen für Baumaßnahmen				-272,75			-30.000,00 -21.065,84
I010105004 Verkabelung EDV / Breitband							-75.000,00 -21.124,88
24 24 Ausz.f.d.Erwerb v.Grundstücken u.Gebäuden							-50.000,00

Investitionen Produktgruppe 0101 Verwaltungssteuerung und -service

Marktflecken Mengerskirchen

Nr. Bezeichnung	Ansatz 2024	Verpflichtungs- Ermächtigungen	Ansatz 2023	Jahres- ergebnis 2022	Finanzplan 2025	Finanzplan 2026 2027	Bish. bereitgest. Ges. Ein- Ausz.
25 25 Auszahlungen für Baumaßnahmen							-21.124,88
26 26 Ausz.f.Invest.i.d.sonst.Sachanl.vermögen							-25.000,00
I010105006 Digitales Aufrufsystem "Mitarbeiter - Bürger "							-10.000,00
26 26 Ausz.f.Invest.i.d.sonst.Sachanl.vermögen							-10.000,00
I160201008 Zuführung zur Versorgungsrücklage BGM	-3.200,00		-3.030,00	-2.879,96	-3.400,00	-3.600,00 -3.800,00	-30.780,00 -26.339,62
27 27 Ausz.f.Invest.i.d.Finanzanl.Verm.	-3.200,00		-3.030,00	-2.879,96	-3.400,00	-3.600,00 -3.800,00	-30.780,00 -26.339,62
I160201009 Zuführung zur Versorgungsrücklage Finanzzw.	-2.800,00		-2.700,00	-1.419,01	-2.800,00	-2.800,00 -2.800,00	-19.500,00 -12.818,93
27 27 Ausz.f.Invest.i.d.Finanzanl.Verm.	-2.800,00		-2.700,00	-1.419,01	-2.800,00	-2.800,00 -2.800,00	-19.500,00 -12.818,93

Erläuterungen

Erwerb bew. Sachen

Ergänzungen der EDV

Produktbeschreibung Produkt 010101 Gemeindliche Gremien

Marktflecken Mengerskirchen



Produktbereich	01	Innere Verwaltung
Produktgruppe	0101	Verwaltungssteuerung und -service
Produkt	010101	Gemeindliche Gremien

Zugeordnete Kostenstellen	01010101	Bürgermeister/Vorzimmer
	01010108	Öffentlichkeitsarbeit
	01010199	Gemeindegremien allgemein

Auftragsgrundlage	HGO GemHVO Satzung der Gemeinde Geschäftsordnung
--------------------------	---

Verantwortliche Person(en)	Daniel Melchert
-----------------------------------	-----------------

Beschreibung	Dezierte Erarbeitung und Entwicklung von Grundsätzen Rahmenregelungen und Handlungsanleitungen sowie deren Überwachung bzw. deren Durchsetzung z.B. für folgende Regelungsbereiche: Leitbild, Strategie der Gemeinde, betriebliche Steuerung inkl. Qualitätsmanagement, strategische Personalplanung, Kommunales Haushalts- und Rechnungswesen, Erscheinungsbild in der Öffentlichkeit
---------------------	--

Zielgruppe	Bürgerinnen und Bürger des Marktfleckens Mengerskirchen, Mitarbeiterinnen und Mitarbeiter, Behörden, Verbände, Institutionen
-------------------	---

Künftige Entwicklung	Ablaufprozesse in der Kommunalverwaltung: Auftragserfüllung, erfolgreiche Projektumsetzung Wirtschaftlichkeit & finanzielle Stabilität Bürger- und Mitarbeiterzufriedenheit Zukunftsfähigkeit
-----------------------------	---

Teilergebnishaushalt Produkt 010101 Gemeindliche Gremien

Marktflecken Mengerskirchen

Produktbereich 01 Innere Verwaltung
Produktgruppe 0101 Verwaltungssteuerung und -service
Produkt 010101 Gemeindliche Gremien

		Haushaltsansatz			
Nr.	Konten	Bezeichnung	2024	2023	Ergebnis des Jahresabschlusses 2022
		Ordentliche Erträge			
01	50	Privatrechtliche Leistungsentgelte			
02	51	Öffentlich-rechtliche Leistungsentgelte			
03	548-549	Kostenersatzleistungen und -erstattungen	-8.500	-25.500	-10.109
04	52	Bestandsveränderungen und aktivierte Eigenleistungen			
05	55	Steuern und steuerähnliche Erträge einschl. Erträge aus gesetzlichen Umlagen			
06	547	Erträge aus Transferleistungen			
07	540-543	Erträge aus Zuweisungen und Zuschüssen für lfd. Zwecke und allgemeine Umlagen			
08	546	Erträge aus der Auflösung von Sonderposten aus Investitionszuweisungen, -zuschüssen und Investitionsbeiträgen			-54
09	53	Sonstige ordentliche Erträge	-230	-230	-227
10		Summe der ordentlichen Erträge (Nr. 1 bis 9)	-8.730	-25.730	-10.390
		Ordentliche Aufwendungen			
11	62, 63, 640-643, 647-649, 65	Personalaufwendungen	174.806	167.200	98.786
12	644-646	Versorgungsaufwendungen	154.000	118.100	93.514
13	60, 61, 67-69	Aufwendungen für Sach- und Dienstleistungen	64.550	62.240	56.818
14	66	Abschreibungen	3.384	2.536	3.287
15	71	Aufwendungen für Zuweisungen und Zuschüsse sowie besondere Finanzaufwendungen	1.200	1.200	150
16	73	Steueraufwendungen einschl. Aufwendungen aus gesetzlichen Umlageverpflichtungen			
17	72	Transferaufwendungen			
18	70, 74, 76	Sonstige ordentliche Aufwendungen		150	32
19		Summe der ordentlichen Aufwendungen (Nr. 11 bis 18)	397.940	351.426	252.586
20		Verwaltungsergebnis (Nr. 10 ./ Nr. 19)	389.210	325.696	242.196
21	56, 57	Finanzerträge			
22	77	Finanzaufwendungen			
23		Finanzergebnis (Nr. 21 bis Nr. 22)			
24		Ordentliches Ergebnis (Verwaltungsergebnis und Finanzergebnis Nr. 20 und Nr. 23)	389.210	325.696	242.196
25	59	Außerordentliche Erträge			
26	79	Außerordentliche Aufwendungen			115
27		Außerordentliches Ergebnis (Nr. 25 ./ Nr. 26)			115
28		Jahresergebnis vor Internen Leistungsbeziehungen (ordentliches Ergebnis und außerordentliches Ergebnis Nr. 24 und Nr. 27)	389.210	325.696	242.311
29		Erlöse der internen Leistungsbeziehungen	-36.000	-36.000	-70.506
30		Kosten der internen Leistungsbeziehungen	45.500	45.500	48.965
31		Ergebnis der internen Leistungsbeziehungen	9.500	9.500	-21.541
32		Jahresergebnis nach internen Leistungsbeziehungen	398.710	335.196	220.770

Teilfinanzhaushalt Produkt 010101 Gemeindliche Gremien

Marktflecken Mengerskirchen

Produktbereich 01 Innere Verwaltung
Produktgruppe 0101 Verwaltungssteuerung und -service
Produkt 010101 Gemeindliche Gremien

		Haushaltsansatz			Investitions- und Investitionsförderungsmaßnahmen		
Nr.	Bezeichnung	2024	Verpflichtungs-ermächtigungen	2023	Ergebnis des Jahresabschlusses 2022	Gesamtauszahlungsbedarf	davon bisher bereitgestellt
	Einzahlungen aus Investitionstätigkeit						
20	+ Einz. aus Investitionszuweis. und -zuschüssen sowie aus Investitionsbeiträgen						
21	+ Einz. aus Abgängen von Vermögensgegenständen des Sachanlagevermögens und des immateriellen Anlagevermögens						
22	+ Einz. aus Abgängen von Vermögensgegenständen des Finanzanlagevermögens						
	Einzahlungen aus Finanzierungstätigkeit						
31	+ Einz. aus der Aufnahme v. Krediten und wirtschaftlich vergleichbaren Vorgängen für Investitionen						
	Summe						
	Auszahlungen aus Investitionstätigkeit						
24	- Ausz. für den Erwerb von Grundstücken und Gebäuden						
25	- Ausz. für Baumaßnahmen						
26	- Ausz. für Investitionen in das sonstige Sachanlagevermögen und immaterielle Anlagevermögen davon: Ausz. aus gewährten Investitionszuweisungen und -zuschüssen	-5.000		-5.000	-4.261	-123.000	-108.000
27	- Ausz. für Investitionen in das Finanzanlagevermögen	-3.200		-3.030	-2.880	-41.580	-30.780
	Auszahlungen aus Finanzierungstätigkeit						
32	- Ausz. für die Tilgung von Krediten und wirtschaftlich vergleichbaren Vorgängen für Investitionen						
	Summe	-8.200		-8.030	-7.141	-164.580	-138.780
	Saldo (Einzahlungen ./ Auszahlungen)	-8.200		-8.030	-7.141	-164.580	-138.780

Investitionen Produkt 010101 Gemeindliche Gremien

Marktflecken Mengerskirchen

Nr. Bezeichnung	Ansatz 2024	Verpflichtungs-ermächtigungen	Ansatz 2023	Jahresergebnis 2022	Finanzplan 2025	Finanzplan 2026 2027	Bish. bereitgest. Ges. Ein- Ausz.
I010101001 Erwerb bew. Sachen	-5.000,00		-5.000,00	-4.261,29	-5.000,00	-5.000,00 -5.000,00	-74.500,00 -26.493,95
20 20 Einz.a.Inv.zuw.u.-zusch.s.a.Inv.beitr.							415,31
26 26 Ausz.f.Invest.i.d.sonst.Sachanl.vermögen	-5.000,00		-5.000,00	-4.261,29	-5.000,00	-5.000,00 -5.000,00	-74.500,00 -26.909,26
I010105001 Erwerb bew. Sachen							-442,68
26 26 Ausz.f.Invest.i.d.sonst.Sachanl.vermögen							-442,68
I160201008 Zuführung zur Versorgungsrücklage BGM	-3.200,00		-3.030,00	-2.879,96	-3.400,00	-3.600,00 -3.800,00	-30.780,00 -26.339,62
27 27 Ausz.f.Invest.i.d.Finanzanl.Verm.	-3.200,00		-3.030,00	-2.879,96	-3.400,00	-3.600,00 -3.800,00	-30.780,00 -26.339,62

Produktbeschreibung Produkt 010102 Hauptverwaltung

Marktflecken Mengerskirchen



Produktbereich	01	Innere Verwaltung
Produktgruppe	0101	Verwaltungssteuerung und -service
Produkt	010102	Hauptverwaltung

Zugeordnete Kostenstellen	01010201	Post- und Zustelldienste
	01010202	Personalverwaltung
	01010203	Personalrat, Gemeinschaftspflege
	01010204	Auszubildende
	01010205	EDV
	01010299	Hauptverwaltung allgemein

Auftragsgrundlage	HGO HPVG BBiG TVöD Verträge etc. Beschluss der Gremien
--------------------------	---

Verantwortliche Person(en)	Manfred Horz Mareike Dapprich (Vertretung)
-----------------------------------	---

Beschreibung	Zentrale Verwaltungsaufgaben Personalangelegenheiten ADV- und Telekommunikationsservice
---------------------	---

Zielgruppe	Mitarbeiterinnen und Mitarbeiter Gremien
-------------------	---

Ziele	Sicherstellung der erforderlichen Personalkapazität bedarfsgerechte Aus- und Fortbildung Wahrnehmung der Interessen der Beschäftigten effizientes und wirtschaftliches Verwaltungshandeln Ausbildung von jungen Menschen
--------------	--

Teilergebnishaushalt Produkt 010102 Hauptverwaltung

Marktflecken Mengerskirchen

Produktbereich 01 Innere Verwaltung
Produktgruppe 0101 Verwaltungssteuerung und -service
Produkt 010102 Hauptverwaltung

		Haushaltsansatz			
Nr.	Konten	Bezeichnung	2024	2023	Ergebnis des Jahresabschlusses 2022
		Ordentliche Erträge			
01	50	Privatrechtliche Leistungsentgelte			
02	51	Öffentlich-rechtliche Leistungsentgelte	-500	-500	-194
03	548-549	Kostenersatzleistungen und -erstattungen		-11.200	
04	52	Bestandsveränderungen und aktivierte Eigenleistungen			
05	55	Steuern und steuerähnliche Erträge einschl. Erträge aus gesetzlichen Umlagen			
06	547	Erträge aus Transferleistungen			
07	540-543	Erträge aus Zuweisungen und Zuschüssen für lfd. Zwecke und allgemeine Umlagen			-5.869
08	546	Erträge aus der Auflösung von Sonderposten aus Investitionszuweisungen, -zuschüssen und Investitionsbeiträgen	-2.763	-2.762	-2.763
09	53	Sonstige ordentliche Erträge			
10		Summe der ordentlichen Erträge (Nr. 1 bis 9)	-3.263	-14.462	-8.826
		Ordentliche Aufwendungen			
11	62, 63, 640-643, 647-649, 65	Personalaufwendungen	335.870	323.989	240.065
12	644-646	Versorgungsaufwendungen			
13	60, 61, 67-69	Aufwendungen für Sach- und Dienstleistungen	105.020	118.360	75.507
14	66	Abschreibungen	7.937	8.597	8.687
15	71	Aufwendungen für Zuweisungen und Zuschüsse sowie besondere Finanzaufwendungen			
16	73	Steueraufwendungen einschl. Aufwendungen aus gesetzlichen Umlageverpflichtungen			
17	72	Transferaufwendungen			
18	70, 74, 76	Sonstige ordentliche Aufwendungen			
19		Summe der ordentlichen Aufwendungen (Nr. 11 bis 18)	448.827	450.946	324.258
20		Verwaltungsergebnis (Nr. 10 ./ Nr. 19)	445.564	436.484	315.432
21	56, 57	Finanzerträge			
22	77	Finanzaufwendungen			
23		Finanzergebnis (Nr. 21 bis Nr. 22)			
24		Ordentliches Ergebnis (Verwaltungsergebnis und Finanzergebnis Nr. 20 und Nr. 23)	445.564	436.484	315.432
25	59	Außerordentliche Erträge			
26	79	Außerordentliche Aufwendungen			1.750
27		Außerordentliches Ergebnis (Nr. 25 ./ Nr. 26)			1.750
28		Jahresergebnis vor Internen Leistungsbeziehungen (ordentliches Ergebnis und außerordentliches Ergebnis Nr. 24 und Nr. 27)	445.564	436.484	317.182
29		Erlöse der internen Leistungsbeziehungen	-62.000	-62.000	-101.824
30		Kosten der internen Leistungsbeziehungen	39.500	39.500	17.731
31		Ergebnis der internen Leistungsbeziehungen	-22.500	-22.500	-84.093
32		Jahresergebnis nach internen Leistungsbeziehungen	423.064	413.984	233.089

Erläuterungen

Erläuterungen zu Sachkonto 6482000

Rückstellung Altersteilzeit Horz - 52.000

Teilfinanzhaushalt Produkt 010102 Hauptverwaltung

Marktflecken Mengerskirchen

Produktbereich	01	Innere Verwaltung
Produktgruppe	0101	Verwaltungssteuerung und -service
Produkt	010102	Hauptverwaltung

		Haushaltsansatz			Investitions- und Investitionsförderungsmaßnahmen		
Nr.	Bezeichnung	2024	Verpflichtungs-ermächtigungen	2023	Ergebnis des Jahresabschlusses 2022	Gesamt-auszahlungsbedarf	davon bisher bereitgestellt
	Einzahlungen aus Investitionstätigkeit						
20	+ Einz. aus Investitionszuweis. und -zuschüssen sowie aus Investitionsbeiträgen						
21	+ Einz. aus Abgängen von Vermögensgegenständen des Sachanlagevermögens und des immateriellen Anlagevermögens						
22	+ Einz. aus Abgängen von Vermögensgegenständen des Finanzanlagevermögens						
	Einzahlungen aus Finanzierungstätigkeit						
31	+ Einz. aus der Aufnahme v. Krediten und wirtschaftlich vergleichbaren Vorgängen für Investitionen						
	Summe						
	Auszahlungen aus Investitionstätigkeit						
24	- Ausz. für den Erwerb von Grundstücken und Gebäuden						
25	- Ausz. für Baumaßnahmen						
26	- Ausz. für Investitionen in das sonstige Sachanlagevermögen und immaterielle Anlagevermögen davon: Ausz. aus gewährten Investitionszuweisungen und -zuschüssen	-35.000		-135.000	-4.630	-595.000	-450.000
27	- Ausz. für Investitionen in das Finanzanlagevermögen						
	Auszahlungen aus Finanzierungstätigkeit						
32	- Ausz. für die Tilgung von Krediten und wirtschaftlich vergleichbaren Vorgängen für Investitionen						
	Summe	-35.000		-135.000	-4.630	-595.000	-450.000
	Saldo (Einzahlungen ./ Auszahlungen)	-35.000		-135.000	-4.630	-595.000	-450.000

Investitionen Produkt 010102 Hauptverwaltung

Marktflecken Mengerskirchen

Nr.	Bezeichnung	Ansatz 2024	Verpflichtungs-ermächtigungen	Ansatz 2023	Jahres-ergebnis 2022	Finanzplan 2025	Finanzplan 2026 2027	Bish. bereitgest. Ges. Ein- Ausz.
I010102001	Erwerb bew. Sachen	-10.000,00		-10.000,00	-3.762,78	-10.000,00	-50.000,00 -10.000,00	-154.000,00 -70.771,39
	26 26 Ausz.f.Invest.i.d.sonst.Sachanl.vermögen	-10.000,00		-10.000,00	-3.762,78	-10.000,00	-50.000,00 -10.000,00	-154.000,00 -70.771,39
I010102002	Erwerb bew. Sachen - Mobiliar				-867,51			-59.000,00 10.938,37
	20 20 Einz.a.Inv.zuw.u.-zusch.s.a.Inv.beitr.				-867,51			13.813,00
	26 26 Ausz.f.Invest.i.d.sonst.Sachanl.vermögen				-867,51			-59.000,00 -2.874,63
I010102003	Zeiterfassungssystem							-15.000,00 -8.496,60
	26 26 Ausz.f.Invest.i.d.sonst.Sachanl.vermögen							-15.000,00 -8.496,60
I010102004	E-Akte Personal	-25.000,00		-125.000,00		-25.000,00	-25.000,00 -25.000,00	-216.000,00 -5.781,44
	26 26 Ausz.f.Invest.i.d.sonst.Sachanl.vermögen	-25.000,00		-125.000,00		-25.000,00	-25.000,00 -25.000,00	-216.000,00 -5.781,44
I010105001	Erwerb bew. Sachen							-1.869,49
	26 26 Ausz.f.Invest.i.d.sonst.Sachanl.vermögen							-1.869,49

Erläuterungen

Investitionen Produkt 010102 Hauptverwaltung

Marktflecken Mengerskirchen

Erwerb bew. Sachen

Ergänzungen der EDV

Produktbeschreibung Produkt 010103 Finanzverwaltung

Marktflecken Mengerskirchen



Produktbereich	01	Innere Verwaltung
Produktgruppe	0101	Verwaltungssteuerung und -service
Produkt	010103	Finanzverwaltung

Zugeordnete Kostenstellen	01010301	Finanzverwaltung
	01010302	Steueramt
	01010303	Finanz- und Anlagenbuchhaltung
	01010305	Kassenverwaltung, Vollstreckung
	01010399	Finanzverwaltung allgemein

Auftragsgrundlage	HGO GemHVO AO KAG Wasser- und Abwassersatzungen der Gemeinde
--------------------------	--

Verantwortliche Person(en)	Jürgen Radu
-----------------------------------	-------------

Beschreibung	Aufstellung und Ausführung des Haushaltsplanes und des Nachtrages des MM Durchführung der Schuldenverwaltung, Durchführung des Jahresabschlusses, Aufnahme von Krediten, Inanspruchnahme anderer Finanzierungsinstrumente, Erstellen und Bedienen von Statistiken, Abwicklung von Steuerangelegenheiten, Durchführung v. Kassen- u. Jahresprüfungen Ausstellen von Spendenbescheinigungen, Heranziehung zu Gewerbesteuer, Grund-, Hunde- und Vergnügungssteuer, Berechnung der Wasser- und Abwassergebühren, Ausführen von Verwendungsnachweisen, Abwicklung des Zahlungsverkehrs, Mahn- und Vollstreckungswe
---------------------	---

Zielgruppe	Politische Gremien, Bürgermeister Abgabepflichtige, Hundehalter, Gewerbetreibende Andere Abteilungen der Verwaltung Komm. Aufsichtsbehörde Revision
-------------------	---

Ziele	Vollständige und zeitnahe Erhebung von Steuern und Abgaben ordnungsgemäße Buchhaltung und Haushaltsabwicklung Sicherung der finanziellen Ausstattung der Gemeinde korrekte Bescheide Beratung und Überwachung der Wirtschaftlichkeit von Investitionen/Aufwendungen/Vw.-handeln
--------------	---

Teilergebnishaushalt Produkt 010103 Finanzverwaltung

Marktflecken Mengerskirchen

Produktbereich 01 Innere Verwaltung
Produktgruppe 0101 Verwaltungssteuerung und -service
Produkt 010103 Finanzverwaltung

		Haushaltsansatz			
Nr.	Konten	Bezeichnung	2024	2023	Ergebnis des Jahresabschlusses 2022
		Ordentliche Erträge			
01	50	Privatrechtliche Leistungsentgelte			
02	51	Öffentlich-rechtliche Leistungsentgelte			-25
03	548-549	Kostenersatzleistungen und -erstattungen	-33.500	-30.500	-52.636
04	52	Bestandsveränderungen und aktivierte Eigenleistungen			
05	55	Steuern und steuerähnliche Erträge einschl. Erträge aus gesetzlichen Umlagen			
06	547	Erträge aus Transferleistungen			
07	540-543	Erträge aus Zuweisungen und Zuschüssen für lfd. Zwecke und allgemeine Umlagen			
08	546	Erträge aus der Auflösung von Sonderposten aus Investitionszuweisungen, -zuschüssen und Investitionsbeiträgen			
09	53	Sonstige ordentliche Erträge			-377
10		Summe der ordentlichen Erträge (Nr. 1 bis 9)	-33.500	-30.500	-53.038
		Ordentliche Aufwendungen			
11	62, 63, 640-643, 647-649, 65	Personalaufwendungen	335.700	323.243	285.662
12	644-646	Versorgungsaufwendungen	95.738	70.600	102.337
13	60, 61, 67-69	Aufwendungen für Sach- und Dienstleistungen	65.950	59.250	46.509
14	66	Abschreibungen	1.779	2.414	2.700
15	71	Aufwendungen für Zuweisungen und Zuschüsse sowie besondere Finanzaufwendungen			
16	73	Steueraufwendungen einschl. Aufwendungen aus gesetzlichen Umlageverpflichtungen			
17	72	Transferaufwendungen			
18	70, 74, 76	Sonstige ordentliche Aufwendungen			
19		Summe der ordentlichen Aufwendungen (Nr. 11 bis 18)	499.167	455.507	437.209
20		Verwaltungsergebnis (Nr. 10 ./ Nr. 19)	465.667	425.007	384.171
21	56, 57	Finanzerträge	-6.000	-6.000	-4.631
22	77	Finanzaufwendungen			
23		Finanzergebnis (Nr. 21 bis Nr. 22)	-6.000	-6.000	-4.631
24		Ordentliches Ergebnis (Verwaltungsergebnis und Finanzergebnis Nr. 20 und Nr. 23)	459.667	419.007	379.540
25	59	Außerordentliche Erträge			-35.667
26	79	Außerordentliche Aufwendungen			28.625
27		Außerordentliches Ergebnis (Nr. 25 ./ Nr. 26)			-7.042
28		Jahresergebnis vor Internen Leistungsbeziehungen (ordentliches Ergebnis und außerordentliches Ergebnis Nr. 24 und Nr. 27)	459.667	419.007	372.498
29		Erlöse der internen Leistungsbeziehungen	-24.000	-24.000	-37.370
30		Kosten der internen Leistungsbeziehungen			768
31		Ergebnis der internen Leistungsbeziehungen	-24.000	-24.000	-36.602
32		Jahresergebnis nach internen Leistungsbeziehungen	435.667	395.007	335.896

Teilfinanzhaushalt Produkt 010103 Finanzverwaltung

Marktflecken Mengerskirchen

Produktbereich	01	Innere Verwaltung
Produktgruppe	0101	Verwaltungssteuerung und -service
Produkt	010103	Finanzverwaltung

		Haushaltsansatz			Investitions- und Investitionsförderungsmaßnahmen		
Nr.	Bezeichnung	2024	Verpflichtungs-ermächtigungen	2023	Ergebnis des Jahresabschlusses 2022	Gesamt-auszahlungsbedarf	davon bisher bereitgestellt
	Einzahlungen aus Investitionstätigkeit						
20	+ Einz. aus Investitionszuweis. und -zuschüssen sowie aus Investitionsbeiträgen						
21	+ Einz. aus Abgängen von Vermögensgegenständen des Sachanlagevermögens und des immateriellen Anlagevermögens				100		
22	+ Einz. aus Abgängen von Vermögensgegenständen des Finanzanlagevermögens						
	Einzahlungen aus Finanzierungstätigkeit						
31	+ Einz. aus der Aufnahme v. Krediten und wirtschaftlich vergleichbaren Vorgängen für Investitionen						
	Summe				100		
	Auszahlungen aus Investitionstätigkeit						
24	- Ausz. für den Erwerb von Grundstücken und Gebäuden						
25	- Ausz. für Baumaßnahmen						
26	- Ausz. für Investitionen in das sonstige Sachanlagevermögen und immaterielle Anlagevermögen davon: Ausz. aus gewährten Investitionszuweisungen und -zuschüssen	-10.000			-5.017	-60.000	-60.000
27	- Ausz. für Investitionen in das Finanzanlagevermögen	-2.800		-2.700	-1.419	-27.900	-19.500
	Auszahlungen aus Finanzierungstätigkeit						
32	- Ausz. für die Tilgung von Krediten und wirtschaftlich vergleichbaren Vorgängen für Investitionen						
	Summe	-12.800		-2.700	-6.436	-87.900	-79.500
	Saldo (Einzahlungen ./ Auszahlungen)	-12.800		-2.700	-6.336	-87.900	-79.500

Investitionen Produkt 010103 Finanzverwaltung

Marktflecken Mengerskirchen

Nr. Bezeichnung	Ansatz 2024	Verpflichtungs-ermächtigungen	Ansatz 2023	Jahres-ergebnis 2022	Finanzplan 2025	Finanzplan 2026 2027	Bish. bereitgest. Ges. Ein- Ausz.
I010102001 Erwerb bew. Sachen 26 26 Ausz.f.Invest.i.d.sonst.Sachanl.vermögen							-164,32 -164,32
I010102002 Erwerb bew. Sachen - Mobiliar 26 26 Ausz.f.Invest.i.d.sonst.Sachanl.vermögen							-1.381,36 -1.381,36
I010103001 Erwerb bew. Sachen 26 26 Ausz.f.Invest.i.d.sonst.Sachanl.vermögen	-10.000,00 -10.000,00			-5.017,04 -5.017,04			-45.000,00 -7.366,68 -45.000,00 -7.366,68
I010105001 Erwerb bew. Sachen 26 26 Ausz.f.Invest.i.d.sonst.Sachanl.vermögen							-4.855,20 -4.855,20
I160201009 Zuführung zur Versorgungsrücklage Finanzvw. 27 27 Ausz.f.Invest.i.d.Finanzanl.Verm.	-2.800,00 -2.800,00		-2.700,00 -2.700,00	-1.419,01 -1.419,01	-2.800,00 -2.800,00	-2.800,00 -2.800,00	-19.500,00 -12.818,93 -19.500,00 -12.818,93

Erläuterungen

Erwerb bew. Sachen

Investitionen Produkt 010103 Finanzverwaltung

Marktflecken Mengerskirchen

Ergänzungen der EDV

Produktbeschreibung Produkt 010104 Bauhof

Marktflecken Mengerskirchen



Produktbereich	01	Innere Verwaltung
Produktgruppe	0101	Verwaltungssteuerung und -service
Produkt	010104	Bauhof

Zugeordnete Kostenstellen 01010401 Bauhof

Auftragsgrundlage Satzungen der Gemeinde
Straßengesetz und BGB (Verkehrssicherungspflicht)
Unfallverhütungsvorschriften

Verantwortliche Person(en) Jens Schermuly

Beschreibung Der Bauhof wird aufgrund der Beauftragung durch den Bürgermeister und das Bauamt tätig. Der Bauhof führt die gemeindlichen Arbeiten aus für die er die personelle Kapazität und das entsprechende Gerät besitzt. Einsatz des Bauhofs

Zielgruppe Fachbereiche der Gemeinde
Einrichtungen der Gemeinde
Einwohner des Marktflecken Mengerskirchen

Ziele Effizienz des Bauhofs
Herstellung und Sicherung der Verkehrs- und Versorgungssicherheit sowie Sauberkeit

Teilergebnishaushalt Produkt 010104 Bauhof

Marktflecken Mengerskirchen

Produktbereich 01 Innere Verwaltung
Produktgruppe 0101 Verwaltungssteuerung und -service
Produkt 010104 Bauhof

		Haushaltsansatz			
Nr.	Konten	Bezeichnung	2024	2023	Ergebnis des Jahresabschlusses 2022
		Ordentliche Erträge			
01	50	Privatrechtliche Leistungsentgelte			-247
02	51	Öffentlich-rechtliche Leistungsentgelte			
03	548-549	Kostensersatzleistungen und -erstattungen	-15.000	-15.000	-12.623
04	52	Bestandsveränderungen und aktivierte Eigenleistungen			
05	55	Steuern und steuerähnliche Erträge einschl. Erträge aus gesetzlichen Umlagen			
06	547	Erträge aus Transferleistungen			
07	540-543	Erträge aus Zuweisungen und Zuschüssen für lfd. Zwecke und allgemeine Umlagen			-2.376
08	546	Erträge aus der Auflösung von Sonderposten aus Investitionszuweisungen, -zuschüssen und Investitionsbeiträgen	-7.623	-7.624	-7.623
09	53	Sonstige ordentliche Erträge	-3.500	-2.000	-777
10		Summe der ordentlichen Erträge (Nr. 1 bis 9)	-26.123	-24.624	-23.646
		Ordentliche Aufwendungen			
11	62, 63, 640-643, 647-649, 65	Personalaufwendungen	487.000	488.419	478.060
12	644-646	Versorgungsaufwendungen			
13	60, 61, 67-69	Aufwendungen für Sach- und Dienstleistungen	87.250	81.450	77.555
14	66	Abschreibungen	67.365	69.597	70.435
15	71	Aufwendungen für Zuweisungen und Zuschüsse sowie besondere Finanzaufwendungen			
16	73	Steueraufwendungen einschl. Aufwendungen aus gesetzlichen Umlageverpflichtungen			
17	72	Transferaufwendungen			
18	70, 74, 76	Sonstige ordentliche Aufwendungen	2.000	2.000	1.382
19		Summe der ordentlichen Aufwendungen (Nr. 11 bis 18)	643.615	641.466	627.431
20		Verwaltungsergebnis (Nr. 10 ./ Nr. 19)	617.492	616.842	603.785
21	56, 57	Finanzerträge			
22	77	Finanzaufwendungen			
23		Finanzergebnis (Nr. 21 bis Nr. 22)			
24		Ordentliches Ergebnis (Verwaltungsergebnis und Finanzergebnis Nr. 20 und Nr. 23)	617.492	616.842	603.785
25	59	Außerordentliche Erträge			-583
26	79	Außerordentliche Aufwendungen			3
27		Außerordentliches Ergebnis (Nr. 25 ./ Nr. 26)			-580
28		Jahresergebnis vor Internen Leistungsbeziehungen (ordentliches Ergebnis und außerordentliches Ergebnis Nr. 24 und Nr. 27)	617.492	616.842	603.205
29		Erlöse der internen Leistungsbeziehungen	-565.024	-565.024	-606.874
30		Kosten der internen Leistungsbeziehungen			3.669
31		Ergebnis der internen Leistungsbeziehungen	-565.024	-565.024	-603.205
32		Jahresergebnis nach internen Leistungsbeziehungen	52.468	51.818	

Teilfinanzhaushalt Produkt 010104 Bauhof

Marktflecken Mengerskirchen

Produktbereich 01 Innere Verwaltung
Produktgruppe 0101 Verwaltungssteuerung und -service
Produkt 010104 Bauhof

		Haushaltsansatz			Investitions- und Investitionsförderungsmaßnahmen		
Nr.	Bezeichnung	2024	Verpflichtungs-ermächtigungen	2023	Ergebnis des Jahresabschlusses 2022	Gesamt-auszahlungsbedarf	davon bisher bereitgestellt
	Einzahlungen aus Investitionstätigkeit						
20	+ Einz. aus Investitionszuweis. und -zuschüssen sowie aus Investitionsbeiträgen						
21	+ Einz. aus Abgängen von Vermögensgegenständen des Sachanlagevermögens und des immateriellen Anlagevermögens	70.000					
22	+ Einz. aus Abgängen von Vermögensgegenständen des Finanzanlagevermögens						
	Einzahlungen aus Finanzierungstätigkeit						
31	+ Einz. aus der Aufnahme v. Krediten und wirtschaftlich vergleichbaren Vorgängen für Investitionen						
	Summe	70.000					
	Auszahlungen aus Investitionstätigkeit						
24	- Ausz. für den Erwerb von Grundstücken und Gebäuden					-298.000	-298.000
25	- Ausz. für Baumaßnahmen						
26	- Ausz. für Investitionen in das sonstige Sachanlagevermögen und immaterielle Anlagevermögen davon: Ausz. aus gewährten Investitionszuweisungen und -zuschüssen	-180.000		-25.500	-601	-999.000	-879.000
27	- Ausz. für Investitionen in das Finanzanlagevermögen						
	Auszahlungen aus Finanzierungstätigkeit						
32	- Ausz. für die Tilgung von Krediten und wirtschaftlich vergleichbaren Vorgängen für Investitionen						
	Summe	-180.000		-25.500	-601	-1.297.000	-1.177.000
	Saldo (Einzahlungen ./ Auszahlungen)	-110.000		-25.500	-601	-1.297.000	-1.177.000

Investitionen Produkt 010104 Bauhof

Marktflecken Mengerskirchen

Nr.	Bezeichnung	Ansatz 2024	Verpflichtungs-ermächtigungen	Ansatz 2023	Jahres-ergebnis 2022	Finanzplan 2025	Finanzplan 2026 2027	Bish. bereitgest. Ges. Ein- Ausz.
I010104001	Erwerb bew. Sachen, GWG	-20.000,00		-4.500,00	-601,26	-10.000,00	-10.000,00 -10.000,00	-167.500,00 -58.209,07
	21 21 Einz.a.Abg.v.Gegenst.d.Sachanlagevermögens und							2.027,89
	26 26 Ausz.f.Invest.i.d.sonst.Sachanl.vermögen	-20.000,00		-4.500,00	-601,26	-10.000,00	-10.000,00 -10.000,00	-167.500,00 -60.236,96
I010104002	Straßenbeitrag Hauptstraße							-12.000,00 -10.655,46
	24 24 Ausz.f.d.Erwerb v.Grundstücken u.Gebäuden							-12.000,00 -10.655,46
I010104003	Traktor	-90.000,00						-339.000,00 -237.408,10
	21 21 Einz.a.Abg.v.Gegenst.d.Sachanlagevermögens und	70.000,00						75.000,00 14.280,00
	26 26 Ausz.f.Invest.i.d.sonst.Sachanl.vermögen	-160.000,00						-414.000,00 -251.688,10
I010104008	Ersatzbeschaffung Doppelkabine-Pritsche							-76.000,00 -20.118,11
	21 21 Einz.a.Abg.v.Gegenst.d.Sachanlagevermögens und							4.000,00 3.301,00
	26 26 Ausz.f.Invest.i.d.sonst.Sachanl.vermögen							-80.000,00 -23.419,11
I010104011	PKW Kombi			-21.000,00				-21.000,00 -20.874,99

Investitionen Produkt 010104 Bauhof

Marktflecken Mengerskirchen

Nr. Bezeichnung	Ansatz 2024	Verpflichtungs- Ermächtigungen	Ansatz 2023	Jahres- ergebnis 2022	Finanzplan 2025	Finanzplan 2026 2027	Bish. bereitgest. Ges. Ein- Ausz.
26 26 Ausz.f.Invest.i.d.sonst.Sachanl.vermögen			-21.000,00				-21.000,00 -20.874,99
I010104015 Radlader					-48.000,00		
21 21 Einz.a.Abg.v.Gegenst.d.Sachanlagevermögens und					2.000,00		
26 26 Ausz.f.Invest.i.d.sonst.Sachanl.vermögen					-50.000,00		
I010104019 Bagger 2025/ 50% Bauhof						-30.000,00	
21 21 Einz.a.Abg.v.Gegenst.d.Sachanlagevermögens und						10.000,00	
26 26 Ausz.f.Invest.i.d.sonst.Sachanl.vermögen						-40.000,00	
I010104020 Ersatz Pritschenwagen 2011							-32.104,12
26 26 Ausz.f.Invest.i.d.sonst.Sachanl.vermögen							-32.104,12
I010104021 Anhänger 2022							-3.500,00
26 26 Ausz.f.Invest.i.d.sonst.Sachanl.vermögen							-4.105,50 -3.500,00 -4.105,50

Produktbeschreibung Produkt 010105 Einrichtungen für die gesamte Verwaltung



Marktflecken Mengerskirchen

Produktbereich	01	Innere Verwaltung
Produktgruppe	0101	Verwaltungssteuerung und -service
Produkt	010105	Einrichtungen für die gesamte Verwaltung

Zugeordnete Kostenstellen	01010501	Schloss/Verwaltung
	01010502	Rechnungsprüfung
	01010503	Gemeindearchiv/Schloßstraße 1
	01010504	Gemeindearchiv/Kirchplatz 6a/6
	01010505	Repräsentationen und Ehrungen
	01010506	Mitgliedschaften und allgem. Versicherungen
	01010599	Verwaltungseinrichtungen allgemein

Auftragsgrundlage	Ortsrecht HGO Beschluss der Gremien
--------------------------	---

Verantwortliche Person(en)	Manfred Horz
-----------------------------------	--------------

Beschreibung	Verwaltung der Dienstgebäude und -räume Gemeindearchiv Repräsentationen und Ehrungen Mitgliedschaft in Verbänden (z.B. Komm. Arbeitgeberverband, KIV Hessen, GVV, Berufsgenossenschaften etc.)
---------------------	---

Zielgruppe	Mitarbeiterinnen und Mitarbeiter Gremien Einwohnerinnen und Einwohner
-------------------	---

Ziele	gesetzmäßiges, ordnungsgemäßes und wirtschaftliches Verwaltungshandeln Förderung ehrenamtlichen Engagements Bewahrung des Brauchtums
--------------	--

Teilergebnishaushalt Produkt 010105 Einrichtungen für die gesamte Verwaltung

Marktflecken Mengerskirchen

Produktbereich 01 Innere Verwaltung
Produktgruppe 0101 Verwaltungssteuerung und -service
Produkt 010105 Einrichtungen für die gesamte Verwaltung

		Haushaltsansatz			
Nr.	Konten	Bezeichnung	2024	2023	Ergebnis des Jahresabschlusses 2022
		Ordentliche Erträge			
01	50	Privatrechtliche Leistungsentgelte	-425	-425	-425
02	51	Öffentlich-rechtliche Leistungsentgelte			
03	548-549	Kostensersatzleistungen und -erstattungen	-200	-200	
04	52	Bestandsveränderungen und aktivierte Eigenleistungen			
05	55	Steuern und steuerähnliche Erträge einschl. Erträge aus gesetzlichen Umlagen			
06	547	Erträge aus Transferleistungen			
07	540-543	Erträge aus Zuweisungen und Zuschüssen für lfd. Zwecke und allgemeine Umlagen			
08	546	Erträge aus der Auflösung von Sonderposten aus Investitionszuweisungen, -zuschüssen und Investitionsbeiträgen	-2.411	-2.727	-2.726
09	53	Sonstige ordentliche Erträge	-14.000	-14.000	-680
10		Summe der ordentlichen Erträge (Nr. 1 bis 9)	-17.036	-17.352	-3.831
		Ordentliche Aufwendungen			
11	62, 63, 640-643, 647-649, 65	Personalaufwendungen	48.200	43.600	41.174
12	644-646	Versorgungsaufwendungen			
13	60, 61, 67-69	Aufwendungen für Sach- und Dienstleistungen	108.600	130.600	92.540
14	66	Abschreibungen	7.265	8.798	9.329
15	71	Aufwendungen für Zuweisungen und Zuschüsse sowie besondere Finanzaufwendungen	1.000		250
16	73	Steueraufwendungen einschl. Aufwendungen aus gesetzlichen Umlageverpflichtungen			
17	72	Transferaufwendungen	3.000	2.000	1.459
18	70, 74, 76	Sonstige ordentliche Aufwendungen			
19		Summe der ordentlichen Aufwendungen (Nr. 11 bis 18)	168.065	184.998	144.752
20		Verwaltungsergebnis (Nr. 10 ./ Nr. 19)	151.029	167.646	140.921
21	56, 57	Finanzerträge			
22	77	Finanzaufwendungen			
23		Finanzergebnis (Nr. 21 bis Nr. 22)			
24		Ordentliches Ergebnis (Verwaltungsergebnis und Finanzergebnis Nr. 20 und Nr. 23)	151.029	167.646	140.921
25	59	Außerordentliche Erträge			
26	79	Außerordentliche Aufwendungen			1.760
27		Außerordentliches Ergebnis (Nr. 25 ./ Nr. 26)			1.760
28		Jahresergebnis vor Internen Leistungsbeziehungen (ordentliches Ergebnis und außerordentliches Ergebnis Nr. 24 und Nr. 27)	151.029	167.646	142.681
29		Erlöse der internen Leistungsbeziehungen			
30		Kosten der internen Leistungsbeziehungen	5.700	5.700	9.116
31		Ergebnis der internen Leistungsbeziehungen	5.700	5.700	9.116
32		Jahresergebnis nach internen Leistungsbeziehungen	156.729	173.346	151.797

Teilfinanzhaushalt Produkt 010105 Einrichtungen für die gesamte Verwaltung

Marktflecken Mengerskirchen

Produktbereich	01	Innere Verwaltung
Produktgruppe	0101	Verwaltungssteuerung und -service
Produkt	010105	Einrichtungen für die gesamte Verwaltung

		Haushaltsansatz			Investitions- und Investitionsförderungsmaßnahmen		
Nr.	Bezeichnung	2024	Verpflichtungs-ermächtigungen	2023	Ergebnis des Jahresabschlusses 2022	Gesamt-auszahlungsbedarf	davon bisher bereitgestellt
	Einzahlungen aus Investitionstätigkeit						
20	+ Einz. aus Investitionszuweis. und -zuschüssen sowie aus Investitionsbeiträgen						
21	+ Einz. aus Abgängen von Vermögensgegenständen des Sachanlagevermögens und des immateriellen Anlagevermögens						
22	+ Einz. aus Abgängen von Vermögensgegenständen des Finanzanlagevermögens						
	Einzahlungen aus Finanzierungstätigkeit						
31	+ Einz. aus der Aufnahme v. Krediten und wirtschaftlich vergleichbaren Vorgängen für Investitionen						
	Summe						
	Auszahlungen aus Investitionstätigkeit						
24	- Ausz. für den Erwerb von Grundstücken und Gebäuden					-279.000	-279.000
25	- Ausz. für Baumaßnahmen			-425.000	-273	-600.000	-500.000
26	- Ausz. für Investitionen in das sonstige Sachanlagevermögen und immaterielle Anlagevermögen davon: Ausz. aus gewährten Investitionszuweisungen und -zuschüssen	-10.000		-10.000	-2.840	-225.500	-195.500
27	- Ausz. für Investitionen in das Finanzanlagevermögen						
	Auszahlungen aus Finanzierungstätigkeit						
32	- Ausz. für die Tilgung von Krediten und wirtschaftlich vergleichbaren Vorgängen für Investitionen						
	Summe	-10.000		-435.000	-3.113	-1.104.500	-974.500
	Saldo (Einzahlungen ./ Auszahlungen)	-10.000		-435.000	-3.113	-1.104.500	-974.500

Investitionen Produkt 010105 Einrichtungen für die gesamte Verwaltung

Marktflecken Mengerskirchen

Nr.	Bezeichnung	Ansatz 2024	Verpflichtungs-ermächtigungen	Ansatz 2023	Jahres-ergebnis 2022	Finanzplan 2025	Finanzplan 2026 2027	Bish. bereitgest. Ges. Ein- Ausz.
I010102001	Erwerb bew. Sachen 26 26 Ausz.f.Invest.i.d.sonst.Sachanl.vermögen							-4.906,38 -4.906,38
I010103001	Erwerb bew. Sachen 26 26 Ausz.f.Invest.i.d.sonst.Sachanl.vermögen				-320,00 -320,00			-320,00 -320,00
I010105001	Erwerb bew. Sachen 26 26 Ausz.f.Invest.i.d.sonst.Sachanl.vermögen	-10.000,00 -10.000,00		-10.000,00 -10.000,00	-2.520,36 -2.520,36	-10.000,00 -10.000,00	-10.000,00 -10.000,00	-130.500,00 -34.029,42 -130.500,00 -34.029,42
I010105002	Baumaßnahmen Rathaus 24 24 Ausz.f.d.Erwerb v.Grundstücken u.Gebäuden 25 25 Auszahlungen für Baumaßnahmen			-425.000,00 -425.000,00		-100.000,00 -100.000,00		-625.000,00 -133.539,76 -155.000,00 -470.000,00 -133.539,76
I010105003	Brandschutz Rathaus 20 20 Einz.a.Inv.zuw.u.-zusch.s.a.Inv.beitr. 24 24 Ausz.f.d.Erwerb v.Grundstücken u.Gebäuden				-272,75			-70.000,00 53.934,16 75.000,00 -40.000,00

Investitionen Produkt 010105 Einrichtungen für die gesamte Verwaltung

Marktflecken Mengerskirchen

Nr. Bezeichnung	Ansatz 2024	Verpflichtungs- Ermächtigungen	Ansatz 2023	Jahres- ergebnis 2022	Finanzplan 2025	Finanzplan 2026 2027	Bish. bereitgest. Ges. Ein- Ausz.
25 25 Auszahlungen für Baumaßnahmen				-272,75			-30.000,00 -21.065,84
I010105004 Verkabelung EDV / Breitband							-75.000,00 -21.124,88
24 24 Ausz.f.d.Erwerb v.Grundstücken u.Gebäuden							-50.000,00
25 25 Auszahlungen für Baumaßnahmen							-21.124,88
26 26 Ausz.f.Invest.i.d.sonst.Sachanl.vermögen							-25.000,00
I010105006 Digitales Aufrufsystem "Mitarbeiter - Bürger "							-10.000,00
26 26 Ausz.f.Invest.i.d.sonst.Sachanl.vermögen							-10.000,00

Erläuterungen

Erwerb bew. Sachen

Ergänzungen der EDV

Teilergebnishaushalt Produktbereich 02 Sicherheit und Ordnung

Marktflecken Mengerskirchen

Produktbereich 02 **Sicherheit und Ordnung**

		Haushaltsansatz			Ergebnis des Jahresabschlusses 2022
Nr.	Konten	Bezeichnung	2024	2023	
		Ordentliche Erträge			
01	50	Privatrechtliche Leistungsentgelte	-1.047	-1.047	-812
02	51	Öffentlich-rechtliche Leistungsentgelte	-72.500	-45.500	-55.706
03	548-549	Kostensatzleistungen und -erstattungen	-2.500	-11.500	-13.604
04	52	Bestandsveränderungen und aktivierte Eigenleistungen			
05	55	Steuern und steuerähnliche Erträge einschl. Erträge aus gesetzlichen Umlagen			
06	547	Erträge aus Transferleistungen			
07	540-543	Erträge aus Zuweisungen und Zuschüssen für lfd. Zwecke und allgemeine Umlagen	-11.000	-11.000	-8.853
08	546	Erträge aus der Auflösung von Sonderposten aus Investitionszuweisungen, -zuschüssen und Investitionsbeiträgen	-23.382	-26.355	-27.412
09	53	Sonstige ordentliche Erträge	-2.000		-3.239
10		Summe der ordentlichen Erträge (Nr. 1 bis 9)	-112.429	-95.402	-109.626
		Ordentliche Aufwendungen			
11	62, 63, 640-643, 647-649, 65	Personalaufwendungen	226.400	188.410	162.665
12	644-646	Versorgungsaufwendungen			
13	60, 61, 67-69	Aufwendungen für Sach- und Dienstleistungen	220.900	221.800	199.872
14	66	Abschreibungen	103.868	91.313	104.589
15	71	Aufwendungen für Zuweisungen und Zuschüsse sowie besondere Finanzaufwendungen	21.000	7.750	16.022
16	73	Steueraufwendungen einschl. Aufwendungen aus gesetzlichen Umlageverpflichtungen			
17	72	Transferaufwendungen	1.300	1.000	789
18	70, 74, 76	Sonstige ordentliche Aufwendungen		400	363
19		Summe der ordentlichen Aufwendungen (Nr. 11 bis 18)	573.468	510.673	484.300
20		Verwaltungsergebnis (Nr. 10 ./ Nr. 19)	461.039	415.271	374.674
21	56, 57	Finanzerträge			
22	77	Finanzaufwendungen			
23		Finanzergebnis (Nr. 21 bis Nr. 22)			
24		Ordentliches Ergebnis (Verwaltungsergebnis und Finanzergebnis Nr. 20 und Nr. 23)	461.039	415.271	374.674
25	59	Außerordentliche Erträge			-3.053
26	79	Außerordentliche Aufwendungen			7.612
27		Außerordentliches Ergebnis (Nr. 25 ./ Nr. 26)			4.559
28		Jahresergebnis vor Internen Leistungsbeziehungen (ordentliches Ergebnis und außerordentliches Ergebnis Nr. 24 und Nr. 27)	461.039	415.271	379.233
29		Erlöse der internen Leistungsbeziehungen	-60.276	-60.276	-54.597
30		Kosten der internen Leistungsbeziehungen	28.300	28.300	30.625
31		Ergebnis der Internen Leistungsbeziehungen	-31.976	-31.976	-23.972
32		Jahresergebnis nach Internen Leistungsbeziehungen	429.063	383.295	355.261

Erläuterungen

Erläuterungen zu Sachkonto 6101000

Beteiligung Ordnungsbezirk Löhnberg/Merenberg - 10.000

Teilfinanzhaushalt Produktbereich 02 Sicherheit und Ordnung

Marktflecken Mengerskirchen

Produktbereich		02		Sicherheit und Ordnung			
Nr.	Bezeichnung	Haushaltsansatz			Ergebnis des Jahresabschlusses 2022	Investitions- und Investitionsförderungsmaßnahmen	
		2024	Verpflichtungsermächtigungen	2023		Gesamtauszahlungsbedarf	davon bisher bereitgestellt
	Einzahlungen aus Investitionstätigkeit						
20	+ Einz. aus Investitionszuweis. und -zuschüssen sowie aus Investitionsbeiträgen				98.993		
21	+ Einz. aus Abgängen von Vermögensgegenständen des Sachanlagevermögens und des immateriellen Anlagevermögens						
22	+ Einz. aus Abgängen von Vermögensgegenständen des Finanzanlagevermögens						
	Einzahlungen aus Finanzierungstätigkeit						
31	+ Einz. aus der Aufnahme v. Krediten und wirtschaftlich vergleichbaren Vorgängen für Investitionen						
	Summe				98.993		
	Auszahlungen aus Investitionstätigkeit						
24	- Ausz. für den Erwerb von Grundstücken und Gebäuden				-18.243	-213.000	-213.000
25	- Ausz. für Baumaßnahmen	-100.000	-3.800.000	-50.000	-147.503	-2.787.000	-657.000
26	- Ausz. für Investitionen in das sonstige Sachanlagevermögen und immaterielle Anlagevermögen	-89.000	-550.000	-46.500	-25.008	-2.071.650	-1.984.150
	davon: Ausz. aus gewährten Investitionszuweisungen und -zuschüssen					-8.250	-8.250
27	- Ausz. für Investitionen in das Finanzanlagevermögen						
	Auszahlungen aus Finanzierungstätigkeit						
32	- Ausz. für die Tilgung von Krediten und wirtschaftlich vergleichbaren Vorgängen für Investitionen						
	Summe	-189.000	-4.350.000	-96.500	-190.754	-5.071.650	-2.854.150
	Saldo (Einzahlungen ./ Auszahlungen)	-189.000	-4.350.000	-96.500	-91.761	-5.071.650	-2.854.150

Investitionen Produktbereich 02 Sicherheit und Ordnung

Marktflecken Mengerskirchen

Nr.	Bezeichnung	Ansatz 2024	Verpflichtungsermächtigungen	Ansatz 2023	Jahresergebnis 2022	Finanzplan 2025	Finanzplan 2026/2027	Bish. bereitgest. Ges. Ein- Ausz.
I010102001	Erwerb bew. Sachen 26 26 Ausz.f.Invest.i.d.sonst.Sachanl.vermögen							-3.487,09 -3.487,09
I010102002	Erwerb bew. Sachen - Mobiliar 26 26 Ausz.f.Invest.i.d.sonst.Sachanl.vermögen							-694,96 -694,96
I010105001	Erwerb bew. Sachen 26 26 Ausz.f.Invest.i.d.sonst.Sachanl.vermögen							-2.552,55 -2.552,55
I020201001	Erwerb bew. Sachen 26 26 Ausz.f.Invest.i.d.sonst.Sachanl.vermögen				-392,70 -392,70			-41.000,00 -19.776,95 -41.000,00 -19.776,95
I020201002	Erwerb bew. Sachen/GWG 24 24 Ausz.f.d.Erwerb v.Grundstücken u.Gebäuden 26 26 Ausz.f.Invest.i.d.sonst.Sachanl.vermögen	-5.000,00 -5.000,00		-5.000,00 -5.000,00	-19.315,70 -18.242,70 -1.073,00	-5.000,00 -5.000,00	-5.000,00 -5.000,00	-39.000,00 -37.628,70 -10.000,00 -27.036,80 -29.000,00 -10.591,90
I020201003	EDV 26 26 Ausz.f.Invest.i.d.sonst.Sachanl.vermögen					-7.500,00 -7.500,00		

Investitionen Produktbereich 02 Sicherheit und Ordnung

Marktflecken Mengerskirchen

Nr. Bezeichnung	Ansatz 2024	Verpflichtungs- Ermächtigungen	Ansatz 2023	Jahres- ergebnis 2022	Finanzplan 2025	Finanzplan 2026 2027	Bish. bereitgest. Ges. Ein- Ausz.
I020301003 Digitalfunk 20 20 Einz.a.Inv.zuw.u.-zusch.s.a.Inv.beitr. 25 25 Auszahlungen für Baumaßnahmen 26 26 Ausz.f.Invest.i.d.sonst.Sachanl.vermögen							-103.000,00 -66.867,45 85.000,00 25.807,42 -5.190,07 -188.000,00 -87.484,80
I020301005 FGH Mengerskirchen 20 20 Einz.a.Inv.zuw.u.-zusch.s.a.Inv.beitr. 24 24 Ausz.f.d.Erwerb v.Grundstücken u.Gebäuden 25 25 Auszahlungen für Baumaßnahmen	-50.000,00 -50.000,00		-50.000,00 -50.000,00		-1.050.000,00 -1.050.000,00	-350.000,00 -300.000,00 150.000,00 200.000,00 -500.000,00 -500.000,00	-108.000,00 -6.983,01 -8.000,00 -6.983,01 -100.000,00
I020301008 Erwerb bew. Sachen, GWG 20 20 Einz.a.Inv.zuw.u.-zusch.s.a.Inv.beitr. 21 21 Einz.a.Abg.v.Gegenst.d.Sachanlagevermögens und 26 26 Ausz.f.Invest.i.d.sonst.Sachanl.vermögen	-60.500,00 -60.500,00		-28.500,00 -28.500,00	-22.769,21 -22.769,21	-20.000,00 -20.000,00	-25.000,00 -25.000,00 -25.000,00 -25.000,00	-316.500,00 -230.550,73 1.544,35 2.200,00 -316.500,00 -234.295,08
I020301009 FW WALdernbach, TLF 4000 20 20 Einz.a.Inv.zuw.u.-zusch.s.a.Inv.beitr. 26 26 Ausz.f.Invest.i.d.sonst.Sachanl.vermögen		-400.000,00 -400.000,00				100.000,00 100.000,00	-140.000,00 -134.975,21 80.000,00 80.000,00 -220.000,00 -214.975,21
I020301014 Fahrzeugersatz Probbach 20 20 Einz.a.Inv.zuw.u.-zusch.s.a.Inv.beitr. 21 21 Einz.a.Abg.v.Gegenst.d.Sachanlagevermögens und 25 25 Auszahlungen für Baumaßnahmen 26 26 Ausz.f.Invest.i.d.sonst.Sachanl.vermögen			-7.200,00 -7.200,00	-13.570,58 -13.570,58			-152.700,00 -152.652,55 40.500,00 37.450,00 3.000,00 -193.102,55 -193.200,00
I020301015 Fahrzeugersatz Dillhausen 20 20 Einz.a.Inv.zuw.u.-zusch.s.a.Inv.beitr. 26 26 Ausz.f.Invest.i.d.sonst.Sachanl.vermögen							-168.200,00 55.800,00 -224.000,00
I020301017 Fahrzeugersatz Winkels 20 20 Einz.a.Inv.zuw.u.-zusch.s.a.Inv.beitr. 25 25 Auszahlungen für Baumaßnahmen 26 26 Ausz.f.Invest.i.d.sonst.Sachanl.vermögen			-5.800,00 -5.800,00	-12.769,24 -12.769,24			-151.300,00 -150.471,61 40.500,00 41.300,00 -191.771,61 -191.800,00
I020301018 Leichtbaugarage Probbach -Platzgestaltung 20 20 Einz.a.Inv.zuw.u.-zusch.s.a.Inv.beitr. 24 24 Ausz.f.d.Erwerb v.Grundstücken u.Gebäuden 25 25 Auszahlungen für Baumaßnahmen 26 26 Ausz.f.Invest.i.d.sonst.Sachanl.vermögen				98.993,14 -98.993,14			-100.000,00 -123.324,13 30.000,00 98.993,14 -3.072,39 -130.000,00 -218.187,66 -1.057,22
I020301019 ELW Mengerskirchen 20 20 Einz.a.Inv.zuw.u.-zusch.s.a.Inv.beitr. 25 25 Auszahlungen für Baumaßnahmen 26 26 Ausz.f.Invest.i.d.sonst.Sachanl.vermögen	-15.000,00 -15.000,00			-10.269,93 -10.269,93			-154.200,00 -10.269,93 37.800,00 -10.269,93 -192.000,00

Investitionen Produktbereich 02 Sicherheit und Ordnung

Marktflecken Mengerskirchen

Nr. Bezeichnung	Ansatz 2024	Verpflichtungs- Ermächtigungen	Ansatz 2023	Jahres- ergebnis 2022	Finanzplan 2025	Finanzplan 2026 2027	Bish. bereitgest. Ges. Ein- Ausz.
I020301020 FGH Waldernbach	-50.000,00	-3.800.000,00		-11.900,00	100.000,00	192.000,00	-100.000,00 -22.272,68
20 20 Einz.a.Inv.zuw.u.-zusch.s.a.Inv.beitr.					100.000,00	272.000,00	
25 25 Auszahlungen für Baumaßnahmen	-50.000,00	-3.800.000,00		-11.900,00		-80.000,00	-100.000,00 -22.272,68
I020301021 MTW Winkels							-54.136,83
26 26 Ausz.f.Invest.i.d.sonst.Sachanl.vermögen							-54.136,83
I020301023 GW-L Mengerskirchen		-150.000,00					
20 20 Einz.a.Inv.zuw.u.-zusch.s.a.Inv.beitr.						40.000,00	
26 26 Ausz.f.Invest.i.d.sonst.Sachanl.vermögen		-150.000,00					
I020301024 Absauganlage Men.	-8.500,00						-8.500,00
26 26 Ausz.f.Invest.i.d.sonst.Sachanl.vermögen	-8.500,00						-8.500,00
I160201012 Investitionszuschuss Hessenkasse							2.683,08
20 20 Einz.a.Inv.zuw.u.-zusch.s.a.Inv.beitr.							2.683,08

Erläuterungen

Erwerb bew. Sachen

Ergänzungen der EDV

FGH Waldernbach

Erweiterung

Teilergebnishaushalt Produktgruppe 0201 Statistik und Wahlen

Marktflecken Mengerskirchen

Produktbereich 02 Sicherheit und Ordnung
Produktgruppe 0201 Statistik und Wahlen

		Haushaltsansatz			Ergebnis des Jahresabschlusses 2022
Nr.	Konten	Bezeichnung	2024	2023	
		Ordentliche Erträge			
01	50	Privatrechtliche Leistungsentgelte			
02	51	Öffentlich-rechtliche Leistungsentgelte			
03	548-549	Kostenersatzleistungen und -erstattungen	-500	-500	
04	52	Bestandsveränderungen und aktivierte Eigenleistungen			
05	55	Steuern und steuerähnliche Erträge einschl. Erträge aus gesetzlichen Umlagen			
06	547	Erträge aus Transferleistungen			
07	540-543	Erträge aus Zuweisungen und Zuschüssen für lfd. Zwecke und allgemeine Umlagen			
08	546	Erträge aus der Auflösung von Sonderposten aus Investitionszuweisungen, -zuschüssen und Investitionsbeiträgen			
09	53	Sonstige ordentliche Erträge			
10		Summe der ordentlichen Erträge (Nr. 1 bis 9)	-500	-500	
		Ordentliche Aufwendungen			
11	62, 63, 640-643, 647-649, 65	Personalaufwendungen	100		
12	644-646	Versorgungsaufwendungen			
13	60, 61, 67-69	Aufwendungen für Sach- und Dienstleistungen	14.500	13.000	929
14	66	Abschreibungen			
15	71	Aufwendungen für Zuweisungen und Zuschüsse sowie besondere Finanzaufwendungen			
16	73	Steueraufwendungen einschl. Aufwendungen aus gesetzlichen Umlageverpflichtungen			
17	72	Transferaufwendungen			
18	70, 74, 76	Sonstige ordentliche Aufwendungen			
19		Summe der ordentlichen Aufwendungen (Nr. 11 bis 18)	14.600	13.000	929
20		Verwaltungsergebnis (Nr. 10 ./ Nr. 19)	14.100	12.500	929
21	56, 57	Finanzerträge			
22	77	Finanzaufwendungen			
23		Finanzergebnis (Nr. 21 bis Nr. 22)			
24		Ordentliches Ergebnis (Verwaltungsergebnis und Finanzergebnis Nr. 20 und Nr. 23)	14.100	12.500	929
25	59	Außerordentliche Erträge			-3.588
26	79	Außerordentliche Aufwendungen			
27		Außerordentliches Ergebnis (Nr. 25 ./ Nr. 26)			-3.588
28		Jahresergebnis vor Internen Leistungsbeziehungen (ordentliches Ergebnis und außerordentliches Ergebnis Nr. 24 und Nr. 27)	14.100	12.500	-2.659
29		Erlöse der internen Leistungsbeziehungen			
30		Kosten der internen Leistungsbeziehungen	500	500	2.599
31		Ergebnis der internen Leistungsbeziehungen	500	500	2.599
32		Jahresergebnis nach internen Leistungsbeziehungen	14.600	13.000	-60

Teilfinanzhaushalt Produktgruppe 0201 Statistik und Wahlen

Marktflecken Mengerskirchen

Produktbereich 02 Sicherheit und Ordnung
Produktgruppe 0201 Statistik und Wahlen

		Haushaltsansatz			Investitions- und Investitionsförderungsmaßnahmen		
Nr.	Bezeichnung	2024	Verpflichtungsermächtigungen	2023	Ergebnis des Jahresabschlusses 2022	Gesamtauszahlungsbedarf	davon bisher bereitgestellt
	Einzahlungen aus Investitionstätigkeit						
20	+ Einz. aus Investitionszuweis. und -zuschüssen sowie aus Investitionsbeiträgen						
21	+ Einz. aus Abgängen von Vermögensgegenständen des Sachanlagevermögens und des immateriellen Anlagevermögens						
22	+ Einz. aus Abgängen von Vermögensgegenständen des Finanzanlagevermögens						
	Einzahlungen aus Finanzierungstätigkeit						
31	+ Einz. aus der Aufnahme v. Krediten und wirtschaftlich vergleichbaren Vorgängen für Investitionen						
	Summe						
	Auszahlungen aus Investitionstätigkeit						
24	- Ausz. für den Erwerb von Grundstücken und Gebäuden						
25	- Ausz. für Baumaßnahmen						
26	- Ausz. für Investitionen in das sonstige Sachanlagevermögen und immaterielle Anlagevermögen davon: Ausz. aus gewährten Investitionszuweisungen und -zuschüssen						
27	- Ausz. für Investitionen in das Finanzanlagevermögen						
	Auszahlungen aus Finanzierungstätigkeit						
32	- Ausz. für die Tilgung von Krediten und wirtschaftlich vergleichbaren Vorgängen für Investitionen						
	Summe						
	Saldo (Einzahlungen ./ Auszahlungen)						

Produktbeschreibung Produkt 020101 Statistik und Wahlen

Marktflecken Mengerskirchen



Produktbereich	02	Sicherheit und Ordnung
Produktgruppe	0201	Statistik und Wahlen
Produkt	020101	Statistik und Wahlen

Zugeordnete Kostenstellen 02010199 Statistik-/Wahlverwaltung allgemein

Auftragsgrundlage Beschluss der GVe / des GVo
Hessisches Landesstatistikgesetz
Fachgesetzliche Vorgaben
Bundeswahlgesetz
Landeswahlgesetz
Kommunalwahlgesetz
Wahlrecht

Verantwortliche Person(en) Steffen Dross

Beschreibung Fertigen und Bereitstellen von Statistiken, Zählungen und Erhebungen
Organisieren und Durchführen von Wahlen, Volksabstimmungen und Bürgerbegehren

Zielgruppe Behörden
Bürgerinnen und Bürger des Marktfleckens Mengerskirchen
Bewerber um ein Wahlamt

Ziele Aussagekräftigkeit
verständliche Datendokumentation
Gesetzmäßige und wirtschaftliche Durchführung der Wahlen

Teilergebnishaushalt Produkt 020101 Statistik und Wahlen

Marktflecken Mengerskirchen

Produktbereich	02	Sicherheit und Ordnung
Produktgruppe	0201	Statistik und Wahlen
Produkt	020101	Statistik und Wahlen

Nr.	Konten	Bezeichnung	Haushaltsansatz		Ergebnis des Jahresabschlusses 2022
			2024	2023	
		Ordentliche Erträge			
01	50	Privatrechtliche Leistungsentgelte			
02	51	Öffentlich-rechtliche Leistungsentgelte			
03	548-549	Kostensersatzleistungen und -erstattungen	-500	-500	
04	52	Bestandsveränderungen und aktivierte Eigenleistungen			
05	55	Steuern und steuerähnliche Erträge einschl. Erträge aus gesetzlichen Umlagen			
06	547	Erträge aus Transferleistungen			
07	540-543	Erträge aus Zuweisungen und Zuschüssen für lfd. Zwecke und allgemeine Umlagen			
08	546	Erträge aus der Auflösung von Sonderposten aus Investitionszuweisungen, -zuschüssen und Investitionsbeiträgen			
09	53	Sonstige ordentliche Erträge			
10		Summe der ordentlichen Erträge (Nr. 1 bis 9)	-500	-500	
		Ordentliche Aufwendungen			
11	62, 63, 640-643, 647-649, 65	Personalaufwendungen	100		
12	644-646	Versorgungsaufwendungen			
13	60, 61, 67-69	Aufwendungen für Sach- und Dienstleistungen	14.500	13.000	929
14	66	Abschreibungen			
15	71	Aufwendungen für Zuweisungen und Zuschüsse sowie besondere Finanzaufwendungen			
16	73	Steueraufwendungen einschl. Aufwendungen aus gesetzlichen Umlageverpflichtungen			
17	72	Transferaufwendungen			
18	70, 74, 76	Sonstige ordentliche Aufwendungen			
19		Summe der ordentlichen Aufwendungen (Nr. 11 bis 18)	14.600	13.000	929
20		Verwaltungsergebnis (Nr. 10 ./ Nr. 19)	14.100	12.500	929
21	56, 57	Finanzerträge			
22	77	Finanzaufwendungen			
23		Finanzergebnis (Nr. 21 bis Nr. 22)			
24		Ordentliches Ergebnis (Verwaltungsergebnis und Finanzergebnis Nr. 20 und Nr. 23)	14.100	12.500	929
25	59	Außerordentliche Erträge			-3.588
26	79	Außerordentliche Aufwendungen			
27		Außerordentliches Ergebnis (Nr. 25 ./ Nr. 26)			-3.588
28		Jahresergebnis vor Internen Leistungsbeziehungen (ordentliches Ergebnis und außerordentliches Ergebnis Nr. 24 und Nr. 27)	14.100	12.500	-2.659
29		Erlöse der internen Leistungsbeziehungen			
30		Kosten der internen Leistungsbeziehungen	500	500	2.599
31		Ergebnis der internen Leistungsbeziehungen	500	500	2.599
32		Jahresergebnis nach internen Leistungsbeziehungen	14.600	13.000	-60

Teilfinanzhaushalt Produkt 020101 Statistik und Wahlen

Marktflecken Mengerskirchen

Produktbereich	02	Sicherheit und Ordnung
Produktgruppe	0201	Statistik und Wahlen
Produkt	020101	Statistik und Wahlen

		Haushaltsansatz			Investitions- und Investitionsförderungsmaßnahmen		
Nr.	Bezeichnung	2024	Verpflichtungs-ermächtigungen	2023	Ergebnis des Jahresabschlusses 2022	Gesamtauszahlungsbedarf	davon bisher bereitgestellt
	Einzahlungen aus Investitionstätigkeit						
20	+ Einz. aus Investitionszuweis. und -zuschüssen sowie aus Investitionsbeiträgen						
21	+ Einz. aus Abgängen von Vermögensgegenständen des Sachanlagevermögens und des immateriellen Anlagevermögens						
22	+ Einz. aus Abgängen von Vermögensgegenständen des Finanzanlagevermögens						
	Einzahlungen aus Finanzierungstätigkeit						
31	+ Einz. aus der Aufnahme v. Krediten und wirtschaftlich vergleichbaren Vorgängen für Investitionen						
	Summe						
	Auszahlungen aus Investitionstätigkeit						
24	- Ausz. für den Erwerb von Grundstücken und Gebäuden						
25	- Ausz. für Baumaßnahmen						
26	- Ausz. für Investitionen in das sonstige Sachanlagevermögen und immaterielle Anlagevermögen davon: Ausz. aus gewährten Investitionszuweisungen und -zuschüssen						
27	- Ausz. für Investitionen in das Finanzanlagevermögen						
	Auszahlungen aus Finanzierungstätigkeit						
32	- Ausz. für die Tilgung von Krediten und wirtschaftlich vergleichbaren Vorgängen für Investitionen						
	Summe						
	Saldo (Einzahlungen ./ Auszahlungen)						

Teilergebnishaushalt Produktgruppe 0202 Ordnungsangelegenheiten

Marktflecken Mengerskirchen

Produktbereich 02 Sicherheit und Ordnung
Produktgruppe 0202 Ordnungsangelegenheiten

		Haushaltsansatz			Ergebnis des Jahresabschlusses 2022
Nr.	Konten	Bezeichnung	2024	2023	
		Ordentliche Erträge			
01	50	Privatrechtliche Leistungsentgelte	-750	-750	-515
02	51	Öffentlich-rechtliche Leistungsentgelte	-72.500	-45.500	-55.706
03	548-549	Kostensatzleistungen und -erstattungen	-1.500	-10.500	-10.280
04	52	Bestandsveränderungen und aktivierte Eigenleistungen			
05	55	Steuern und steuerähnliche Erträge einschl. Erträge aus gesetzlichen Umlagen			
06	547	Erträge aus Transferleistungen			
07	540-543	Erträge aus Zuweisungen und Zuschüssen für lfd. Zwecke und allgemeine Umlagen	-7.500	-7.500	-8.253
08	546	Erträge aus der Auflösung von Sonderposten aus Investitionszuweisungen, -zuschüssen und Investitionsbeiträgen			
09	53	Sonstige ordentliche Erträge	-2.000		-2.119
10		Summe der ordentlichen Erträge (Nr. 1 bis 9)	-84.250	-64.250	-76.874
		Ordentliche Aufwendungen			
11	62, 63, 640-643, 647-649, 65	Personalaufwendungen	223.800	186.610	161.784
12	644-646	Versorgungsaufwendungen			
13	60, 61, 67-69	Aufwendungen für Sach- und Dienstleistungen	86.600	76.500	75.169
14	66	Abschreibungen	4.813	4.366	5.315
15	71	Aufwendungen für Zuweisungen und Zuschüsse sowie besondere Finanzaufwendungen	5.750		6.950
16	73	Steueraufwendungen einschl. Aufwendungen aus gesetzlichen Umlageverpflichtungen			
17	72	Transferaufwendungen			
18	70, 74, 76	Sonstige ordentliche Aufwendungen		400	363
19		Summe der ordentlichen Aufwendungen (Nr. 11 bis 18)	320.963	267.876	249.581
20		Verwaltungsergebnis (Nr. 10 ./ Nr. 19)	236.713	203.626	172.707
21	56, 57	Finanzerträge			
22	77	Finanzaufwendungen			
23		Finanzergebnis (Nr. 21 bis Nr. 22)			
24		Ordentliches Ergebnis (Verwaltungsergebnis und Finanzergebnis Nr. 20 und Nr. 23)	236.713	203.626	172.707
25	59	Außerordentliche Erträge			535
26	79	Außerordentliche Aufwendungen			1.906
27		Außerordentliches Ergebnis (Nr. 25 ./ Nr. 26)			2.441
28		Jahresergebnis vor Internen Leistungsbeziehungen (ordentliches Ergebnis und außerordentliches Ergebnis Nr. 24 und Nr. 27)	236.713	203.626	175.148
29		Erlöse der internen Leistungsbeziehungen	-60.276	-60.276	-54.597
30		Kosten der internen Leistungsbeziehungen	4.300	4.300	6.839
31		Ergebnis der internen Leistungsbeziehungen	-55.976	-55.976	-47.758
32		Jahresergebnis nach internen Leistungsbeziehungen	180.737	147.650	127.390

Erläuterungen

Erläuterungen zu Sachkonto 6101000

Beteiligung Ordnungsbezirk Löhnberg/Merenberg - 10.000

Teilfinanzhaushalt Produktgruppe 0202 Ordnungsangelegenheiten

Marktflecken Mengerskirchen

Produktbereich 02 Sicherheit und Ordnung
Produktgruppe 0202 Ordnungsangelegenheiten

		Haushaltsansatz			Investitions- und Investitionsförderungsmaßnahmen		
Nr.	Bezeichnung	2024	Verpflichtungs-ermächtigungen	2023	Ergebnis des Jahresabschlusses 2022	Gesamtauszahlungsbedarf	davon bisher bereitgestellt
	Einzahlungen aus Investitionstätigkeit						
20	+ Einz. aus Investitionszuweis. und -zuschüssen sowie aus Investitionsbeiträgen						
21	+ Einz. aus Abgängen von Vermögensgegenständen des Sachanlagevermögens und des immateriellen Anlagevermögens						
22	+ Einz. aus Abgängen von Vermögensgegenständen des Finanzanlagevermögens						
	Einzahlungen aus Finanzierungstätigkeit						
31	+ Einz. aus der Aufnahme v. Krediten und wirtschaftlich vergleichbaren Vorgängen für Investitionen						
	Summe						
	Auszahlungen aus Investitionstätigkeit						
24	- Ausz. für den Erwerb von Grundstücken und Gebäuden				-18.243	-10.000	-10.000
25	- Ausz. für Baumaßnahmen						
26	- Ausz. für Investitionen in das sonstige Sachanlagevermögen und immaterielle Anlagevermögen davon: Ausz. aus gewährten Investitionszuweisungen und -zuschüssen	-5.000		-5.000	-1.466	-87.500	-70.000
27	- Ausz. für Investitionen in das Finanzanlagevermögen						
	Auszahlungen aus Finanzierungstätigkeit						
32	- Ausz. für die Tilgung von Krediten und wirtschaftlich vergleichbaren Vorgängen für Investitionen						
	Summe	-5.000		-5.000	-19.709	-97.500	-80.000
	Saldo (Einzahlungen ./ Auszahlungen)	-5.000		-5.000	-19.709	-97.500	-80.000

Investitionen Produktgruppe 0202 Ordnungsangelegenheiten

Marktflecken Mengerskirchen

Nr. Bezeichnung	Ansatz 2024	Verpflichtungs-ermächtigungen	Ansatz 2023	Jahresergebnis 2022	Finanzplan 2025	Finanzplan 2026 2027	Bish. bereitgest. Ges. Ein- Ausz.
I010102001 Erwerb bew. Sachen 26 26 Ausz.f.Invest.i.d.sonst.Sachanl.vermögen							-3.487,09 -3.487,09
I010102002 Erwerb bew. Sachen - Mobiliar 26 26 Ausz.f.Invest.i.d.sonst.Sachanl.vermögen							-694,96 -694,96
I010105001 Erwerb bew. Sachen 26 26 Ausz.f.Invest.i.d.sonst.Sachanl.vermögen							-2.552,55 -2.552,55
I020201001 Erwerb bew. Sachen 26 26 Ausz.f.Invest.i.d.sonst.Sachanl.vermögen				-392,70 -392,70			-41.000,00 -19.527,05 -41.000,00 -19.527,05
I020201002 Erwerb bew. Sachen/GWG 24 24 Ausz.f.d.Erwerb v.Grundstücken u.Gebäuden 26 26 Ausz.f.Invest.i.d.sonst.Sachanl.vermögen	-5.000,00 -5.000,00		-5.000,00 -5.000,00	-19.315,70 -18.242,70 -1.073,00	-5.000,00 -5.000,00	-5.000,00 -5.000,00	-39.000,00 -37.272,89 -10.000,00 -27.036,80 -29.000,00 -10.236,09
I020201003 EDV 26 26 Ausz.f.Invest.i.d.sonst.Sachanl.vermögen					-7.500,00 -7.500,00		

Investitionen Produktgruppe 0202 Ordnungsangelegenheiten

Marktflecken Mengerskirchen

Erläuterungen**Erwerb bew. Sachen**

Ergänzungen der EDV

Produktbeschreibung Produkt 020201 Melde-, Pass- und Personenstandswesen

Marktflecken Mengerskirchen



Produktbereich	02	Sicherheit und Ordnung
Produktgruppe	0202	Ordnungsangelegenheiten
Produkt	020201	Melde-, Pass- und Personenstandswesen

Zugeordnete Kostenstellen	02020101	Standesamt
	02020102	Einwohnermeldeamt
	02020103	Passamt
	02020199	Melde-, Pass- und Personenstand allgemein

Auftragsgrundlage	Melderechtsrahmengesetz Hessisches Meldegesetz Meldedurchführungsverordnung Bundeszentralregistergesetz Wehrpflichtgesetz Passgesetz Personalausweisgesetz Jugendarbeitsschutzgesetz Lohnsteuergesetz Namensänderungsgesetz und Vorschriften Staatsangehörigkeitsgesetz Ausländergesetz internationales Ehe- und Kindschaftsrecht Personenstandsgesetz und Personenstandsverordnung Bürgerliches Gesetzbuch Bundesvertriebenengesetz Einführungsgesetz zum Bürgerlichen Gesetzbuch Internationale Vereinbarungen Dienstabweisung
--------------------------	--

Verantwortliche Person(en)	Steffen Dross
-----------------------------------	---------------

Beschreibung	Meldeangelegenheiten der Einwohner/innen Ausweisdokumente Namensänderungen Staatsangehörigkeitsangelegenheiten Anmeldung und Beurkundung von Eheschließungen Geburten und Sterbefälle Familienbücher Urkunden Personenstandsangelegenheiten Namensänderungen
---------------------	---

Zielgruppe	Bürgerinnen und Bürger des Marktfleckens Mengerskirchen
-------------------	---

Ziele	Komplettes, zeitnah, erfasstes aktuell geführtes Melderegister Zeitnahe Erstellung von korrekten Personaldokumenten Kompetente Beratung und Änderung des Names Korrekte Feststellung der jeweiligen Staatsangehörigkeit, Beratung, Einbürgerung Rechtlich gesicherter Nachweis des Personenstands und des Namens Die Leistungen sollen schnell, kundenorientiert und mit dem vorgeschriebenen Höchstmaß an Rechtssicherheit erbracht werden Der Kunde soll die Leistung mit möglichst geringem eigenem Aufwand erhalten können Die Leistung soll möglichst „aus einer Hand“ und wirtschaftlich erbracht werden
--------------	---

Teilergebnishaushalt Produkt 020201 Melde-, Pass- und Personenstandswesen

Marktflecken Mengerskirchen

Produktbereich 02 Sicherheit und Ordnung
Produktgruppe 0202 Ordnungsangelegenheiten
Produkt 020201 Melde-, Pass- und Personenstandswesen

		Haushaltsansatz			Ergebnis des Jahresabschlusses 2022
Nr.	Konten	Bezeichnung	2024	2023	
		Ordentliche Erträge			
01	50	Privatrechtliche Leistungsentgelte	-750	-750	-515
02	51	Öffentlich-rechtliche Leistungsentgelte	-46.000	-34.000	-40.849
03	548-549	Kostensersatzleistungen und -erstattungen			
04	52	Bestandsveränderungen und aktivierte Eigenleistungen			
05	55	Steuern und steuerähnliche Erträge einschl. Erträge aus gesetzlichen Umlagen			
06	547	Erträge aus Transferleistungen			
07	540-543	Erträge aus Zuweisungen und Zuschüssen für lfd. Zwecke und allgemeine Umlagen			
08	546	Erträge aus der Auflösung von Sonderposten aus Investitionszuweisungen, -zuschüssen und Investitionsbeiträgen			
09	53	Sonstige ordentliche Erträge			
10		Summe der ordentlichen Erträge (Nr. 1 bis 9)	-46.750	-34.750	-41.364
		Ordentliche Aufwendungen			
11	62, 63, 640-643, 647-649, 65	Personalaufwendungen	103.626	66.800	77.419
12	644-646	Versorgungsaufwendungen			
13	60, 61, 67-69	Aufwendungen für Sach- und Dienstleistungen	55.900	51.800	42.134
14	66	Abschreibungen	1.591	1.769	2.265
15	71	Aufwendungen für Zuweisungen und Zuschüsse sowie besondere Finanzaufwendungen			
16	73	Steueraufwendungen einschl. Aufwendungen aus gesetzlichen Umlageverpflichtungen			
17	72	Transferaufwendungen			
18	70, 74, 76	Sonstige ordentliche Aufwendungen			
19		Summe der ordentlichen Aufwendungen (Nr. 11 bis 18)	161.117	120.369	121.818
20		Verwaltungsergebnis (Nr. 10 ./ Nr. 19)	114.367	85.619	80.454
21	56, 57	Finanzerträge			
22	77	Finanzaufwendungen			
23		Finanzergebnis (Nr. 21 bis Nr. 22)			
24		Ordentliches Ergebnis (Verwaltungsergebnis und Finanzergebnis Nr. 20 und Nr. 23)	114.367	85.619	80.454
25	59	Außerordentliche Erträge			
26	79	Außerordentliche Aufwendungen			95
27		Außerordentliches Ergebnis (Nr. 25 ./ Nr. 26)			95
28		Jahresergebnis vor Internen Leistungsbeziehungen (ordentliches Ergebnis und außerordentliches Ergebnis Nr. 24 und Nr. 27)	114.367	85.619	80.549
29		Erlöse der internen Leistungsbeziehungen	-22.000	-22.000	-24.952
30		Kosten der internen Leistungsbeziehungen	3.000	3.000	1.851
31		Ergebnis der internen Leistungsbeziehungen	-19.000	-19.000	-23.101
32		Jahresergebnis nach internen Leistungsbeziehungen	95.367	66.619	57.448

Teilfinanzhaushalt Produkt 020201 Melde-, Pass- und Personenstandswesen

Marktflecken Mengerskirchen

Produktbereich	02	Sicherheit und Ordnung
Produktgruppe	0202	Ordnungsangelegenheiten
Produkt	020201	Melde-, Pass- und Personenstandswesen

		Haushaltsansatz			Investitions- und Investitionsförderungsmaßnahmen		
Nr.	Bezeichnung	2024	Verpflichtungs-ermächtigungen	2023	Ergebnis des Jahresabschlusses 2022	Gesamt-auszahlungsbedarf	davon bisher bereitgestellt
	Einzahlungen aus Investitionstätigkeit						
20	+ Einz. aus Investitionszuweis. und -zuschüssen sowie aus Investitionsbeiträgen						
21	+ Einz. aus Abgängen von Vermögensgegenständen des Sachanlagevermögens und des immateriellen Anlagevermögens						
22	+ Einz. aus Abgängen von Vermögensgegenständen des Finanzanlagevermögens						
	Einzahlungen aus Finanzierungstätigkeit						
31	+ Einz. aus der Aufnahme v. Krediten und wirtschaftlich vergleichbaren Vorgängen für Investitionen						
	Summe						
	Auszahlungen aus Investitionstätigkeit						
24	- Ausz. für den Erwerb von Grundstücken und Gebäuden				-18.243	-10.000	-10.000
25	- Ausz. für Baumaßnahmen						
26	- Ausz. für Investitionen in das sonstige Sachanlagevermögen und immaterielle Anlagevermögen davon: Ausz. aus gewährten Investitionszuweisungen und -zuschüssen	-5.000		-5.000	-393	-80.000	-70.000
27	- Ausz. für Investitionen in das Finanzanlagevermögen						
	Auszahlungen aus Finanzierungstätigkeit						
32	- Ausz. für die Tilgung von Krediten und wirtschaftlich vergleichbaren Vorgängen für Investitionen						
	Summe	-5.000		-5.000	-18.636	-90.000	-80.000
	Saldo (Einzahlungen ./ Auszahlungen)	-5.000		-5.000	-18.636	-90.000	-80.000

Investitionen Produkt 020201 Melde-, Pass- und Personenstandswesen

Marktflecken Mengerskirchen

Nr. Bezeichnung	Ansatz 2024	Verpflichtungs-ermächtigungen	Ansatz 2023	Jahres-ergebnis 2022	Finanzplan 2025	Finanzplan 2026 2027	Bish. bereitgest. Ges. Ein- Ausz.
I010102001 Erwerb bew. Sachen 26 26 Ausz.f.Invest.i.d.sonst.Sachanl.vermögen							-3.095,84 -3.095,84
I010102002 Erwerb bew. Sachen - Mobiliar 26 26 Ausz.f.Invest.i.d.sonst.Sachanl.vermögen							-314,16 -314,16
I010105001 Erwerb bew. Sachen 26 26 Ausz.f.Invest.i.d.sonst.Sachanl.vermögen							-1.354,22 -1.354,22
I020201001 Erwerb bew. Sachen 26 26 Ausz.f.Invest.i.d.sonst.Sachanl.vermögen				-392,70 -392,70			-41.000,00 -19.527,05 -41.000,00 -19.527,05
I020201002 Erwerb bew. Sachen/GWG 24 24 Ausz.f.d.Erwerb v.Grundstücken u.Gebäuden 26 26 Ausz.f.Invest.i.d.sonst.Sachanl.vermögen	-5.000,00 -5.000,00		-5.000,00 -5.000,00	-18.242,70 -18.242,70	-5.000,00 -5.000,00	-5.000,00 -5.000,00	-39.000,00 -30.949,12 -10.000,00 -27.036,80 -29.000,00 -3.912,32

Erläuterungen

Investitionen Produkt 020201 Melde-, Pass- und Personenstandswesen

Marktflecken Mengerskirchen

Erwerb bew. Sachen

Ergänzungen der EDV

Produktbeschreibung Produkt 020202 Verwaltung der Ordnungsangelegenheiten

Marktflecken Mengerskirchen



Produktbereich	02	Sicherheit und Ordnung
Produktgruppe	0202	Ordnungsangelegenheiten
Produkt	020202	Verwaltung der Ordnungsangelegenheiten

Zugeordnete Kostenstellen	02020201	Verkehrslenkung, -sicherung, -überwachung
	02020202	Gewerbeüberwachung und Gaststättenrecht
	02020203	Öffentliche Sicherheit und Ordnung
	02020204	Ortsgericht/Schiedsamt
	02020205	Gefahrgutüberwachung
	02020206	Asylantenbetreuung
	02020299	Ordnungsangelegenheiten allgemein

Auftragsgrundlage	<p>Hessisches Gesetz über die Sicherheit und Ordnung (HSOG) und Spezialverordnungen Hessisches Wohnungsaufsichtsgesetz Hessisches Sammlungsgesetz Lotterieverordnung Hessisches Feiertagsgesetz Gesetz über die Entziehung der Freiheit geisteskranker, geistesschwacher, rauschgift- oder alkoholsüchtiger Personen Versammlungsgesetz Hessisches Fischereigesetz (HFischG) Landesfischereiverordnung (LFVO) Jagdgesetz, Fundrecht Gaststätten- und andere gewerberechtliche Erlaubnisse z.B. Sonntagsöffnung Marktfestsetzung Reisegewerbekarten Gewerbean-, Gewerbeab- und Gewerbeummeldungen Auskünfte und Bescheinigungen aus dem Gewerberegister Gewerbe-, Markt-, Preisauszeichnungs- und Gaststättenkontrollen Ermittlungs- und Vollzugsmaßnahmen Hessisches Straßengesetz Straßenverkehrsordnung Ausführungsverordnung zum Straßengesetz Straßenverkehrsordnung Hessisches Straßengesetz Straßenverkehrszulassungsordnung Ordnungswidrigkeitengesetz Ortsrecht Hessisches Straßengesetz Ausführungsverordnung, Straßenverkehrsordnung Ortsrecht Personenbeförderungsgesetz</p>
--------------------------	--

Verantwortliche Person(en)	Steffen Dross
-----------------------------------	---------------

Beschreibung	<p>Allgemeine Gefahrenabwehr Jagd- und Fischereiangelegenheiten Fundsachen Gaststätten- und andere gewerberechtliche Erlaubnisse Marktfestsetzung Reisegewerbekarten Gewerbean-, Gewerbeab- und Gewerbeummeldungen Auskünfte und Bescheinigungen aus dem Gewerberegister Gewerbe-, Markt-, Preisauszeichnungs- und Gaststättenkontrollen Ermittlungs- und Vollzugsmaßnahmen Verkehrslenkung und -regelung Kontrolle der Einhaltung von Ge- und Verboten im ruhenden und fließenden Verkehr Verkehrsrechtliche Genehmigungen (Baustellen, Verkaufsstände, Plakatierungen) Erlaubnisse zur Personenbeförderung</p>
---------------------	---

Zielgruppe	<p>Bürgerinnen und Bürger Institutionen Vereine Gewerbetreibende Gesundheitsamt LK Limburg-Weilburg alle Wildschadenschätzer/innen und an der Fischerei interessierten Einwohner/innen Verlierer und Finder von Gegenständen Verkehrsteilnehmer/innen</p>
-------------------	--

Produktbeschreibung Produkt 020202 Verwaltung der Ordnungsangelegenheiten

Marktflecken Mengerskirchen



Anwohner/innen
 Baustellenbeschäftigte
 Verkehrsteilnehmer/innen
 Antragsteller/innen (natürliche und juristische Personen)
 Taxen- und Mietwagenfahrer/innen und -unternehmer/innen

Ziele

Abwenden oder Beseitigen von Gefahrensituationen ausgehend von Personen und Sachen
 Legitimation zur Ausübung der Fischerei
 Sachkundige Beurteilung und Regelung von Wildschäden
 Zuordnung der Fundsachen an die rechtmäßigen Eigentümer/innen
 Zügige Abwehr gewerberechtlicher Gefahrensituationen
 Umfassende und aktuelle Kenntnis über die vorhandenen Gewerbebetriebe als Grundlage für Überwachungstätigkeiten
 Gewährleistung der Sicherheit und Leichtigkeit des fließenden Verkehrs
 Schutz der Verkehrsteilnehmer/innen und unbeteiligter Dritter
 Sicherheit und Leichtigkeit des ruhenden und fließenden Verkehrs
 Rückgang der Verstöße
 Gefahrlose Durchführung von genehmigten Veranstaltungen im öffentlichen Verkehrsraum
 Gewährleistung der Sicherheit und Leichtigkeit des Straßenverkehrs
 Förderung der Lebensqualität der Bewohner/innen
 Schutz betroffener Anlieger/innen, besonders vor Lärm
 Zulassung verkehrssicherer Sondernutzungen im öffentlichen Straßenraum

Teilergebnishaushalt Produkt 020202 Verwaltung der Ordnungsangelegenheiten

Marktflecken Mengerskirchen

Produktbereich 02 Sicherheit und Ordnung
Produktgruppe 0202 Ordnungsangelegenheiten
Produkt 020202 Verwaltung der Ordnungsangelegenheiten

		Haushaltsansatz			Ergebnis des Jahresabschlusses 2022
Nr.	Konten	Bezeichnung	2024	2023	
		Ordentliche Erträge			
01	50	Privatrechtliche Leistungsentgelte			
02	51	Öffentlich-rechtliche Leistungsentgelte	-26.500	-11.500	-14.857
03	548-549	Kostensersatzleistungen und -erstattungen	-1.500	-10.500	-10.280
04	52	Bestandsveränderungen und aktivierte Eigenleistungen			
05	55	Steuern und steuerähnliche Erträge einschl. Erträge aus gesetzlichen Umlagen			
06	547	Erträge aus Transferleistungen			
07	540-543	Erträge aus Zuweisungen und Zuschüssen für lfd. Zwecke und allgemeine Umlagen	-7.500	-7.500	-8.253
08	546	Erträge aus der Auflösung von Sonderposten aus Investitionszuweisungen, -zuschüssen und Investitionsbeiträgen			
09	53	Sonstige ordentliche Erträge	-2.000		-2.119
10		Summe der ordentlichen Erträge (Nr. 1 bis 9)	-37.500	-29.500	-35.510
		Ordentliche Aufwendungen			
11	62, 63, 640-643, 647-649, 65	Personalaufwendungen	120.174	119.810	84.366
12	644-646	Versorgungsaufwendungen			
13	60, 61, 67-69	Aufwendungen für Sach- und Dienstleistungen	30.700	24.700	33.035
14	66	Abschreibungen	3.222	2.597	3.051
15	71	Aufwendungen für Zuweisungen und Zuschüsse sowie besondere Finanzaufwendungen	5.750		6.950
16	73	Steueraufwendungen einschl. Aufwendungen aus gesetzlichen Umlageverpflichtungen			
17	72	Transferaufwendungen			
18	70, 74, 76	Sonstige ordentliche Aufwendungen		400	363
19		Summe der ordentlichen Aufwendungen (Nr. 11 bis 18)	159.846	147.507	127.764
20		Verwaltungsergebnis (Nr. 10 ./ Nr. 19)	122.346	118.007	92.254
21	56, 57	Finanzerträge			
22	77	Finanzaufwendungen			
23		Finanzergebnis (Nr. 21 bis Nr. 22)			
24		Ordentliches Ergebnis (Verwaltungsergebnis und Finanzergebnis Nr. 20 und Nr. 23)	122.346	118.007	92.254
25	59	Außerordentliche Erträge			535
26	79	Außerordentliche Aufwendungen			1.811
27		Außerordentliches Ergebnis (Nr. 25 ./ Nr. 26)			2.346
28		Jahresergebnis vor Internen Leistungsbeziehungen (ordentliches Ergebnis und außerordentliches Ergebnis Nr. 24 und Nr. 27)	122.346	118.007	94.600
29		Erlöse der internen Leistungsbeziehungen	-38.276	-38.276	-29.645
30		Kosten der internen Leistungsbeziehungen	1.300	1.300	4.988
31		Ergebnis der internen Leistungsbeziehungen	-36.976	-36.976	-24.657
32		Jahresergebnis nach internen Leistungsbeziehungen	85.370	81.031	69.943

Erläuterungen

Erläuterungen zu Sachkonto 6101000

Beteiligung Ordnungsbezirk Löhnberg/Merenberg - 10.000

Teilfinanzhaushalt Produkt 020202 Verwaltung der Ordnungsangelegenheiten

Marktflecken Mengerskirchen

Produktbereich	02	Sicherheit und Ordnung
Produktgruppe	0202	Ordnungsangelegenheiten
Produkt	020202	Verwaltung der Ordnungsangelegenheiten

		Haushaltsansatz			Investitions- und Investitionsförderungsmaßnahmen		
Nr.	Bezeichnung	2024	Verpflichtungs-ermächtigungen	2023	Ergebnis des Jahresabschlusses 2022	Gesamt-auszahlungsbedarf	davon bisher bereitgestellt
	Einzahlungen aus Investitionstätigkeit						
20	+ Einz. aus Investitionszuweis. und -zuschüssen sowie aus Investitionsbeiträgen						
21	+ Einz. aus Abgängen von Vermögensgegenständen des Sachanlagevermögens und des immateriellen Anlagevermögens						
22	+ Einz. aus Abgängen von Vermögensgegenständen des Finanzanlagevermögens						
	Einzahlungen aus Finanzierungstätigkeit						
31	+ Einz. aus der Aufnahme v. Krediten und wirtschaftlich vergleichbaren Vorgängen für Investitionen						
	Summe						
	Auszahlungen aus Investitionstätigkeit						
24	- Ausz. für den Erwerb von Grundstücken und Gebäuden						
25	- Ausz. für Baumaßnahmen						
26	- Ausz. für Investitionen in das sonstige Sachanlagevermögen und immaterielle Anlagevermögen davon: Ausz. aus gewährten Investitionszuweisungen und -zuschüssen				-1.073	-7.500	
27	- Ausz. für Investitionen in das Finanzanlagevermögen						
	Auszahlungen aus Finanzierungstätigkeit						
32	- Ausz. für die Tilgung von Krediten und wirtschaftlich vergleichbaren Vorgängen für Investitionen						
	Summe				-1.073	-7.500	
	Saldo (Einzahlungen ./ Auszahlungen)				-1.073	-7.500	

Investitionen Produkt 020202 Verwaltung der Ordnungsangelegenheiten

Marktflecken Mengerskirchen

Nr. Bezeichnung	Ansatz 2024	Verpflichtungs-ermächtigungen	Ansatz 2023	Jahres-ergebnis 2022	Finanzplan 2025	Finanzplan 2026 2027	Bish. bereitgest. Ges. Ein- Ausz.
I010102001 Erwerb bew. Sachen 26 26 Ausz.f.Invest.i.d.sonst.Sachanl.vermögen							-391,25 -391,25
I010102002 Erwerb bew. Sachen - Mobiliar 26 26 Ausz.f.Invest.i.d.sonst.Sachanl.vermögen							-380,80 -380,80
I010105001 Erwerb bew. Sachen 26 26 Ausz.f.Invest.i.d.sonst.Sachanl.vermögen							-1.198,33 -1.198,33
I020201002 Erwerb bew. Sachen/GWG 26 26 Ausz.f.Invest.i.d.sonst.Sachanl.vermögen				-1.073,00 -1.073,00			-6.323,77 -6.323,77
I020201003 EDV 26 26 Ausz.f.Invest.i.d.sonst.Sachanl.vermögen					-7.500,00 -7.500,00		

Erläuterungen

Erwerb bew. Sachen

Investitionen Produkt 020202 Verwaltung der Ordnungsangelegenheiten

Marktflecken Mengerskirchen

Ergänzungen der EDV

Teilergebnishaushalt Produktgruppe 0203 Brandschutz

Marktflecken Mengerskirchen

Produktbereich 02 Sicherheit und Ordnung
Produktgruppe 0203 Brandschutz

		Haushaltsansatz			
Nr.	Konten	Bezeichnung	2024	2023	Ergebnis des Jahresabschlusses 2022
		Ordentliche Erträge			
01	50	Privatrechtliche Leistungsentgelte	-297	-297	-297
02	51	Öffentlich-rechtliche Leistungsentgelte			
03	548-549	Kostenersatzleistungen und -erstattungen	-500	-500	-3.324
04	52	Bestandsveränderungen und aktivierte Eigenleistungen			
05	55	Steuern und steuerähnliche Erträge einschl. Erträge aus gesetzlichen Umlagen			
06	547	Erträge aus Transferleistungen			
07	540-543	Erträge aus Zuweisungen und Zuschüssen für lfd. Zwecke und allgemeine Umlagen	-3.500	-3.500	-600
08	546	Erträge aus der Auflösung von Sonderposten aus Investitionszuweisungen, -zuschüssen und Investitionsbeiträgen	-23.382	-26.355	-27.412
09	53	Sonstige ordentliche Erträge			-1.119
10		Summe der ordentlichen Erträge (Nr. 1 bis 9)	-27.679	-30.652	-32.752
		Ordentliche Aufwendungen			
11	62, 63, 640-643, 647-649, 65	Personalaufwendungen	2.500	1.800	881
12	644-646	Versorgungsaufwendungen			
13	60, 61, 67-69	Aufwendungen für Sach- und Dienstleistungen	119.800	132.300	123.774
14	66	Abschreibungen	99.055	86.947	99.274
15	71	Aufwendungen für Zuweisungen und Zuschüsse sowie besondere Finanzaufwendungen	15.250	7.750	9.072
16	73	Steueraufwendungen einschl. Aufwendungen aus gesetzlichen Umlageverpflichtungen			
17	72	Transferaufwendungen	1.300	1.000	789
18	70, 74, 76	Sonstige ordentliche Aufwendungen			
19		Summe der ordentlichen Aufwendungen (Nr. 11 bis 18)	237.905	229.797	233.790
20		Verwaltungsergebnis (Nr. 10 ./ Nr. 19)	210.226	199.145	201.038
21	56, 57	Finanzerträge			
22	77	Finanzaufwendungen			
23		Finanzergebnis (Nr. 21 bis Nr. 22)			
24		Ordentliches Ergebnis (Verwaltungsergebnis und Finanzergebnis Nr. 20 und Nr. 23)	210.226	199.145	201.038
25	59	Außerordentliche Erträge			
26	79	Außerordentliche Aufwendungen			5.706
27		Außerordentliches Ergebnis (Nr. 25 ./ Nr. 26)			5.706
28		Jahresergebnis vor Internen Leistungsbeziehungen (ordentliches Ergebnis und außerordentliches Ergebnis Nr. 24 und Nr. 27)	210.226	199.145	206.744
29		Erlöse der internen Leistungsbeziehungen			
30		Kosten der internen Leistungsbeziehungen	23.500	23.500	21.187
31		Ergebnis der internen Leistungsbeziehungen	23.500	23.500	21.187
32		Jahresergebnis nach internen Leistungsbeziehungen	233.726	222.645	227.931

Teilfinanzhaushalt Produktgruppe 0203 Brandschutz

Marktflecken Mengerskirchen

Produktbereich 02 Sicherheit und Ordnung
Produktgruppe 0203 Brandschutz

		Haushaltsansatz			Investitions- und Investitionsförderungsmaßnahmen		
Nr.	Bezeichnung	2024	Verpflichtungs-ermächtigungen	2023	Ergebnis des Jahresabschlusses 2022	Gesamtauszahlungsbedarf	davon bisher bereitgestellt
	Einzahlungen aus Investitionstätigkeit						
20	+ Einz. aus Investitionszuweis. und -zuschüssen sowie aus Investitionsbeiträgen				98.993		
21	+ Einz. aus Abgängen von Vermögensgegenständen des Sachanlagevermögens und des immateriellen Anlagevermögens						
22	+ Einz. aus Abgängen von Vermögensgegenständen des Finanzanlagevermögens						
	Einzahlungen aus Finanzierungstätigkeit						
31	+ Einz. aus der Aufnahme v. Krediten und wirtschaftlich vergleichbaren Vorgängen für Investitionen						
	Summe				98.993		
	Auszahlungen aus Investitionstätigkeit						
24	- Ausz. für den Erwerb von Grundstücken und Gebäuden					-203.000	-203.000
25	- Ausz. für Baumaßnahmen	-100.000	-3.800.000	-50.000	-147.503	-2.787.000	-657.000
26	- Ausz. für Investitionen in das sonstige Sachanlagevermögen und immaterielle Anlagevermögen	-84.000	-550.000	-41.500	-23.543	-1.984.150	-1.914.150
	davon: Ausz. aus gewährten Investitionszuweisungen und -zuschüssen					-8.250	-8.250
27	- Ausz. für Investitionen in das Finanzanlagevermögen						
	Auszahlungen aus Finanzierungstätigkeit						
32	- Ausz. für die Tilgung von Krediten und wirtschaftlich vergleichbaren Vorgängen für Investitionen						
	Summe	-184.000	-4.350.000	-91.500	-171.046	-4.974.150	-2.774.150
	Saldo (Einzahlungen ./ Auszahlungen)	-184.000	-4.350.000	-91.500	-72.053	-4.974.150	-2.774.150

Investitionen Produktgruppe 0203 Brandschutz

Marktflecken Mengerskirchen

Nr.	Bezeichnung	Ansatz 2024	Verpflichtungs-ermächtigungen	Ansatz 2023	Jahresergebnis 2022	Finanzplan 2025	Finanzplan 2026 2027	Bish. bereitgest. Ges. Ein- Ausz.
I020201001	Erwerb bew. Sachen 26 26 Ausz.f.Invest.i.d.sonst.Sachanl.vermögen							-249,90 -249,90
I020201002	Erwerb bew. Sachen/GWG 26 26 Ausz.f.Invest.i.d.sonst.Sachanl.vermögen							-355,81 -355,81
I020301003	Digitalfunk 20 20 Einz.a.Inv.zuw.u.-zusch.s.a.Inv.beitr. 25 25 Auszahlungen für Baumaßnahmen 26 26 Ausz.f.Invest.i.d.sonst.Sachanl.vermögen							-103.000,00 -66.867,45 85.000,00 25.807,42 -5.190,07 -188.000,00 -87.484,80
I020301005	FGH Mengerskirchen 20 20 Einz.a.Inv.zuw.u.-zusch.s.a.Inv.beitr. 24 24 Ausz.f.d.Erwerb v.Grundstücken u.Gebäuden 25 25 Auszahlungen für Baumaßnahmen	-50.000,00		-50.000,00		-1.050.000,00	-350.000,00 -300.000,00 150.000,00 200.000,00	-108.000,00 -6.983,01 -8.000,00 -6.983,01 -100.000,00
I020301008	Erwerb bew. Sachen, GWG	-60.500,00		-28.500,00	-22.769,21	-20.000,00	-25.000,00 -25.000,00	-316.500,00 -230.550,73

Investitionen Produktgruppe 0203 Brandschutz

Marktflecken Mengerskirchen

Nr. Bezeichnung	Ansatz 2024	Verpflichtungs- Ermächtigungen	Ansatz 2023	Jahres- ergebnis 2022	Finanzplan 2025	Finanzplan 2026 2027	Bish. bereitgest. Ges. Ein- Ausz.
20 20 Einz.a.Inv.zuw.u.-zusch.s.a.Inv.beitr.							1.544,35
21 21 Einz.a.Abg.v.Gegenst.d.Sachanlagevermögens und							2.200,00
26 26 Ausz.f.Invest.i.d.sonst.Sachanl.vermögen	-60.500,00		-28.500,00	-22.769,21	-20.000,00	-25.000,00 -25.000,00	-316.500,00 -234.295,08
I020301009 FW WALdernbach, TLF 4000		-400.000,00				100.000,00	-140.000,00 -134.975,21
20 20 Einz.a.Inv.zuw.u.-zusch.s.a.Inv.beitr.						100.000,00	80.000,00 80.000,00
26 26 Ausz.f.Invest.i.d.sonst.Sachanl.vermögen		-400.000,00					-220.000,00 -214.975,21
I020301014 Fahrzeuersatz Probbach			-7.200,00	-13.570,58			-152.700,00 -152.652,55
20 20 Einz.a.Inv.zuw.u.-zusch.s.a.Inv.beitr.							40.500,00 37.450,00
21 21 Einz.a.Abg.v.Gegenst.d.Sachanlagevermögens und							3.000,00
25 25 Auszahlungen für Baumaßnahmen				-13.570,58			-193.102,55
26 26 Ausz.f.Invest.i.d.sonst.Sachanl.vermögen			-7.200,00				-193.200,00
I020301015 Fahrzeuersatz Dillhausen							-168.200,00
20 20 Einz.a.Inv.zuw.u.-zusch.s.a.Inv.beitr.							55.800,00
26 26 Ausz.f.Invest.i.d.sonst.Sachanl.vermögen							-224.000,00
I020301017 Fahrzeuersatz Winkels			-5.800,00	-12.769,24			-151.300,00 -150.471,61
20 20 Einz.a.Inv.zuw.u.-zusch.s.a.Inv.beitr.							40.500,00 41.300,00
25 25 Auszahlungen für Baumaßnahmen				-12.769,24			-191.771,61
26 26 Ausz.f.Invest.i.d.sonst.Sachanl.vermögen			-5.800,00				-191.800,00
I020301018 Leichtbaugarage Probbach -Platzgestaltung							-100.000,00 -123.324,13
20 20 Einz.a.Inv.zuw.u.-zusch.s.a.Inv.beitr.				98.993,14			30.000,00 98.993,14
24 24 Ausz.f.d.Erwerb v.Grundstücken u.Gebäuden							-3.072,39
25 25 Auszahlungen für Baumaßnahmen				-98.993,14			-130.000,00 -218.187,66
26 26 Ausz.f.Invest.i.d.sonst.Sachanl.vermögen							-1.057,22
I020301019 ELW Mengerskirchen	-15.000,00			-10.269,93			-154.200,00 -10.269,93
20 20 Einz.a.Inv.zuw.u.-zusch.s.a.Inv.beitr.							37.800,00
25 25 Auszahlungen für Baumaßnahmen				-10.269,93			-10.269,93
26 26 Ausz.f.Invest.i.d.sonst.Sachanl.vermögen	-15.000,00						-192.000,00
I020301020 FGH Waldernbach	-50.000,00	-3.800.000,00		-11.900,00	100.000,00	192.000,00	-100.000,00 -22.272,68
20 20 Einz.a.Inv.zuw.u.-zusch.s.a.Inv.beitr.					100.000,00	272.000,00	
25 25 Auszahlungen für Baumaßnahmen	-50.000,00	-3.800.000,00		-11.900,00		-80.000,00	-100.000,00 -22.272,68
I020301021 MTW Winkels							-54.136,83
26 26 Ausz.f.Invest.i.d.sonst.Sachanl.vermögen							-54.136,83
I020301023 GW-L Mengerskirchen		-150.000,00				40.000,00	
20 20 Einz.a.Inv.zuw.u.-zusch.s.a.Inv.beitr.							
26 26 Ausz.f.Invest.i.d.sonst.Sachanl.vermögen		-150.000,00					
I020301024 Absauganlage Men.	-8.500,00						-8.500,00

Investitionen Produktgruppe 0203 Brandschutz

Marktflecken Mengerskirchen

Nr. Bezeichnung	Ansatz 2024	Verpflichtungs- Ermächtigunge n	Ansatz 2023	Jahres- ergebnis 2022	Finanzplan 2025	Finanzplan 2026 2027	Bish. bereitgest. Ges. Ein- Ausz.
26 26 Ausz.f.Invest.i.d.sonst.Sachanl.vermögen	-8.500,00						-8.500,00
1160201012 Investitionszuschuss Hessenkasse							2.683,08
20 20 Einz.a.Inv.zuw.u.-zusch.s.a.Inv.beitr.							2.683,08

Erläuterungen

FGH Waldernbach

Erweiterung

Produktbeschreibung Produkt 020301 Feuerwehrverwaltung

Marktflecken Mengerskirchen



Produktbereich	02	Sicherheit und Ordnung
Produktgruppe	0203	Brandschutz
Produkt	020301	Feuerwehrverwaltung

Zugeordnete Kostenstellen	02030101	Feuerwehr Mengerskirchen
	02030102	Feuerwehr Waldernbach
	02030103	Feuerwehr Winkels
	02030104	Feuerwehr Probbach
	02030105	Feuerwehr Dillhausen
	02030120	Jugendfeuerwehr alle OT
	02030130	Katastrophenschutz
	02030199	Feuerwehren allgemein

Auftragsgrundlage	HBKG HBO Satzungen der Gemeinde Beschlüsse der gemeindlichen Gremien Beschlüsse der gemeindlichen Gremien technische Richtlinien Feuerwehrdienstvorschrift
--------------------------	--

Verantwortliche Person(en)	Steffen Dross Nadine Baytz (Vertretung)
-----------------------------------	--

Beschreibung	Brandbekämpfung technische Hilfeleistung Brandsicherheitsdienst Gefahrenvorbeugung und -abwehr aller Art
---------------------	---

Zielgruppe	Alle Bürgerinnen und Bürger, Institutionen und Gewerbetreibende, die Hilfe in irgendwelcher Form benötigen
-------------------	--

Ziele	Schutz von Personen und Sachgütern vor Gefahren Schnellstmögliche Abwicklung der Einsätze mit den entsprechend vorhandenen Ressourcen (gemäß Bedarfs- und Entwicklungsplan bzw. ges. Vorgaben Einhaltung der gesetzlich vorgegebenen Hilfsfristen (kritischer Wohnungsbrand) Hilfsfrist 10 Minuten
--------------	--

Teilergebnishaushalt Produkt 020301 Feuerwehrverwaltung

Marktflecken Mengerskirchen

Produktbereich 02 Sicherheit und Ordnung
Produktgruppe 0203 Brandschutz
Produkt 020301 Feuerwehrverwaltung

		Haushaltsansatz			
Nr.	Konten	Bezeichnung	2024	2023	Ergebnis des Jahresabschlusses 2022
		Ordentliche Erträge			
01	50	Privatrechtliche Leistungsentgelte	-297	-297	-297
02	51	Öffentlich-rechtliche Leistungsentgelte			
03	548-549	Kostenersatzleistungen und -erstattungen	-500	-500	-3.324
04	52	Bestandsveränderungen und aktivierte Eigenleistungen			
05	55	Steuern und steuerähnliche Erträge einschl. Erträge aus gesetzlichen Umlagen			
06	547	Erträge aus Transferleistungen			
07	540-543	Erträge aus Zuweisungen und Zuschüssen für lfd. Zwecke und allgemeine Umlagen	-3.500	-3.500	-600
08	546	Erträge aus der Auflösung von Sonderposten aus Investitionszuweisungen, -zuschüssen und Investitionsbeiträgen	-23.382	-26.355	-27.412
09	53	Sonstige ordentliche Erträge			-1.119
10		Summe der ordentlichen Erträge (Nr. 1 bis 9)	-27.679	-30.652	-32.752
		Ordentliche Aufwendungen			
11	62, 63, 640-643, 647-649, 65	Personalaufwendungen	2.500	1.800	881
12	644-646	Versorgungsaufwendungen			
13	60, 61, 67-69	Aufwendungen für Sach- und Dienstleistungen	119.800	132.300	123.774
14	66	Abschreibungen	99.055	86.947	99.274
15	71	Aufwendungen für Zuweisungen und Zuschüsse sowie besondere Finanzaufwendungen	15.250	7.750	9.072
16	73	Steueraufwendungen einschl. Aufwendungen aus gesetzlichen Umlageverpflichtungen			
17	72	Transferaufwendungen	1.300	1.000	789
18	70, 74, 76	Sonstige ordentliche Aufwendungen			
19		Summe der ordentlichen Aufwendungen (Nr. 11 bis 18)	237.905	229.797	233.790
20		Verwaltungsergebnis (Nr. 10 ./ Nr. 19)	210.226	199.145	201.038
21	56, 57	Finanzerträge			
22	77	Finanzaufwendungen			
23		Finanzergebnis (Nr. 21 bis Nr. 22)			
24		Ordentliches Ergebnis (Verwaltungsergebnis und Finanzergebnis Nr. 20 und Nr. 23)	210.226	199.145	201.038
25	59	Außerordentliche Erträge			
26	79	Außerordentliche Aufwendungen			5.706
27		Außerordentliches Ergebnis (Nr. 25 ./ Nr. 26)			5.706
28		Jahresergebnis vor Internen Leistungsbeziehungen (ordentliches Ergebnis und außerordentliches Ergebnis Nr. 24 und Nr. 27)	210.226	199.145	206.744
29		Erlöse der internen Leistungsbeziehungen			
30		Kosten der internen Leistungsbeziehungen	23.500	23.500	21.187
31		Ergebnis der internen Leistungsbeziehungen	23.500	23.500	21.187
32		Jahresergebnis nach internen Leistungsbeziehungen	233.726	222.645	227.931

Teilfinanzhaushalt Produkt 020301 Feuerwehrverwaltung

Marktflecken Mengerskirchen

Produktbereich	02	Sicherheit und Ordnung
Produktgruppe	0203	Brandschutz
Produkt	020301	Feuerwehrverwaltung

		Haushaltsansatz			Investitions- und Investitionsförderungsmaßnahmen		
Nr.	Bezeichnung	2024	Verpflichtungs-ermächtigungen	2023	Ergebnis des Jahresabschlusses 2022	Gesamtauszahlungsbedarf	davon bisher bereitgestellt
	Einzahlungen aus Investitionstätigkeit						
20	+ Einz. aus Investitionszuweis. und -zuschüssen sowie aus Investitionsbeiträgen				98.993		
21	+ Einz. aus Abgängen von Vermögensgegenständen des Sachanlagevermögens und des immateriellen Anlagevermögens						
22	+ Einz. aus Abgängen von Vermögensgegenständen des Finanzanlagevermögens						
	Einzahlungen aus Finanzierungstätigkeit						
31	+ Einz. aus der Aufnahme v. Krediten und wirtschaftlich vergleichbaren Vorgängen für Investitionen						
	Summe				98.993		
	Auszahlungen aus Investitionstätigkeit						
24	- Ausz. für den Erwerb von Grundstücken und Gebäuden					-203.000	-203.000
25	- Ausz. für Baumaßnahmen	-100.000	-3.800.000	-50.000	-147.503	-2.787.000	-657.000
26	- Ausz. für Investitionen in das sonstige Sachanlagevermögen und immaterielle Anlagevermögen	-84.000	-550.000	-41.500	-23.543	-1.984.150	-1.914.150
	davon: Ausz. aus gewährten Investitionszuweisungen und -zuschüssen					-8.250	-8.250
27	- Ausz. für Investitionen in das Finanzanlagevermögen						
	Auszahlungen aus Finanzierungstätigkeit						
32	- Ausz. für die Tilgung von Krediten und wirtschaftlich vergleichbaren Vorgängen für Investitionen						
	Summe	-184.000	-4.350.000	-91.500	-171.046	-4.974.150	-2.774.150
	Saldo (Einzahlungen ./ Auszahlungen)	-184.000	-4.350.000	-91.500	-72.053	-4.974.150	-2.774.150

Investitionen Produkt 020301 Feuerwehrverwaltung

Marktflecken Mengerskirchen

Nr.	Bezeichnung	Ansatz 2024	Verpflichtungs-ermächtigungen	Ansatz 2023	Jahresergebnis 2022	Finanzplan 2025	Finanzplan 2026 2027	Bish. bereitgest. Ges. Ein- Ausz.
I020201001	Erwerb bew. Sachen 26 26 Ausz.f.Invest.i.d.sonst.Sachanl.vermögen							-249,90 -249,90
I020201002	Erwerb bew. Sachen/GWG 26 26 Ausz.f.Invest.i.d.sonst.Sachanl.vermögen							-355,81 -355,81
I020301003	Digitalfunk 20 20 Einz.a.Inv.zuw.u.-zusch.s.a.Inv.beitr. 25 25 Auszahlungen für Baumaßnahmen 26 26 Ausz.f.Invest.i.d.sonst.Sachanl.vermögen							-103.000,00 -66.867,45 85.000,00 25.807,42 -5.190,07 -188.000,00 -87.484,80
I020301005	FGH Mengerskirchen 20 20 Einz.a.Inv.zuw.u.-zusch.s.a.Inv.beitr. 24 24 Ausz.f.d.Erwerb v.Grundstücken u.Gebäuden 25 25 Auszahlungen für Baumaßnahmen	-50.000,00		-50.000,00		-1.050.000,00	-350.000,00 -300.000,00 150.000,00 200.000,00	-108.000,00 -6.983,01 -8.000,00 -6.983,01 -100.000,00

Investitionen Produkt 020301 Feuerwehrverwaltung

Marktflecken Mengerskirchen

Nr. Bezeichnung	Ansatz 2024	Verpflichtungs- Ermächtigungen	Ansatz 2023	Jahres- ergebnis 2022	Finanzplan 2025	Finanzplan 2026 2027	Bish. bereitgest. Ges. Ein- Ausz.
I020301008 Erwerb bew. Sachen, GWG 20 20 Einz.a.Inv.zuw.u.-zusch.s.a.Inv.beitr. 21 21 Einz.a.Abg.v.Gegenst.d.Sachanlagevermögens und 26 26 Ausz.f.Invest.i.d.sonst.Sachanl.vermögen	-60.500,00		-28.500,00	-22.769,21	-20.000,00	-25.000,00 -25.000,00	-316.500,00 -230.550,73 1.544,35 2.200,00 -316.500,00 -234.295,08
I020301009 FW WALDERNBACH, TLF 4000 20 20 Einz.a.Inv.zuw.u.-zusch.s.a.Inv.beitr. 26 26 Ausz.f.Invest.i.d.sonst.Sachanl.vermögen		-400.000,00				100.000,00 100.000,00	-140.000,00 -134.975,21 80.000,00 80.000,00 -220.000,00 -214.975,21
I020301014 Fahrzeuersatz Probbach 20 20 Einz.a.Inv.zuw.u.-zusch.s.a.Inv.beitr. 21 21 Einz.a.Abg.v.Gegenst.d.Sachanlagevermögens und 25 25 Auszahlungen für Baumaßnahmen 26 26 Ausz.f.Invest.i.d.sonst.Sachanl.vermögen			-7.200,00	-13.570,58			-152.700,00 -152.652,55 40.500,00 37.450,00 3.000,00 -193.102,55 -193.200,00
I020301015 Fahrzeuersatz Dillhausen 20 20 Einz.a.Inv.zuw.u.-zusch.s.a.Inv.beitr. 26 26 Ausz.f.Invest.i.d.sonst.Sachanl.vermögen							-168.200,00 55.800,00 -224.000,00
I020301017 Fahrzeuersatz Winkels 20 20 Einz.a.Inv.zuw.u.-zusch.s.a.Inv.beitr. 25 25 Auszahlungen für Baumaßnahmen 26 26 Ausz.f.Invest.i.d.sonst.Sachanl.vermögen			-5.800,00	-12.769,24			-151.300,00 -150.471,61 40.500,00 41.300,00 -191.771,61 -191.800,00
I020301018 Leichtbaugarage Probbach -Platzgestaltung 20 20 Einz.a.Inv.zuw.u.-zusch.s.a.Inv.beitr. 24 24 Ausz.f.d.Erwerb v.Grundstücken u.Gebäuden 25 25 Auszahlungen für Baumaßnahmen 26 26 Ausz.f.Invest.i.d.sonst.Sachanl.vermögen							-100.000,00 -123.324,13 30.000,00 98.993,14 -3.072,39 -130.000,00 -218.187,66 -1.057,22
I020301019 ELW Mengerskirchen 20 20 Einz.a.Inv.zuw.u.-zusch.s.a.Inv.beitr. 25 25 Auszahlungen für Baumaßnahmen 26 26 Ausz.f.Invest.i.d.sonst.Sachanl.vermögen	-15.000,00			-10.269,93			-154.200,00 -10.269,93 37.800,00 -10.269,93 -192.000,00
I020301020 FGH Waldernbach 20 20 Einz.a.Inv.zuw.u.-zusch.s.a.Inv.beitr. 25 25 Auszahlungen für Baumaßnahmen	-50.000,00	-3.800.000,00		-11.900,00	100.000,00	192.000,00 272.000,00	-100.000,00 -22.272,68 100.000,00 -80.000,00 -100.000,00 -22.272,68
I020301021 MTW Winkels 26 26 Ausz.f.Invest.i.d.sonst.Sachanl.vermögen							-54.136,83 -54.136,83
I020301023 GW-L Mengerskirchen 20 20 Einz.a.Inv.zuw.u.-zusch.s.a.Inv.beitr. 26 26 Ausz.f.Invest.i.d.sonst.Sachanl.vermögen		-150.000,00				40.000,00	

Investitionen Produkt 020301 Feuerwehrverwaltung

Marktflecken Mengerskirchen

Nr. Bezeichnung	Ansatz 2024	Verpflichtungs- Ermächtigunge n	Ansatz 2023	Jahres- ergebnis 2022	Finanzplan 2025	Finanzplan 2026 2027	Bish. bereitgest. Ges. Ein- Ausz.
I020301024 Absauganlage Men. 26 26 Ausz.f.Invest.i.d.sonst.Sachanl.vermögen	-8.500,00 -8.500,00						-8.500,00 -8.500,00
I160201012 Investitionszuschuss Hessenkasse 20 20 Einz.a.Inv.zuw.u.-zusch.s.a.Inv.beitr.							2.683,08 2.683,08

Erläuterungen

FGH Waldernbach

Erweiterung

Teilergebnishaushalt Produktbereich 04 Kultur und Wissenschaft

Marktflecken Mengerskirchen

Produktbereich 04 Kultur und Wissenschaft

		Haushaltsansatz			
Nr.	Konten	Bezeichnung	2024	2023	Ergebnis des Jahresabschlusses 2022
		Ordentliche Erträge			
01	50	Privatrechtliche Leistungsentgelte			-209
02	51	Öffentlich-rechtliche Leistungsentgelte			
03	548-549	Kostensatzleistungen und -erstattungen	-750	-750	-637
04	52	Bestandsveränderungen und aktivierte Eigenleistungen			
05	55	Steuern und steuerähnliche Erträge einschl. Erträge aus gesetzlichen Umlagen			
06	547	Erträge aus Transferleistungen			
07	540-543	Erträge aus Zuweisungen und Zuschüssen für lfd. Zwecke und allgemeine Umlagen			
08	546	Erträge aus der Auflösung von Sonderposten aus Investitionszuweisungen, -zuschüssen und Investitionsbeiträgen	-4.411	-4.340	-4.341
09	53	Sonstige ordentliche Erträge			
10		Summe der ordentlichen Erträge (Nr. 1 bis 9)	-5.161	-5.090	-5.188
		Ordentliche Aufwendungen			
11	62, 63, 640-643, 647-649, 65	Personalaufwendungen			
12	644-646	Versorgungsaufwendungen			
13	60, 61, 67-69	Aufwendungen für Sach- und Dienstleistungen	7.720	9.720	2.431
14	66	Abschreibungen	13.614	14.039	14.982
15	71	Aufwendungen für Zuweisungen und Zuschüsse sowie besondere Finanzaufwendungen	5.900	4.400	4.053
16	73	Steueraufwendungen einschl. Aufwendungen aus gesetzlichen Umlageverpflichtungen			
17	72	Transferaufwendungen			50
18	70, 74, 76	Sonstige ordentliche Aufwendungen			
19		Summe der ordentlichen Aufwendungen (Nr. 11 bis 18)	27.234	28.159	21.517
20		Verwaltungsergebnis (Nr. 10 ./ Nr. 19)	22.073	23.069	16.329
21	56, 57	Finanzerträge			
22	77	Finanzaufwendungen			
23		Finanzergebnis (Nr. 21 bis Nr. 22)			
24		Ordentliches Ergebnis (Verwaltungsergebnis und Finanzergebnis Nr. 20 und Nr. 23)	22.073	23.069	16.329
25	59	Außerordentliche Erträge			
26	79	Außerordentliche Aufwendungen			
27		Außerordentliches Ergebnis (Nr. 25 ./ Nr. 26)			
28		Jahresergebnis vor Internen Leistungsbeziehungen (ordentliches Ergebnis und außerordentliches Ergebnis Nr. 24 und Nr. 27)	22.073	23.069	16.329
29		Erlöse der internen Leistungsbeziehungen			
30		Kosten der internen Leistungsbeziehungen	5.000	5.000	3.232
31		Ergebnis der Internen Leistungsbeziehungen	5.000	5.000	3.232
32		Jahresergebnis nach Internen Leistungsbeziehungen	27.073	28.069	19.561

Erläuterungen

Erläuterungen zu Sachkonto 7128000

Aufwand für Martinsbrezel - 1.500

Teilfinanzhaushalt Produktbereich 04 Kultur und Wissenschaft

Marktflecken Mengerskirchen

Produktbereich		04		Kultur und Wissenschaft			
		Haushaltsansatz			Investitions- und Investitionsförderungsmaßnahmen		
Nr.	Bezeichnung	2024	Verpflichtungs-ermächtigungen	2023	Ergebnis des Jahresabschlusses 2022	Gesamtauszahlungsbedarf	davon bisher bereitgestellt
	Einzahlungen aus Investitionstätigkeit						
20	+ Einz. aus Investitionszuweis. und -zuschüssen sowie aus Investitionsbeiträgen						
21	+ Einz. aus Abgängen von Vermögensgegenständen des Sachanlagevermögens und des immateriellen Anlagevermögens						
22	+ Einz. aus Abgängen von Vermögensgegenständen des Finanzanlagevermögens						
	Einzahlungen aus Finanzierungstätigkeit						
31	+ Einz. aus der Aufnahme v. Krediten und wirtschaftlich vergleichbaren Vorgängen für Investitionen						
	Summe						
	Auszahlungen aus Investitionstätigkeit						
24	- Ausz. für den Erwerb von Grundstücken und Gebäuden					-24.000	-24.000
25	- Ausz. für Baumaßnahmen					-23.000	-23.000
26	- Ausz. für Investitionen in das sonstige Sachanlagevermögen und immaterielle Anlagevermögen	-7.000		-5.000	-5.532	-174.300	-159.300
	davon: Ausz. aus gewährten Investitionszuweisungen und -zuschüssen					-97.000	-97.000
27	- Ausz. für Investitionen in das Finanzanlagevermögen						
	Auszahlungen aus Finanzierungstätigkeit						
32	- Ausz. für die Tilgung von Krediten und wirtschaftlich vergleichbaren Vorgängen für Investitionen						
	Summe	-7.000		-5.000	-5.532	-221.300	-206.300
	Saldo (Einzahlungen ./ Auszahlungen)	-7.000		-5.000	-5.532	-221.300	-206.300

Investitionen Produktbereich 04 Kultur und Wissenschaft

Marktflecken Mengerskirchen

Nr.	Bezeichnung	Ansatz 2024	Verpflichtungs-ermächtigungen	Ansatz 2023	Jahresergebnis 2022	Finanzplan 2025	Finanzplan 2026 2027	Bish. bereitgest. Ges. Ein- Ausz.
I041001004	Ruhebänke	-5.000,00		-5.000,00	-3.566,55	-5.000,00	-5.000,00 -5.000,00	-57.800,00 -37.988,16
	20 20 Einz.a.Inv.zuw.u.-zusch.s.a.Inv.beitr.							357,00
	26 26 Ausz.f.Invest.i.d.sonst.Sachanl.vermögen	-5.000,00		-5.000,00	-3.566,55	-5.000,00	-5.000,00 -5.000,00	-57.800,00 -38.345,16
I041001006	Waldsofa's	-2.000,00			-1.965,50			-4.500,00 -1.965,50
	26 26 Ausz.f.Invest.i.d.sonst.Sachanl.vermögen	-2.000,00			-1.965,50			-4.500,00 -1.965,50

Teilergebnishaushalt Produktgruppe 0402 Museen, Sammlungen, Ausstellungen

Marktflecken Mengerskirchen

Produktbereich 04 Kultur und Wissenschaft
Produktgruppe 0402 Museen, Sammlungen, Ausstellungen

		Haushaltsansatz			
Nr.	Konten	Bezeichnung	2024	2023	Ergebnis des Jahresabschlusses 2022
		Ordentliche Erträge			
01	50	Privatrechtliche Leistungsentgelte			
02	51	Öffentlich-rechtliche Leistungsentgelte			
03	548-549	Kostensatzleistungen und -erstattungen	-200	-200	-98
04	52	Bestandsveränderungen und aktivierte Eigenleistungen			
05	55	Steuern und steuerähnliche Erträge einschl. Erträge aus gesetzlichen Umlagen			
06	547	Erträge aus Transferleistungen			
07	540-543	Erträge aus Zuweisungen und Zuschüssen für lfd. Zwecke und allgemeine Umlagen			
08	546	Erträge aus der Auflösung von Sonderposten aus Investitionszuweisungen, -zuschüssen und Investitionsbeiträgen	-1.519	-1.518	-1.520
09	53	Sonstige ordentliche Erträge			
10		Summe der ordentlichen Erträge (Nr. 1 bis 9)	-1.719	-1.718	-1.618
		Ordentliche Aufwendungen			
11	62, 63, 640-643, 647-649, 65	Personalaufwendungen			
12	644-646	Versorgungsaufwendungen			
13	60, 61, 67-69	Aufwendungen für Sach- und Dienstleistungen	1.200	1.200	239
14	66	Abschreibungen	2.890	2.890	2.889
15	71	Aufwendungen für Zuweisungen und Zuschüsse sowie besondere Finanzaufwendungen			
16	73	Steueraufwendungen einschl. Aufwendungen aus gesetzlichen Umlageverpflichtungen			
17	72	Transferaufwendungen			
18	70, 74, 76	Sonstige ordentliche Aufwendungen			
19		Summe der ordentlichen Aufwendungen (Nr. 11 bis 18)	4.090	4.090	3.128
20		Verwaltungsergebnis (Nr. 10 ./ Nr. 19)	2.371	2.372	1.510
21	56, 57	Finanzerträge			
22	77	Finanzaufwendungen			
23		Finanzergebnis (Nr. 21 bis Nr. 22)			
24		Ordentliches Ergebnis (Verwaltungsergebnis und Finanzergebnis Nr. 20 und Nr. 23)	2.371	2.372	1.510
25	59	Außerordentliche Erträge			
26	79	Außerordentliche Aufwendungen			
27		Außerordentliches Ergebnis (Nr. 25 ./ Nr. 26)			
28		Jahresergebnis vor Internen Leistungsbeziehungen (ordentliches Ergebnis und außerordentliches Ergebnis Nr. 24 und Nr. 27)	2.371	2.372	1.510
29		Erlöse der internen Leistungsbeziehungen			
30		Kosten der internen Leistungsbeziehungen	2.000	2.000	367
31		Ergebnis der Internen Leistungsbeziehungen	2.000	2.000	367
32		Jahresergebnis nach Internen Leistungsbeziehungen	4.371	4.372	1.877

Teilfinanzhaushalt Produktgruppe 0402 Museen, Sammlungen, Ausstellungen

Marktflecken Mengerskirchen

Produktbereich 04 Kultur und Wissenschaft
Produktgruppe 0402 Museen, Sammlungen, Ausstellungen

		Haushaltsansatz			Investitions- und Investitionsförderungsmaßnahmen		
Nr.	Bezeichnung	2024	Verpflichtungs-ermächtigungen	2023	Ergebnis des Jahresabschlusses 2022	Gesamtauszahlungsbedarf	davon bisher bereitgestellt
	Einzahlungen aus Investitionstätigkeit						
20	+ Einz. aus Investitionszuweis. und -zuschüssen sowie aus Investitionsbeiträgen						
21	+ Einz. aus Abgängen von Vermögensgegenständen des Sachanlagevermögens und des immateriellen Anlagevermögens						
22	+ Einz. aus Abgängen von Vermögensgegenständen des Finanzanlagevermögens						
	Einzahlungen aus Finanzierungstätigkeit						
31	+ Einz. aus der Aufnahme v. Krediten und wirtschaftlich vergleichbaren Vorgängen für Investitionen						
	Summe						
	Auszahlungen aus Investitionstätigkeit						
24	- Ausz. für den Erwerb von Grundstücken und Gebäuden						
25	- Ausz. für Baumaßnahmen						
26	- Ausz. für Investitionen in das sonstige Sachanlagevermögen und immaterielle Anlagevermögen davon: Ausz. aus gewährten Investitionszuweisungen und -zuschüssen						
27	- Ausz. für Investitionen in das Finanzanlagevermögen						
	Auszahlungen aus Finanzierungstätigkeit						
32	- Ausz. für die Tilgung von Krediten und wirtschaftlich vergleichbaren Vorgängen für Investitionen						
	Summe						
	Saldo (Einzahlungen ./ Auszahlungen)						

Produktbeschreibung Produkt 040201 Museumsverwaltung

Marktflecken Mengerskirchen



Produktbereich	04	Kultur und Wissenschaft
Produktgruppe	0402	Museen, Sammlungen, Ausstellungen
Produkt	040201	Museumsverwaltung

Zugeordnete Kostenstellen 04020199 Museen allgemein (Turmmuseum/Museumsscheune)

Auftragsgrundlage Beschluss der Gremien

Verantwortliche Person(en) Manfred Horz

Beschreibung Sammeln und Bewahren historischer Objekte mit Lokalbezug
Museumsausstellungen und Sonderveranstaltungen

Zielgruppe Einwohnerinnen und Einwohner des Marktfleckens Mengerskirchen
Vereine
Schulklassen
Touristen
Stiftungen

Ziele Sammlung und Bereitstellung historischer Gegenstände der Lokalgeschichte zum besseren Verständnis der Geschichte
Dokumentation für die Nachwelt

Teilergebnishaushalt Produkt 040201 Museumsverwaltung

Marktflecken Mengerskirchen

Produktbereich 04 Kultur und Wissenschaft
Produktgruppe 0402 Museen, Sammlungen, Ausstellungen
Produkt 040201 Museumsverwaltung

		Haushaltsansatz			
Nr.	Konten	Bezeichnung	2024	2023	Ergebnis des Jahresabschlusses 2022
		Ordentliche Erträge			
01	50	Privatrechtliche Leistungsentgelte			
02	51	Öffentlich-rechtliche Leistungsentgelte			
03	548-549	Kostensersatzleistungen und -erstattungen	-200	-200	-98
04	52	Bestandsveränderungen und aktivierte Eigenleistungen			
05	55	Steuern und steuerähnliche Erträge einschl. Erträge aus gesetzlichen Umlagen			
06	547	Erträge aus Transferleistungen			
07	540-543	Erträge aus Zuweisungen und Zuschüssen für lfd. Zwecke und allgemeine Umlagen			
08	546	Erträge aus der Auflösung von Sonderposten aus Investitionszuweisungen, -zuschüssen und Investitionsbeiträgen	-1.519	-1.518	-1.520
09	53	Sonstige ordentliche Erträge			
10		Summe der ordentlichen Erträge (Nr. 1 bis 9)	-1.719	-1.718	-1.618
		Ordentliche Aufwendungen			
11	62, 63, 640-643, 647-649, 65	Personalaufwendungen			
12	644-646	Versorgungsaufwendungen			
13	60, 61, 67-69	Aufwendungen für Sach- und Dienstleistungen	1.200	1.200	239
14	66	Abschreibungen	2.890	2.890	2.889
15	71	Aufwendungen für Zuweisungen und Zuschüsse sowie besondere Finanzaufwendungen			
16	73	Steueraufwendungen einschl. Aufwendungen aus gesetzlichen Umlageverpflichtungen			
17	72	Transferaufwendungen			
18	70, 74, 76	Sonstige ordentliche Aufwendungen			
19		Summe der ordentlichen Aufwendungen (Nr. 11 bis 18)	4.090	4.090	3.128
20		Verwaltungsergebnis (Nr. 10 ./ Nr. 19)	2.371	2.372	1.510
21	56, 57	Finanzerträge			
22	77	Finanzaufwendungen			
23		Finanzergebnis (Nr. 21 bis Nr. 22)			
24		Ordentliches Ergebnis (Verwaltungsergebnis und Finanzergebnis Nr. 20 und Nr. 23)	2.371	2.372	1.510
25	59	Außerordentliche Erträge			
26	79	Außerordentliche Aufwendungen			
27		Außerordentliches Ergebnis (Nr. 25 ./ Nr. 26)			
28		Jahresergebnis vor internen Leistungsbeziehungen (ordentliches Ergebnis und außerordentliches Ergebnis Nr. 24 und Nr. 27)	2.371	2.372	1.510
29		Erlöse der internen Leistungsbeziehungen			
30		Kosten der internen Leistungsbeziehungen	2.000	2.000	367
31		Ergebnis der internen Leistungsbeziehungen	2.000	2.000	367
32		Jahresergebnis nach internen Leistungsbeziehungen	4.371	4.372	1.877

Teilfinanzhaushalt Produkt 040201 Museumsverwaltung

Marktflecken Mengerskirchen

Produktbereich	04	Kultur und Wissenschaft
Produktgruppe	0402	Museen, Sammlungen, Ausstellungen
Produkt	040201	Museumsverwaltung

		Haushaltsansatz			Investitions- und Investitionsförderungsmaßnahmen		
Nr.	Bezeichnung	2024	Verpflichtungs-ermächtigungen	2023	Ergebnis des Jahresabschlusses 2022	Gesamtauszahlungsbedarf	davon bisher bereitgestellt
	Einzahlungen aus Investitionstätigkeit						
20	+ Einz. aus Investitionszuweis. und -zuschüssen sowie aus Investitionsbeiträgen						
21	+ Einz. aus Abgängen von Vermögensgegenständen des Sachanlagevermögens und des immateriellen Anlagevermögens						
22	+ Einz. aus Abgängen von Vermögensgegenständen des Finanzanlagevermögens						
	Einzahlungen aus Finanzierungstätigkeit						
31	+ Einz. aus der Aufnahme v. Krediten und wirtschaftlich vergleichbaren Vorgängen für Investitionen						
	Summe						
	Auszahlungen aus Investitionstätigkeit						
24	- Ausz. für den Erwerb von Grundstücken und Gebäuden						
25	- Ausz. für Baumaßnahmen						
26	- Ausz. für Investitionen in das sonstige Sachanlagevermögen und immaterielle Anlagevermögen davon: Ausz. aus gewährten Investitionszuweisungen und -zuschüssen						
27	- Ausz. für Investitionen in das Finanzanlagevermögen						
	Auszahlungen aus Finanzierungstätigkeit						
32	- Ausz. für die Tilgung von Krediten und wirtschaftlich vergleichbaren Vorgängen für Investitionen						
	Summe						
	Saldo (Einzahlungen ./ Auszahlungen)						

Teilergebnishaushalt Produktgruppe 0405 Musikpflege

Marktflecken Mengerskirchen

Produktbereich 04 Kultur und Wissenschaft
Produktgruppe 0405 Musikpflege

		Haushaltsansatz			Ergebnis des Jahresabschlusses 2022
Nr.	Konten	Bezeichnung	2024	2023	
		Ordentliche Erträge			
01	50	Privatrechtliche Leistungsentgelte			
02	51	Öffentlich-rechtliche Leistungsentgelte			
03	548-549	Kostenersatzleistungen und -erstattungen			
04	52	Bestandsveränderungen und aktivierte Eigenleistungen			
05	55	Steuern und steuerähnliche Erträge einschl. Erträge aus gesetzlichen Umlagen			
06	547	Erträge aus Transferleistungen			
07	540-543	Erträge aus Zuweisungen und Zuschüssen für lfd. Zwecke und allgemeine Umlagen			
08	546	Erträge aus der Auflösung von Sonderposten aus Investitionszuweisungen, -zuschüssen und Investitionsbeiträgen			
09	53	Sonstige ordentliche Erträge			
10		Summe der ordentlichen Erträge (Nr. 1 bis 9)			
		Ordentliche Aufwendungen			
11	62, 63, 640-643, 647-649, 65	Personalaufwendungen			
12	644-646	Versorgungsaufwendungen			
13	60, 61, 67-69	Aufwendungen für Sach- und Dienstleistungen	120	120	
14	66	Abschreibungen			
15	71	Aufwendungen für Zuweisungen und Zuschüsse sowie besondere Finanzaufwendungen	4.000	4.000	2.842
16	73	Steueraufwendungen einschl. Aufwendungen aus gesetzlichen Umlageverpflichtungen			
17	72	Transferaufwendungen			50
18	70, 74, 76	Sonstige ordentliche Aufwendungen			
19		Summe der ordentlichen Aufwendungen (Nr. 11 bis 18)	4.120	4.120	2.892
20		Verwaltungsergebnis (Nr. 10 ./ Nr. 19)	4.120	4.120	2.892
21	56, 57	Finanzerträge			
22	77	Finanzaufwendungen			
23		Finanzergebnis (Nr. 21 bis Nr. 22)			
24		Ordentliches Ergebnis (Verwaltungsergebnis und Finanzergebnis Nr. 20 und Nr. 23)	4.120	4.120	2.892
25	59	Außerordentliche Erträge			
26	79	Außerordentliche Aufwendungen			
27		Außerordentliches Ergebnis (Nr. 25 ./ Nr. 26)			
28		Jahresergebnis vor Internen Leistungsbeziehungen (ordentliches Ergebnis und außerordentliches Ergebnis Nr. 24 und Nr. 27)	4.120	4.120	2.892
29		Erlöse der internen Leistungsbeziehungen			
30		Kosten der internen Leistungsbeziehungen			
31		Ergebnis der Internen Leistungsbeziehungen			
32		Jahresergebnis nach Internen Leistungsbeziehungen	4.120	4.120	2.892

Teilfinanzhaushalt Produktgruppe 0405 Musikpflege

Marktflecken Mengerskirchen

Produktbereich 04 Kultur und Wissenschaft
Produktgruppe 0405 Musikpflege

		Haushaltsansatz			Investitions- und Investitionsförderungsmaßnahmen		
Nr.	Bezeichnung	2024	Verpflichtungs-ermächtigungen	2023	Ergebnis des Jahresabschlusses 2022	Gesamtauszahlungsbedarf	davon bisher bereitgestellt
	Einzahlungen aus Investitionstätigkeit						
20	+ Einz. aus Investitionszuweis. und -zuschüssen sowie aus Investitionsbeiträgen						
21	+ Einz. aus Abgängen von Vermögensgegenständen des Sachanlagevermögens und des immateriellen Anlagevermögens						
22	+ Einz. aus Abgängen von Vermögensgegenständen des Finanzanlagevermögens						
	Einzahlungen aus Finanzierungstätigkeit						
31	+ Einz. aus der Aufnahme v. Krediten und wirtschaftlich vergleichbaren Vorgängen für Investitionen						
	Summe						
	Auszahlungen aus Investitionstätigkeit						
24	- Ausz. für den Erwerb von Grundstücken und Gebäuden						
25	- Ausz. für Baumaßnahmen						
26	- Ausz. für Investitionen in das sonstige Sachanlagevermögen und immaterielle Anlagevermögen davon: Ausz. aus gewährten Investitionszuweisungen und -zuschüssen						
27	- Ausz. für Investitionen in das Finanzanlagevermögen						
	Auszahlungen aus Finanzierungstätigkeit						
32	- Ausz. für die Tilgung von Krediten und wirtschaftlich vergleichbaren Vorgängen für Investitionen						
	Summe						
	Saldo (Einzahlungen ./ Auszahlungen)						

Produktbeschreibung Produkt 040501 Musikpflege

Marktflecken Mengerskirchen



Produktbereich	04	Kultur und Wissenschaft
Produktgruppe	0405	Musikpflege
Produkt	040501	Musikpflege

Zugeordnete Kostenstellen 04050101 Musikförderung

Auftragsgrundlage Beschluss der Gremien

Verantwortliche Person(en) Manfred Horz

Beschreibung Unterstützung der Kreismusikschulen Oberlahn und Limburg
Förderung der heimischen Musikvereinigungen
Vereinsförderung

Zielgruppe Kinder und Jugendliche des Marktfleckens Mengerskirchen
Vereine

Ziele Förderung der musikalischen Ausbildung
Erhaltung und Stärkung des kulturellen Dorflebens

Teilergebnishaushalt Produkt 040501 Musikpflege

Marktflecken Mengerskirchen

Produktbereich 04 Kultur und Wissenschaft
Produktgruppe 0405 Musikpflege
Produkt 040501 Musikpflege

		Haushaltsansatz			Ergebnis des Jahresabschlusses 2022
Nr.	Konten	Bezeichnung	2024	2023	
		Ordentliche Erträge			
01	50	Privatrechtliche Leistungsentgelte			
02	51	Öffentlich-rechtliche Leistungsentgelte			
03	548-549	Kostenersatzleistungen und -erstattungen			
04	52	Bestandsveränderungen und aktivierte Eigenleistungen			
05	55	Steuern und steuerähnliche Erträge einschl. Erträge aus gesetzlichen Umlagen			
06	547	Erträge aus Transferleistungen			
07	540-543	Erträge aus Zuweisungen und Zuschüssen für lfd. Zwecke und allgemeine Umlagen			
08	546	Erträge aus der Auflösung von Sonderposten aus Investitionszuweisungen, -zuschüssen und Investitionsbeiträgen			
09	53	Sonstige ordentliche Erträge			
10		Summe der ordentlichen Erträge (Nr. 1 bis 9)			
		Ordentliche Aufwendungen			
11	62, 63, 640-643, 647-649, 65	Personalaufwendungen			
12	644-646	Versorgungsaufwendungen			
13	60, 61, 67-69	Aufwendungen für Sach- und Dienstleistungen	120	120	
14	66	Abschreibungen			
15	71	Aufwendungen für Zuweisungen und Zuschüsse sowie besondere Finanzaufwendungen	4.000	4.000	2.842
16	73	Steueraufwendungen einschl. Aufwendungen aus gesetzlichen Umlageverpflichtungen			
17	72	Transferaufwendungen			50
18	70, 74, 76	Sonstige ordentliche Aufwendungen			
19		Summe der ordentlichen Aufwendungen (Nr. 11 bis 18)	4.120	4.120	2.892
20		Verwaltungsergebnis (Nr. 10 ./ Nr. 19)	4.120	4.120	2.892
21	56, 57	Finanzerträge			
22	77	Finanzaufwendungen			
23		Finanzergebnis (Nr. 21 bis Nr. 22)			
24		Ordentliches Ergebnis (Verwaltungsergebnis und Finanzergebnis Nr. 20 und Nr. 23)	4.120	4.120	2.892
25	59	Außerordentliche Erträge			
26	79	Außerordentliche Aufwendungen			
27		Außerordentliches Ergebnis (Nr. 25 ./ Nr. 26)			
28		Jahresergebnis vor Internen Leistungsbeziehungen (ordentliches Ergebnis und außerordentliches Ergebnis Nr. 24 und Nr. 27)	4.120	4.120	2.892
29		Erlöse der internen Leistungsbeziehungen			
30		Kosten der internen Leistungsbeziehungen			
31		Ergebnis der internen Leistungsbeziehungen			
32		Jahresergebnis nach internen Leistungsbeziehungen	4.120	4.120	2.892

Teilfinanzhaushalt Produkt 040501 Musikpflege

Marktflecken Mengerskirchen

Produktbereich	04	Kultur und Wissenschaft
Produktgruppe	0405	Musikpflege
Produkt	040501	Musikpflege

		Haushaltsansatz			Investitions- und Investitionsförderungsmaßnahmen		
Nr.	Bezeichnung	2024	Verpflichtungs-ermächtigungen	2023	Ergebnis des Jahresabschlusses 2022	Gesamtauszahlungsbedarf	davon bisher bereitgestellt
	Einzahlungen aus Investitionstätigkeit						
20	+ Einz. aus Investitionszuweis. und -zuschüssen sowie aus Investitionsbeiträgen						
21	+ Einz. aus Abgängen von Vermögensgegenständen des Sachanlagevermögens und des immateriellen Anlagevermögens						
22	+ Einz. aus Abgängen von Vermögensgegenständen des Finanzanlagevermögens						
	Einzahlungen aus Finanzierungstätigkeit						
31	+ Einz. aus der Aufnahme v. Krediten und wirtschaftlich vergleichbaren Vorgängen für Investitionen						
	Summe						
	Auszahlungen aus Investitionstätigkeit						
24	- Ausz. für den Erwerb von Grundstücken und Gebäuden						
25	- Ausz. für Baumaßnahmen						
26	- Ausz. für Investitionen in das sonstige Sachanlagevermögen und immaterielle Anlagevermögen davon: Ausz. aus gewährten Investitionszuweisungen und -zuschüssen						
27	- Ausz. für Investitionen in das Finanzanlagevermögen						
	Auszahlungen aus Finanzierungstätigkeit						
32	- Ausz. für die Tilgung von Krediten und wirtschaftlich vergleichbaren Vorgängen für Investitionen						
	Summe						
	Saldo (Einzahlungen ./ Auszahlungen)						

Teilergebnishaushalt Produktgruppe 0407 Volkshochschulen

Marktflecken Mengerskirchen

Produktbereich 04 Kultur und Wissenschaft
Produktgruppe 0407 Volkshochschulen

		Haushaltsansatz			
Nr.	Konten	Bezeichnung	2024	2023	Ergebnis des Jahresabschlusses 2022
		Ordentliche Erträge			
01	50	Privatrechtliche Leistungsentgelte			
02	51	Öffentlich-rechtliche Leistungsentgelte			
03	548-549	Kostenersatzleistungen und -erstattungen			
04	52	Bestandsveränderungen und aktivierte Eigenleistungen			
05	55	Steuern und steuerähnliche Erträge einschl. Erträge aus gesetzlichen Umlagen			
06	547	Erträge aus Transferleistungen			
07	540-543	Erträge aus Zuweisungen und Zuschüssen für lfd. Zwecke und allgemeine Umlagen			
08	546	Erträge aus der Auflösung von Sonderposten aus Investitionszuweisungen, -zuschüssen und Investitionsbeiträgen			
09	53	Sonstige ordentliche Erträge			
10		Summe der ordentlichen Erträge (Nr. 1 bis 9)			
		Ordentliche Aufwendungen			
11	62, 63, 640-643, 647-649, 65	Personalaufwendungen			
12	644-646	Versorgungsaufwendungen			
13	60, 61, 67-69	Aufwendungen für Sach- und Dienstleistungen	1.700	1.700	1.472
14	66	Abschreibungen	850	850	850
15	71	Aufwendungen für Zuweisungen und Zuschüsse sowie besondere Finanzaufwendungen	400	400	381
16	73	Steueraufwendungen einschl. Aufwendungen aus gesetzlichen Umlageverpflichtungen			
17	72	Transferaufwendungen			
18	70, 74, 76	Sonstige ordentliche Aufwendungen			
19		Summe der ordentlichen Aufwendungen (Nr. 11 bis 18)	2.950	2.950	2.704
20		Verwaltungsergebnis (Nr. 10 ./ Nr. 19)	2.950	2.950	2.704
21	56, 57	Finanzerträge			
22	77	Finanzaufwendungen			
23		Finanzergebnis (Nr. 21 bis Nr. 22)			
24		Ordentliches Ergebnis (Verwaltungsergebnis und Finanzergebnis Nr. 20 und Nr. 23)	2.950	2.950	2.704
25	59	Außerordentliche Erträge			
26	79	Außerordentliche Aufwendungen			
27		Außerordentliches Ergebnis (Nr. 25 ./ Nr. 26)			
28		Jahresergebnis vor Internen Leistungsbeziehungen (ordentliches Ergebnis und außerordentliches Ergebnis Nr. 24 und Nr. 27)	2.950	2.950	2.704
29		Erlöse der internen Leistungsbeziehungen			
30		Kosten der internen Leistungsbeziehungen			
31		Ergebnis der internen Leistungsbeziehungen			
32		Jahresergebnis nach internen Leistungsbeziehungen	2.950	2.950	2.704

Teilfinanzhaushalt Produktgruppe 0407 Volkshochschulen

Marktflecken Mengerskirchen

Produktbereich 04 Kultur und Wissenschaft
Produktgruppe 0407 Volkshochschulen

		Haushaltsansatz			Investitions- und Investitionsförderungsmaßnahmen		
Nr.	Bezeichnung	2024	Verpflichtungsermächtigungen	2023	Ergebnis des Jahresabschlusses 2022	Gesamtauszahlungsbedarf	davon bisher bereitgestellt
	Einzahlungen aus Investitionstätigkeit						
20	+ Einz. aus Investitionszuweis. und -zuschüssen sowie aus Investitionsbeiträgen						
21	+ Einz. aus Abgängen von Vermögensgegenständen des Sachanlagevermögens und des immateriellen Anlagevermögens						
22	+ Einz. aus Abgängen von Vermögensgegenständen des Finanzanlagevermögens						
	Einzahlungen aus Finanzierungstätigkeit						
31	+ Einz. aus der Aufnahme v. Krediten und wirtschaftlich vergleichbaren Vorgängen für Investitionen						
	Summe						
	Auszahlungen aus Investitionstätigkeit						
24	- Ausz. für den Erwerb von Grundstücken und Gebäuden						
25	- Ausz. für Baumaßnahmen						
26	- Ausz. für Investitionen in das sonstige Sachanlagevermögen und immaterielle Anlagevermögen davon: Ausz. aus gewährten Investitionszuweisungen und -zuschüssen						
27	- Ausz. für Investitionen in das Finanzanlagevermögen						
	Auszahlungen aus Finanzierungstätigkeit						
32	- Ausz. für die Tilgung von Krediten und wirtschaftlich vergleichbaren Vorgängen für Investitionen						
	Summe						
	Saldo (Einzahlungen ./ Auszahlungen)						

Produktbeschreibung Produkt 040701 Volkshochschulen

Marktflecken Mengerskirchen



Produktbereich	04	Kultur und Wissenschaft
Produktgruppe	0407	Volkshochschulen
Produkt	040701	Volkshochschulen

Zugeordnete Kostenstellen 04070199 VHS allgemein

Auftragsgrundlage Hessisches Weiterbildungsgesetz
Volkshochschulgesetz
Beschluss der Gremien

Verantwortliche Person(en) Manfred Horz

Beschreibung Angebote zur Weiterbildung der Bevölkerung

Zielgruppe Einwohnerinnen und Einwohner des Marktfleckens Mengerskirchen
Mitarbeiterinnen und Mitarbeiter

Ziele Förderung der Volksbildung
Weiterbildung der Mitarbeiterinnen und Mitarbeiter

Teilergebnishaushalt Produkt 040701 Volkshochschulen

Marktflecken Mengerskirchen

Produktbereich 04 Kultur und Wissenschaft
Produktgruppe 0407 Volkshochschulen
Produkt 040701 Volkshochschulen

		Haushaltsansatz			
Nr.	Konten	Bezeichnung	2024	2023	Ergebnis des Jahresabschlusses 2022
		Ordentliche Erträge			
01	50	Privatrechtliche Leistungsentgelte			
02	51	Öffentlich-rechtliche Leistungsentgelte			
03	548-549	Kostensersatzleistungen und -erstattungen			
04	52	Bestandsveränderungen und aktivierte Eigenleistungen			
05	55	Steuern und steuerähnliche Erträge einschl. Erträge aus gesetzlichen Umlagen			
06	547	Erträge aus Transferleistungen			
07	540-543	Erträge aus Zuweisungen und Zuschüssen für lfd. Zwecke und allgemeine Umlagen			
08	546	Erträge aus der Auflösung von Sonderposten aus Investitionszuweisungen, -zuschüssen und Investitionsbeiträgen			
09	53	Sonstige ordentliche Erträge			
10		Summe der ordentlichen Erträge (Nr. 1 bis 9)			
		Ordentliche Aufwendungen			
11	62, 63, 640-643, 647-649, 65	Personalaufwendungen			
12	644-646	Versorgungsaufwendungen			
13	60, 61, 67-69	Aufwendungen für Sach- und Dienstleistungen	1.700	1.700	1.472
14	66	Abschreibungen	850	850	850
15	71	Aufwendungen für Zuweisungen und Zuschüsse sowie besondere Finanzaufwendungen	400	400	381
16	73	Steueraufwendungen einschl. Aufwendungen aus gesetzlichen Umlageverpflichtungen			
17	72	Transferaufwendungen			
18	70, 74, 76	Sonstige ordentliche Aufwendungen			
19		Summe der ordentlichen Aufwendungen (Nr. 11 bis 18)	2.950	2.950	2.704
20		Verwaltungsergebnis (Nr. 10 ./ Nr. 19)	2.950	2.950	2.704
21	56, 57	Finanzerträge			
22	77	Finanzaufwendungen			
23		Finanzergebnis (Nr. 21 bis Nr. 22)			
24		Ordentliches Ergebnis (Verwaltungsergebnis und Finanzergebnis Nr. 20 und Nr. 23)	2.950	2.950	2.704
25	59	Außerordentliche Erträge			
26	79	Außerordentliche Aufwendungen			
27		Außerordentliches Ergebnis (Nr. 25 ./ Nr. 26)			
28		Jahresergebnis vor Internen Leistungsbeziehungen (ordentliches Ergebnis und außerordentliches Ergebnis Nr. 24 und Nr. 27)	2.950	2.950	2.704
29		Erlöse der internen Leistungsbeziehungen			
30		Kosten der internen Leistungsbeziehungen			
31		Ergebnis der internen Leistungsbeziehungen			
32		Jahresergebnis nach Internen Leistungsbeziehungen	2.950	2.950	2.704

Teilfinanzhaushalt Produkt 040701 Volkshochschulen

Marktflecken Mengerskirchen

Produktbereich	04	Kultur und Wissenschaft
Produktgruppe	0407	Volkshochschulen
Produkt	040701	Volkshochschulen

		Haushaltsansatz			Investitions- und Investitionsförderungsmaßnahmen		
Nr.	Bezeichnung	2024	Verpflichtungs-ermächtigungen	2023	Ergebnis des Jahresabschlusses 2022	Gesamtauszahlungsbedarf	davon bisher bereitgestellt
	Einzahlungen aus Investitionstätigkeit						
20	+ Einz. aus Investitionszuweis. und -zuschüssen sowie aus Investitionsbeiträgen						
21	+ Einz. aus Abgängen von Vermögensgegenständen des Sachanlagevermögens und des immateriellen Anlagevermögens						
22	+ Einz. aus Abgängen von Vermögensgegenständen des Finanzanlagevermögens						
	Einzahlungen aus Finanzierungstätigkeit						
31	+ Einz. aus der Aufnahme v. Krediten und wirtschaftlich vergleichbaren Vorgängen für Investitionen						
	Summe						
	Auszahlungen aus Investitionstätigkeit						
24	- Ausz. für den Erwerb von Grundstücken und Gebäuden						
25	- Ausz. für Baumaßnahmen						
26	- Ausz. für Investitionen in das sonstige Sachanlagevermögen und immaterielle Anlagevermögen davon: Ausz. aus gewährten Investitionszuweisungen und -zuschüssen						
27	- Ausz. für Investitionen in das Finanzanlagevermögen						
	Auszahlungen aus Finanzierungstätigkeit						
32	- Ausz. für die Tilgung von Krediten und wirtschaftlich vergleichbaren Vorgängen für Investitionen						
	Summe						
	Saldo (Einzahlungen ./ Auszahlungen)						

Teilergebnishaushalt Produktgruppe 0410 Heimat- und sonstige Kulturpflege

Marktflecken Mengerskirchen

Produktbereich 04 Kultur und Wissenschaft
Produktgruppe 0410 Heimat- und sonstige Kulturpflege

		Haushaltsansatz			
Nr.	Konten	Bezeichnung	2024	2023	Ergebnis des Jahresabschlusses 2022
		Ordentliche Erträge			
01	50	Privatrechtliche Leistungsentgelte			-209
02	51	Öffentlich-rechtliche Leistungsentgelte			
03	548-549	Kostenersatzleistungen und -erstattungen			
04	52	Bestandsveränderungen und aktivierte Eigenleistungen			
05	55	Steuern und steuerähnliche Erträge einschl. Erträge aus gesetzlichen Umlagen			
06	547	Erträge aus Transferleistungen			
07	540-543	Erträge aus Zuweisungen und Zuschüssen für lfd. Zwecke und allgemeine Umlagen			
08	546	Erträge aus der Auflösung von Sonderposten aus Investitionszuweisungen, -zuschüssen und Investitionsbeiträgen	-197	-127	-127
09	53	Sonstige ordentliche Erträge			
10		Summe der ordentlichen Erträge (Nr. 1 bis 9)	-197	-127	-336
		Ordentliche Aufwendungen			
11	62, 63, 640-643, 647-649, 65	Personalaufwendungen			
12	644-646	Versorgungsaufwendungen			
13	60, 61, 67-69	Aufwendungen für Sach- und Dienstleistungen	4.700	6.700	719
14	66	Abschreibungen	6.641	7.065	8.010
15	71	Aufwendungen für Zuweisungen und Zuschüsse sowie besondere Finanzaufwendungen	1.500		830
16	73	Steueraufwendungen einschl. Aufwendungen aus gesetzlichen Umlageverpflichtungen			
17	72	Transferaufwendungen			
18	70, 74, 76	Sonstige ordentliche Aufwendungen			
19		Summe der ordentlichen Aufwendungen (Nr. 11 bis 18)	12.841	13.765	9.560
20		Verwaltungsergebnis (Nr. 10 ./ Nr. 19)	12.644	13.638	9.224
21	56, 57	Finanzerträge			
22	77	Finanzaufwendungen			
23		Finanzergebnis (Nr. 21 bis Nr. 22)			
24		Ordentliches Ergebnis (Verwaltungsergebnis und Finanzergebnis Nr. 20 und Nr. 23)	12.644	13.638	9.224
25	59	Außerordentliche Erträge			
26	79	Außerordentliche Aufwendungen			
27		Außerordentliches Ergebnis (Nr. 25 ./ Nr. 26)			
28		Jahresergebnis vor Internen Leistungsbeziehungen (ordentliches Ergebnis und außerordentliches Ergebnis Nr. 24 und Nr. 27)	12.644	13.638	9.224
29		Erlöse der internen Leistungsbeziehungen			
30		Kosten der internen Leistungsbeziehungen	3.000	3.000	2.865
31		Ergebnis der internen Leistungsbeziehungen	3.000	3.000	2.865
32		Jahresergebnis nach internen Leistungsbeziehungen	15.644	16.638	12.089

Erläuterungen

Erläuterungen zu Sachkonto 7128000

Aufwand für Martinsbrezel - 1.500

Teilfinanzhaushalt Produktgruppe 0410 Heimat- und sonstige Kulturpflege

Marktflecken Mengerskirchen

Produktbereich 04 Kultur und Wissenschaft
Produktgruppe 0410 Heimat- und sonstige Kulturpflege

		Haushaltsansatz			Investitions- und Investitionsförderungsmaßnahmen		
Nr.	Bezeichnung	2024	Verpflichtungs-ermächtigungen	2023	Ergebnis des Jahresabschlusses 2022	Gesamtauszahlungsbedarf	davon bisher bereitgestellt
	Einzahlungen aus Investitionstätigkeit						
20	+ Einz. aus Investitionszuweis. und -zuschüssen sowie aus Investitionsbeiträgen						
21	+ Einz. aus Abgängen von Vermögensgegenständen des Sachanlagevermögens und des immateriellen Anlagevermögens						
22	+ Einz. aus Abgängen von Vermögensgegenständen des Finanzanlagevermögens						
	Einzahlungen aus Finanzierungstätigkeit						
31	+ Einz. aus der Aufnahme v. Krediten und wirtschaftlich vergleichbaren Vorgängen für Investitionen						
	Summe						
	Auszahlungen aus Investitionstätigkeit						
24	- Ausz. für den Erwerb von Grundstücken und Gebäuden					-24.000	-24.000
25	- Ausz. für Baumaßnahmen					-23.000	-23.000
26	- Ausz. für Investitionen in das sonstige Sachanlagevermögen und immaterielle Anlagevermögen davon: Ausz. aus gewährten Investitionszuweisungen und -zuschüssen	-7.000		-5.000	-5.532	-77.300	-62.300
27	- Ausz. für Investitionen in das Finanzanlagevermögen						
	Auszahlungen aus Finanzierungstätigkeit						
32	- Ausz. für die Tilgung von Krediten und wirtschaftlich vergleichbaren Vorgängen für Investitionen						
	Summe	-7.000		-5.000	-5.532	-124.300	-109.300
	Saldo (Einzahlungen ./ Auszahlungen)	-7.000		-5.000	-5.532	-124.300	-109.300

Investitionen Produktgruppe 0410 Heimat- und sonstige Kulturpflege

Marktflecken Mengerskirchen

Nr. Bezeichnung	Ansatz 2024	Verpflichtungs-ermächtigungen	Ansatz 2023	Jahresergebnis 2022	Finanzplan 2025	Finanzplan 2026 2027	Bish. bereitgest. Ges. Ein- Ausz.
I041001004 Ruhebanken	-5.000,00		-5.000,00	-3.566,55	-5.000,00	-5.000,00 -5.000,00	-57.800,00 -37.988,16
20 20 Einz.a.Inv.zuw.u.-zusch.s.a.Inv.beitr.							357,00
26 26 Ausz.f.Invest.i.d.sonst.Sachanl.vermögen	-5.000,00		-5.000,00	-3.566,55	-5.000,00	-5.000,00 -5.000,00	-57.800,00 -38.345,16
I041001006 Waldsofa's	-2.000,00			-1.965,50			-4.500,00 -1.965,50
26 26 Ausz.f.Invest.i.d.sonst.Sachanl.vermögen	-2.000,00			-1.965,50			-4.500,00 -1.965,50

Produktbeschreibung Produkt 041001 Heimat- und Kulturpflegeverwaltung



Marktflecken Mengerskirchen

Produktbereich	04	Kultur und Wissenschaft
Produktgruppe	0410	Heimat- und sonstige Kulturpflege
Produkt	041001	Heimat- und Kulturpflegeverwaltung

Zugeordnete Kostenstellen	04100103	Sauerborn Probbach/Dillhausen
	04100199	Heimat- und Kulturpflege allgemein

Auftragsgrundlage Beschluss der Gremien

Verantwortliche Person(en) Manfred Horz

Beschreibung Pflege und Förderung von Partnerschaften
Kulturveranstaltungen
Kulturförderung
Heimatpflege

Zielgruppe Einwohnerinnen und Einwohner
Vereine

Ziele kultureller Austausch
Förderung der dörflichen Gemeinschaft
Förderung von Bürgerengagement und Ehrenamt
hoher Wohn- und Freizeitwert durch Vielfalt kultureller Angebote
Bewahrung kultureller Traditionen

Teilergebnishaushalt Produkt 041001 Heimat- und Kulturpflegeverwaltung

Marktflecken Mengerskirchen

Produktbereich	04	Kultur und Wissenschaft
Produktgruppe	0410	Heimat- und sonstige Kulturpflege
Produkt	041001	Heimat- und Kulturpflegeverwaltung

Nr.	Konten	Bezeichnung	Haushaltsansatz		Ergebnis des Jahresabschlusses 2022
			2024	2023	
		Ordentliche Erträge			
01	50	Privatrechtliche Leistungsentgelte			-209
02	51	Öffentlich-rechtliche Leistungsentgelte			
03	548-549	Kostensatzleistungen und -erstattungen			
04	52	Bestandsveränderungen und aktivierte Eigenleistungen			
05	55	Steuern und steuerähnliche Erträge einschl. Erträge aus gesetzlichen Umlagen			
06	547	Erträge aus Transferleistungen			
07	540-543	Erträge aus Zuweisungen und Zuschüssen für lfd. Zwecke und allgemeine Umlagen			
08	546	Erträge aus der Auflösung von Sonderposten aus Investitionszuweisungen, -zuschüssen und Investitionsbeiträgen	-197	-127	-127
09	53	Sonstige ordentliche Erträge			
10		Summe der ordentlichen Erträge (Nr. 1 bis 9)	-197	-127	-336
		Ordentliche Aufwendungen			
11	62, 63, 640-643, 647-649, 65	Personalaufwendungen			
12	644-646	Versorgungsaufwendungen			
13	60, 61, 67-69	Aufwendungen für Sach- und Dienstleistungen	4.700	6.700	719
14	66	Abschreibungen	6.641	7.065	8.010
15	71	Aufwendungen für Zuweisungen und Zuschüsse sowie besondere Finanzaufwendungen	1.500		830
16	73	Steueraufwendungen einschl. Aufwendungen aus gesetzlichen Umlageverpflichtungen			
17	72	Transferaufwendungen			
18	70, 74, 76	Sonstige ordentliche Aufwendungen			
19		Summe der ordentlichen Aufwendungen (Nr. 11 bis 18)	12.841	13.765	9.560
20		Verwaltungsergebnis (Nr. 10 ./ Nr. 19)	12.644	13.638	9.224
21	56, 57	Finanzerträge			
22	77	Finanzaufwendungen			
23		Finanzergebnis (Nr. 21 bis Nr. 22)			
24		Ordentliches Ergebnis (Verwaltungsergebnis und Finanzergebnis Nr. 20 und Nr. 23)	12.644	13.638	9.224
25	59	Außerordentliche Erträge			
26	79	Außerordentliche Aufwendungen			
27		Außerordentliches Ergebnis (Nr. 25 ./ Nr. 26)			
28		Jahresergebnis vor Internen Leistungsbeziehungen (ordentliches Ergebnis und außerordentliches Ergebnis Nr. 24 und Nr. 27)	12.644	13.638	9.224
29		Erlöse der internen Leistungsbeziehungen			
30		Kosten der internen Leistungsbeziehungen	3.000	3.000	2.865
31		Ergebnis der internen Leistungsbeziehungen	3.000	3.000	2.865
32		Jahresergebnis nach internen Leistungsbeziehungen	15.644	16.638	12.089

Erläuterungen

Erläuterungen zu Sachkonto 7128000

Aufwand für Martinsbrezel - 1.500

Teilfinanzhaushalt Produkt 041001 Heimat- und Kulturpflegeverwaltung

Marktflecken Mengerskirchen

Produktbereich	04	Kultur und Wissenschaft
Produktgruppe	0410	Heimat- und sonstige Kulturpflege
Produkt	041001	Heimat- und Kulturpflegeverwaltung

		Haushaltsansatz			Investitions- und Investitionsförderungsmaßnahmen		
Nr.	Bezeichnung	2024	Verpflichtungs-ermächtigungen	2023	Ergebnis des Jahresabschlusses 2022	Gesamtauszahlungsbedarf	davon bisher bereitgestellt
	Einzahlungen aus Investitionstätigkeit						
20	+ Einz. aus Investitionszuweis. und -zuschüssen sowie aus Investitionsbeiträgen						
21	+ Einz. aus Abgängen von Vermögensgegenständen des Sachanlagevermögens und des immateriellen Anlagevermögens						
22	+ Einz. aus Abgängen von Vermögensgegenständen des Finanzanlagevermögens						
	Einzahlungen aus Finanzierungstätigkeit						
31	+ Einz. aus der Aufnahme v. Krediten und wirtschaftlich vergleichbaren Vorgängen für Investitionen						
	Summe						
	Auszahlungen aus Investitionstätigkeit						
24	- Ausz. für den Erwerb von Grundstücken und Gebäuden					-24.000	-24.000
25	- Ausz. für Baumaßnahmen					-23.000	-23.000
26	- Ausz. für Investitionen in das sonstige Sachanlagevermögen und immaterielle Anlagevermögen davon: Ausz. aus gewährten Investitionszuweisungen und -zuschüssen	-7.000		-5.000	-5.532	-77.300	-62.300
27	- Ausz. für Investitionen in das Finanzanlagevermögen						
	Auszahlungen aus Finanzierungstätigkeit						
32	- Ausz. für die Tilgung von Krediten und wirtschaftlich vergleichbaren Vorgängen für Investitionen						
	Summe	-7.000		-5.000	-5.532	-124.300	-109.300
	Saldo (Einzahlungen ./ Auszahlungen)	-7.000		-5.000	-5.532	-124.300	-109.300

Investitionen Produkt 041001 Heimat- und Kulturpflegeverwaltung

Marktflecken Mengerskirchen

Nr. Bezeichnung	Ansatz 2024	Verpflichtungs-ermächtigungen	Ansatz 2023	Jahresergebnis 2022	Finanzplan 2025	Finanzplan 2026 2027	Bish. bereitgest. Ges. Ein- Ausz.
I041001004 Ruhebanken	-5.000,00		-5.000,00	-3.566,55	-5.000,00	-5.000,00 -5.000,00	-57.800,00 -37.988,16
20 20 Einz.a.Inv.zuw.u.-zusch.s.a.Inv.beitr.							357,00
26 26 Ausz.f.Invest.i.d.sonst.Sachanl.vermögen	-5.000,00		-5.000,00	-3.566,55	-5.000,00	-5.000,00 -5.000,00	-57.800,00 -38.345,16
I041001006 Waldsofa's	-2.000,00			-1.965,50			-4.500,00 -1.965,50
26 26 Ausz.f.Invest.i.d.sonst.Sachanl.vermögen	-2.000,00			-1.965,50			-4.500,00 -1.965,50

Teilergebnishaushalt Produktgruppe 0411 Förderung v. Kirchengem. u. sonst. Religionsgem.

Marktflecken Mengerskirchen

Produktbereich 04 Kultur und Wissenschaft
Produktgruppe 0411 Förderung v. Kirchengem. u. sonst. Religionsgem.

		Haushaltsansatz			
Nr.	Konten	Bezeichnung	2024	2023	Ergebnis des Jahresabschlusses 2022
		Ordentliche Erträge			
01	50	Privatrechtliche Leistungsentgelte			
02	51	Öffentlich-rechtliche Leistungsentgelte			
03	548-549	Kostensatzleistungen und -erstattungen	-550	-550	-539
04	52	Bestandsveränderungen und aktivierte Eigenleistungen			
05	55	Steuern und steuerähnliche Erträge einschl. Erträge aus gesetzlichen Umlagen			
06	547	Erträge aus Transferleistungen			
07	540-543	Erträge aus Zuweisungen und Zuschüssen für lfd. Zwecke und allgemeine Umlagen			
08	546	Erträge aus der Auflösung von Sonderposten aus Investitionszuweisungen, -zuschüssen und Investitionsbeiträgen	-2.695	-2.695	-2.694
09	53	Sonstige ordentliche Erträge			
10		Summe der ordentlichen Erträge (Nr. 1 bis 9)	-3.245	-3.245	-3.233
		Ordentliche Aufwendungen			
11	62, 63, 640-643, 647-649, 65	Personalaufwendungen			
12	644-646	Versorgungsaufwendungen			
13	60, 61, 67-69	Aufwendungen für Sach- und Dienstleistungen			
14	66	Abschreibungen	3.233	3.234	3.233
15	71	Aufwendungen für Zuweisungen und Zuschüsse sowie besondere Finanzaufwendungen			
16	73	Steueraufwendungen einschl. Aufwendungen aus gesetzlichen Umlageverpflichtungen			
17	72	Transferaufwendungen			
18	70, 74, 76	Sonstige ordentliche Aufwendungen			
19		Summe der ordentlichen Aufwendungen (Nr. 11 bis 18)	3.233	3.234	3.233
20		Verwaltungsergebnis (Nr. 10 ./ Nr. 19)	-12	-11	
21	56, 57	Finanzerträge			
22	77	Finanzaufwendungen			
23		Finanzergebnis (Nr. 21 bis Nr. 22)			
24		Ordentliches Ergebnis (Verwaltungsergebnis und Finanzergebnis Nr. 20 und Nr. 23)	-12	-11	
25	59	Außerordentliche Erträge			
26	79	Außerordentliche Aufwendungen			
27		Außerordentliches Ergebnis (Nr. 25 ./ Nr. 26)			
28		Jahresergebnis vor Internen Leistungsbeziehungen (ordentliches Ergebnis und außerordentliches Ergebnis Nr. 24 und Nr. 27)	-12	-11	
29		Erlöse der internen Leistungsbeziehungen			
30		Kosten der internen Leistungsbeziehungen			
31		Ergebnis der internen Leistungsbeziehungen			
32		Jahresergebnis nach internen Leistungsbeziehungen	-12	-11	

Teilfinanzhaushalt Produktgruppe 0411 Förderung v. Kirchengem. u. sonst. Religionsgem.

Marktflecken Mengerskirchen

Produktbereich 04 Kultur und Wissenschaft
Produktgruppe 0411 Förderung v. Kirchengem. u. sonst. Religionsgem.

		Haushaltsansatz			Investitions- und Investitionsförderungsmaßnahmen		
Nr.	Bezeichnung	2024	Verpflichtungs-ermächtigungen	2023	Ergebnis des Jahresabschlusses 2022	Gesamtauszahlungsbedarf	davon bisher bereitgestellt
	Einzahlungen aus Investitionstätigkeit						
20	+ Einz. aus Investitionszuweis. und -zuschüssen sowie aus Investitionsbeiträgen						
21	+ Einz. aus Abgängen von Vermögensgegenständen des Sachanlagevermögens und des immateriellen Anlagevermögens						
22	+ Einz. aus Abgängen von Vermögensgegenständen des Finanzanlagevermögens						
	Einzahlungen aus Finanzierungstätigkeit						
31	+ Einz. aus der Aufnahme v. Krediten und wirtschaftlich vergleichbaren Vorgängen für Investitionen						
	Summe						
	Auszahlungen aus Investitionstätigkeit						
24	- Ausz. für den Erwerb von Grundstücken und Gebäuden						
25	- Ausz. für Baumaßnahmen						
26	- Ausz. für Investitionen in das sonstige Sachanlagevermögen und immaterielle Anlagevermögen					-97.000	-97.000
	davon: Ausz. aus gewährten Investitionszuweisungen und -zuschüssen					-97.000	-97.000
27	- Ausz. für Investitionen in das Finanzanlagevermögen						
	Auszahlungen aus Finanzierungstätigkeit						
32	- Ausz. für die Tilgung von Krediten und wirtschaftlich vergleichbaren Vorgängen für Investitionen						
	Summe					-97.000	-97.000
	Saldo (Einzahlungen ./ Auszahlungen)					-97.000	-97.000

Produktbeschreibung Produkt 041101 Förder. v. Kirchengem. u. sonst. Religionsgem.

Marktflecken Mengerskirchen



Produktbereich	04	Kultur und Wissenschaft
Produktgruppe	0411	Förderung v. Kirchengem. u. sonst. Religionsgem.
Produkt	041101	Förder. v. Kirchengem. u. sonst. Religionsgem.

Zugeordnete Kostenstellen 04110199 Förderung Religionsgemeinschaften allgemein

Auftragsgrundlage Beschluss der Gremien

Verantwortliche Person(en) Manfred Horz

Beschreibung Förderung von Einrichtungen und Einzelmaßnahmen der Kirchengemeinden:
Zuschüsse für Veranstaltungen
Zuschüsse für Investitionen
Betreuung und Unterstützung der Verantwortlichen für die kirchlichen Jugendräume

Zielgruppe Einwohnerinnen und Einwohner
Kirchengemeinden
Religionsgemeinschaften

Ziele Erhalt der Kirche als Standbein der dörflichen Gemeinschaft

Teilergebnishaushalt Produkt 041101 Förder. v. Kirchengem. u. sonst. Religionsgem.

Marktflecken Mengerskirchen

Produktbereich 04 Kultur und Wissenschaft
Produktgruppe 0411 Förderung v. Kirchengem. u. sonst. Religionsgem.
Produkt 041101 Förder. v. Kirchengem. u. sonst. Religionsgem.

		Haushaltsansatz			
Nr.	Konten	Bezeichnung	2024	2023	Ergebnis des Jahresabschlusses 2022
		Ordentliche Erträge			
01	50	Privatrechtliche Leistungsentgelte			
02	51	Öffentlich-rechtliche Leistungsentgelte			
03	548-549	Kostensersatzleistungen und -erstattungen	-550	-550	-539
04	52	Bestandsveränderungen und aktivierte Eigenleistungen			
05	55	Steuern und steuerähnliche Erträge einschl. Erträge aus gesetzlichen Umlagen			
06	547	Erträge aus Transferleistungen			
07	540-543	Erträge aus Zuweisungen und Zuschüssen für lfd. Zwecke und allgemeine Umlagen			
08	546	Erträge aus der Auflösung von Sonderposten aus Investitionszuweisungen, -zuschüssen und Investitionsbeiträgen	-2.695	-2.695	-2.694
09	53	Sonstige ordentliche Erträge			
10		Summe der ordentlichen Erträge (Nr. 1 bis 9)	-3.245	-3.245	-3.233
		Ordentliche Aufwendungen			
11	62, 63, 640-643, 647-649, 65	Personalaufwendungen			
12	644-646	Versorgungsaufwendungen			
13	60, 61, 67-69	Aufwendungen für Sach- und Dienstleistungen			
14	66	Abschreibungen	3.233	3.234	3.233
15	71	Aufwendungen für Zuweisungen und Zuschüsse sowie besondere Finanzaufwendungen			
16	73	Steueraufwendungen einschl. Aufwendungen aus gesetzlichen Umlageverpflichtungen			
17	72	Transferaufwendungen			
18	70, 74, 76	Sonstige ordentliche Aufwendungen			
19		Summe der ordentlichen Aufwendungen (Nr. 11 bis 18)	3.233	3.234	3.233
20		Verwaltungsergebnis (Nr. 10 ./ Nr. 19)	-12	-11	
21	56, 57	Finanzerträge			
22	77	Finanzaufwendungen			
23		Finanzergebnis (Nr. 21 bis Nr. 22)			
24		Ordentliches Ergebnis (Verwaltungsergebnis und Finanzergebnis Nr. 20 und Nr. 23)	-12	-11	
25	59	Außerordentliche Erträge			
26	79	Außerordentliche Aufwendungen			
27		Außerordentliches Ergebnis (Nr. 25 ./ Nr. 26)			
28		Jahresergebnis vor Internen Leistungsbeziehungen (ordentliches Ergebnis und außerordentliches Ergebnis Nr. 24 und Nr. 27)	-12	-11	
29		Erlöse der internen Leistungsbeziehungen			
30		Kosten der internen Leistungsbeziehungen			
31		Ergebnis der internen Leistungsbeziehungen			
32		Jahresergebnis nach internen Leistungsbeziehungen	-12	-11	

Teilfinanzhaushalt Produkt 041101 Förder. v. Kirchengem. u. sonst. Religionsgem.

Marktflecken Mengerskirchen

Produktbereich	04	Kultur und Wissenschaft
Produktgruppe	0411	Förderung v. Kirchengem. u. sonst. Religionsgem.
Produkt	041101	Förder. v. Kirchengem. u. sonst. Religionsgem.

		Haushaltsansatz			Investitions- und Investitionsförderungsmaßnahmen		
Nr.	Bezeichnung	2024	Verpflichtungs-ermächtigungen	2023	Ergebnis des Jahresabschlusses 2022	Gesamtauszahlungsbedarf	davon bisher bereitgestellt
	Einzahlungen aus Investitionstätigkeit						
20	+ Einz. aus Investitionszuweis. und -zuschüssen sowie aus Investitionsbeiträgen						
21	+ Einz. aus Abgängen von Vermögensgegenständen des Sachanlagevermögens und des immateriellen Anlagevermögens						
22	+ Einz. aus Abgängen von Vermögensgegenständen des Finanzanlagevermögens						
	Einzahlungen aus Finanzierungstätigkeit						
31	+ Einz. aus der Aufnahme v. Krediten und wirtschaftlich vergleichbaren Vorgängen für Investitionen						
	Summe						
	Auszahlungen aus Investitionstätigkeit						
24	- Ausz. für den Erwerb von Grundstücken und Gebäuden						
25	- Ausz. für Baumaßnahmen						
26	- Ausz. für Investitionen in das sonstige Sachanlagevermögen und immaterielle Anlagevermögen					-97.000	-97.000
	davon: Ausz. aus gewährten Investitionszuweisungen und -zuschüssen					-97.000	-97.000
27	- Ausz. für Investitionen in das Finanzanlagevermögen						
	Auszahlungen aus Finanzierungstätigkeit						
32	- Ausz. für die Tilgung von Krediten und wirtschaftlich vergleichbaren Vorgängen für Investitionen						
	Summe					-97.000	-97.000
	Saldo (Einzahlungen ./ Auszahlungen)					-97.000	-97.000

Teilergebnishaushalt Produktbereich 05 Soziale Leistungen

Marktflecken Mengerskirchen

Produktbereich 05 Soziale Leistungen

		Haushaltsansatz			
Nr.	Konten	Bezeichnung	2024	2023	Ergebnis des Jahresabschlusses 2022
		Ordentliche Erträge			
01	50	Privatrechtliche Leistungsentgelte			
02	51	Öffentlich-rechtliche Leistungsentgelte			
03	548-549	Kostensatzleistungen und -erstattungen	-5.000	-5.000	-1.158
04	52	Bestandsveränderungen und aktivierte Eigenleistungen			
05	55	Steuern und steuerähnliche Erträge einschl. Erträge aus gesetzlichen Umlagen			
06	547	Erträge aus Transferleistungen			
07	540-543	Erträge aus Zuweisungen und Zuschüssen für lfd. Zwecke und allgemeine Umlagen			
08	546	Erträge aus der Auflösung von Sonderposten aus Investitionszuweisungen, -zuschüssen und Investitionsbeiträgen			
09	53	Sonstige ordentliche Erträge			
10		Summe der ordentlichen Erträge (Nr. 1 bis 9)	-5.000	-5.000	-1.158
		Ordentliche Aufwendungen			
11	62, 63, 640-643, 647-649, 65	Personalaufwendungen	17.900	17.342	12.110
12	644-646	Versorgungsaufwendungen			
13	60, 61, 67-69	Aufwendungen für Sach- und Dienstleistungen	12.200	8.700	2.183
14	66	Abschreibungen	624	664	665
15	71	Aufwendungen für Zuweisungen und Zuschüsse sowie besondere Finanzaufwendungen	1.200	1.000	300
16	73	Steueraufwendungen einschl. Aufwendungen aus gesetzlichen Umlageverpflichtungen			
17	72	Transferaufwendungen			
18	70, 74, 76	Sonstige ordentliche Aufwendungen			
19		Summe der ordentlichen Aufwendungen (Nr. 11 bis 18)	31.924	27.706	15.258
20		Verwaltungsergebnis (Nr. 10 ./ Nr. 19)	26.924	22.706	14.100
21	56, 57	Finanzerträge			
22	77	Finanzaufwendungen			
23		Finanzergebnis (Nr. 21 bis Nr. 22)			
24		Ordentliches Ergebnis (Verwaltungsergebnis und Finanzergebnis Nr. 20 und Nr. 23)	26.924	22.706	14.100
25	59	Außerordentliche Erträge			
26	79	Außerordentliche Aufwendungen			
27		Außerordentliches Ergebnis (Nr. 25 ./ Nr. 26)			
28		Jahresergebnis vor Internen Leistungsbeziehungen (ordentliches Ergebnis und außerordentliches Ergebnis Nr. 24 und Nr. 27)	26.924	22.706	14.100
29		Erlöse der internen Leistungsbeziehungen			
30		Kosten der internen Leistungsbeziehungen	8.000	8.000	27.521
31		Ergebnis der Internen Leistungsbeziehungen	8.000	8.000	27.521
32		Jahresergebnis nach Internen Leistungsbeziehungen	34.924	30.706	41.621

Teilfinanzhaushalt Produktbereich 05 Soziale Leistungen

Marktflecken Mengerskirchen

Produktbereich 05 Soziale Leistungen

		Haushaltsansatz			Investitions- und Investitionsförderungsmaßnahmen		
Nr.	Bezeichnung	2024	Verpflichtungs-ermächtigungen	2023	Ergebnis des Jahresabschlusses 2022	Gesamt-auszahlungsbedarf	davon bisher bereitgestellt
	Einzahlungen aus Investitionstätigkeit						
20	+ Einz. aus Investitionszuweis. und -zuschüssen sowie aus Investitionsbeiträgen						
21	+ Einz. aus Abgängen von Vermögensgegenständen des Sachanlagevermögens und des immateriellen Anlagevermögens						
22	+ Einz. aus Abgängen von Vermögensgegenständen des Finanzanlagevermögens						
	Einzahlungen aus Finanzierungstätigkeit						
31	+ Einz. aus der Aufnahme v. Krediten und wirtschaftlich vergleichbaren Vorgängen für Investitionen						
	Summe						
	Auszahlungen aus Investitionstätigkeit						
24	- Ausz. für den Erwerb von Grundstücken und Gebäuden						
25	- Ausz. für Baumaßnahmen						
26	- Ausz. für Investitionen in das sonstige Sachanlagevermögen und immaterielle Anlagevermögen davon: Ausz. aus gewährten Investitionszuweisungen und -zuschüssen	-60.000				-60.000	-60.000
27	- Ausz. für Investitionen in das Finanzanlagevermögen						
	Auszahlungen aus Finanzierungstätigkeit						
32	- Ausz. für die Tilgung von Krediten und wirtschaftlich vergleichbaren Vorgängen für Investitionen						
	Summe	-60.000				-60.000	-60.000
	Saldo (Einzahlungen ./ Auszahlungen)	-60.000				-60.000	-60.000

Investitionen Produktbereich 05 Soziale Leistungen

Marktflecken Mengerskirchen

Nr. Bezeichnung	Ansatz 2024	Verpflichtungs-ermächtigungen	Ansatz 2023	Jahres-ergebnis 2022	Finanzplan 2025	Finanzplan 2026 2027	Bish. bereitgest. Ges. Ein- Ausz.
I051001001 Gemeindebus	-60.000,00						-60.000,00
26 26 Ausz.f.Invest.i.d.sonst.Sachanl.vermögen	-60.000,00						-60.000,00

Teilergebnishaushalt Produktgruppe 0506 Förderung v. Trägern der Wohlfahrtspflege

Marktflecken Mengerskirchen

Produktbereich 05 Soziale Leistungen
Produktgruppe 0506 Förderung v. Trägern der Wohlfahrtspflege

		Haushaltsansatz			Ergebnis des Jahresabschlusses 2022
Nr.	Konten	Bezeichnung	2024	2023	
		Ordentliche Erträge			
01	50	Privatrechtliche Leistungsentgelte			
02	51	Öffentlich-rechtliche Leistungsentgelte			
03	548-549	Kostenersatzleistungen und -erstattungen			
04	52	Bestandsveränderungen und aktivierte Eigenleistungen			
05	55	Steuern und steuerähnliche Erträge einschl. Erträge aus gesetzlichen Umlagen			
06	547	Erträge aus Transferleistungen			
07	540-543	Erträge aus Zuweisungen und Zuschüssen für lfd. Zwecke und allgemeine Umlagen			
08	546	Erträge aus der Auflösung von Sonderposten aus Investitionszuweisungen, -zuschüssen und Investitionsbeiträgen			
09	53	Sonstige ordentliche Erträge			
10		Summe der ordentlichen Erträge (Nr. 1 bis 9)			
		Ordentliche Aufwendungen			
11	62, 63, 640-643, 647-649, 65	Personalaufwendungen			
12	644-646	Versorgungsaufwendungen			
13	60, 61, 67-69	Aufwendungen für Sach- und Dienstleistungen			
14	66	Abschreibungen			
15	71	Aufwendungen für Zuweisungen und Zuschüsse sowie besondere Finanzaufwendungen			
16	73	Steueraufwendungen einschl. Aufwendungen aus gesetzlichen Umlageverpflichtungen			
17	72	Transferaufwendungen			
18	70, 74, 76	Sonstige ordentliche Aufwendungen			
19		Summe der ordentlichen Aufwendungen (Nr. 11 bis 18)			
20		Verwaltungsergebnis (Nr. 10 ./ Nr. 19)			
21	56, 57	Finanzerträge			
22	77	Finanzaufwendungen			
23		Finanzergebnis (Nr. 21 bis Nr. 22)			
24		Ordentliches Ergebnis (Verwaltungsergebnis und Finanzergebnis Nr. 20 und Nr. 23)			
25	59	Außerordentliche Erträge			
26	79	Außerordentliche Aufwendungen			
27		Außerordentliches Ergebnis (Nr. 25 ./ Nr. 26)			
28		Jahresergebnis vor Internen Leistungsbeziehungen (ordentliches Ergebnis und außerordentliches Ergebnis Nr. 24 und Nr. 27)			
29		Erlöse der internen Leistungsbeziehungen			
30		Kosten der internen Leistungsbeziehungen			
31		Ergebnis der Internen Leistungsbeziehungen			
32		Jahresergebnis nach Internen Leistungsbeziehungen			

Teilfinanzhaushalt Produktgruppe 0506 Förderung v. Trägern der Wohlfahrtspflege

Marktflecken Mengerskirchen

Produktbereich 05 Soziale Leistungen
Produktgruppe 0506 Förderung v. Trägern der Wohlfahrtspflege

		Haushaltsansatz			Investitions- und Investitionsförderungsmaßnahmen		
Nr.	Bezeichnung	2024	Verpflichtungs-ermächtigungen	2023	Ergebnis des Jahresabschlusses 2022	Gesamtauszahlungsbedarf	davon bisher bereitgestellt
	Einzahlungen aus Investitionstätigkeit						
20	+ Einz. aus Investitionszuweis. und -zuschüssen sowie aus Investitionsbeiträgen						
21	+ Einz. aus Abgängen von Vermögensgegenständen des Sachanlagevermögens und des immateriellen Anlagevermögens						
22	+ Einz. aus Abgängen von Vermögensgegenständen des Finanzanlagevermögens						
	Einzahlungen aus Finanzierungstätigkeit						
31	+ Einz. aus der Aufnahme v. Krediten und wirtschaftlich vergleichbaren Vorgängen für Investitionen						
	Summe						
	Auszahlungen aus Investitionstätigkeit						
24	- Ausz. für den Erwerb von Grundstücken und Gebäuden						
25	- Ausz. für Baumaßnahmen						
26	- Ausz. für Investitionen in das sonstige Sachanlagevermögen und immaterielle Anlagevermögen davon: Ausz. aus gewährten Investitionszuweisungen und -zuschüssen						
27	- Ausz. für Investitionen in das Finanzanlagevermögen						
	Auszahlungen aus Finanzierungstätigkeit						
32	- Ausz. für die Tilgung von Krediten und wirtschaftlich vergleichbaren Vorgängen für Investitionen						
	Summe						
	Saldo (Einzahlungen ./ Auszahlungen)						

Produktbeschreibung Produkt 050601 Förderung v. Trägern der Wohlfahrtspflege

Marktflecken Mengerskirchen



Produktbereich	05	Soziale Leistungen
Produktgruppe	0506	Förderung v. Trägern der Wohlfahrtspflege
Produkt	050601	Förderung v. Trägern der Wohlfahrtspflege

Teilergebnishaushalt Produkt 050601 Förderung v. Trägern der Wohlfahrtspflege

Marktflecken Mengerskirchen

Produktbereich	05	Soziale Leistungen
Produktgruppe	0506	Förderung v. Trägern der Wohlfahrtspflege
Produkt	050601	Förderung v. Trägern der Wohlfahrtspflege

		Haushaltsansatz			Ergebnis des Jahresabschlusses 2022
Nr.	Konten	Bezeichnung	2024	2023	
		Ordentliche Erträge			
01	50	Privatrechtliche Leistungsentgelte			
02	51	Öffentlich-rechtliche Leistungsentgelte			
03	548-549	Kostenersatzleistungen und -erstattungen			
04	52	Bestandsveränderungen und aktivierte Eigenleistungen			
05	55	Steuern und steuerähnliche Erträge einschl. Erträge aus gesetzlichen Umlagen			
06	547	Erträge aus Transferleistungen			
07	540-543	Erträge aus Zuweisungen und Zuschüssen für lfd. Zwecke und allgemeine Umlagen			
08	546	Erträge aus der Auflösung von Sonderposten aus Investitionszuweisungen, -zuschüssen und Investitionsbeiträgen			
09	53	Sonstige ordentliche Erträge			
10		Summe der ordentlichen Erträge (Nr. 1 bis 9)			
		Ordentliche Aufwendungen			
11	62, 63, 640-643, 647-649, 65	Personalaufwendungen			
12	644-646	Versorgungsaufwendungen			
13	60, 61, 67-69	Aufwendungen für Sach- und Dienstleistungen			
14	66	Abschreibungen			
15	71	Aufwendungen für Zuweisungen und Zuschüsse sowie besondere Finanzaufwendungen			
16	73	Steueraufwendungen einschl. Aufwendungen aus gesetzlichen Umlageverpflichtungen			
17	72	Transferaufwendungen			
18	70, 74, 76	Sonstige ordentliche Aufwendungen			
19		Summe der ordentlichen Aufwendungen (Nr. 11 bis 18)			
20		Verwaltungsergebnis (Nr. 10 ./ Nr. 19)			
21	56, 57	Finanzerträge			
22	77	Finanzaufwendungen			
23		Finanzergebnis (Nr. 21 bis Nr. 22)			
24		Ordentliches Ergebnis (Verwaltungsergebnis und Finanzergebnis Nr. 20 und Nr. 23)			
25	59	Außerordentliche Erträge			
26	79	Außerordentliche Aufwendungen			
27		Außerordentliches Ergebnis (Nr. 25 ./ Nr. 26)			
28		Jahresergebnis vor Internen Leistungsbeziehungen (ordentliches Ergebnis und außerordentliches Ergebnis Nr. 24 und Nr. 27)			
29		Erlöse der internen Leistungsbeziehungen			
30		Kosten der internen Leistungsbeziehungen			
31		Ergebnis der internen Leistungsbeziehungen			
32		Jahresergebnis nach internen Leistungsbeziehungen			

Teilfinanzhaushalt Produkt 050601 Förderung v. Trägern der Wohlfahrtspflege

Marktflecken Mengerskirchen

Produktbereich	05	Soziale Leistungen
Produktgruppe	0506	Förderung v. Trägern der Wohlfahrtspflege
Produkt	050601	Förderung v. Trägern der Wohlfahrtspflege

		Haushaltsansatz			Investitions- und Investitionsförderungsmaßnahmen		
Nr.	Bezeichnung	2024	Verpflichtungsermächtigungen	2023	Ergebnis des Jahresabschlusses 2022	Gesamtauszahlungsbedarf	davon bisher bereitgestellt
	Einzahlungen aus Investitionstätigkeit						
20	+ Einz. aus Investitionszuweis. und -zuschüssen sowie aus Investitionsbeiträgen						
21	+ Einz. aus Abgängen von Vermögensgegenständen des Sachanlagevermögens und des immateriellen Anlagevermögens						
22	+ Einz. aus Abgängen von Vermögensgegenständen des Finanzanlagevermögens						
	Einzahlungen aus Finanzierungstätigkeit						
31	+ Einz. aus der Aufnahme v. Krediten und wirtschaftlich vergleichbaren Vorgängen für Investitionen						
	Summe						
	Auszahlungen aus Investitionstätigkeit						
24	- Ausz. für den Erwerb von Grundstücken und Gebäuden						
25	- Ausz. für Baumaßnahmen						
26	- Ausz. für Investitionen in das sonstige Sachanlagevermögen und immaterielle Anlagevermögen davon: Ausz. aus gewährten Investitionszuweisungen und -zuschüssen						
27	- Ausz. für Investitionen in das Finanzanlagevermögen						
	Auszahlungen aus Finanzierungstätigkeit						
32	- Ausz. für die Tilgung von Krediten und wirtschaftlich vergleichbaren Vorgängen für Investitionen						
	Summe						
	Saldo (Einzahlungen ./ Auszahlungen)						

Teilergebnishaushalt Produktgruppe 0510 Sonstige soziale Hilfen und Leistungen

Marktflecken Mengerskirchen

Produktbereich 05 Soziale Leistungen
Produktgruppe 0510 Sonstige soziale Hilfen und Leistungen

		Haushaltsansatz			Ergebnis des Jahresabschlusses 2022
Nr.	Konten	Bezeichnung	2024	2023	
		Ordentliche Erträge			
01	50	Privatrechtliche Leistungsentgelte			
02	51	Öffentlich-rechtliche Leistungsentgelte			
03	548-549	Kostenersatzleistungen und -erstattungen	-5.000	-5.000	-1.158
04	52	Bestandsveränderungen und aktivierte Eigenleistungen			
05	55	Steuern und steuerähnliche Erträge einschl. Erträge aus gesetzlichen Umlagen			
06	547	Erträge aus Transferleistungen			
07	540-543	Erträge aus Zuweisungen und Zuschüssen für lfd. Zwecke und allgemeine Umlagen			
08	546	Erträge aus der Auflösung von Sonderposten aus Investitionszuweisungen, -zuschüssen und Investitionsbeiträgen			
09	53	Sonstige ordentliche Erträge			
10		Summe der ordentlichen Erträge (Nr. 1 bis 9)	-5.000	-5.000	-1.158
		Ordentliche Aufwendungen			
11	62, 63, 640-643, 647-649, 65	Personalaufwendungen	17.900	17.342	12.110
12	644-646	Versorgungsaufwendungen			
13	60, 61, 67-69	Aufwendungen für Sach- und Dienstleistungen	12.200	8.700	2.183
14	66	Abschreibungen	624	664	665
15	71	Aufwendungen für Zuweisungen und Zuschüsse sowie besondere Finanzaufwendungen	1.200	1.000	300
16	73	Steueraufwendungen einschl. Aufwendungen aus gesetzlichen Umlageverpflichtungen			
17	72	Transferaufwendungen			
18	70, 74, 76	Sonstige ordentliche Aufwendungen			
19		Summe der ordentlichen Aufwendungen (Nr. 11 bis 18)	31.924	27.706	15.258
20		Verwaltungsergebnis (Nr. 10 ./ Nr. 19)	26.924	22.706	14.100
21	56, 57	Finanzerträge			
22	77	Finanzaufwendungen			
23		Finanzergebnis (Nr. 21 bis Nr. 22)			
24		Ordentliches Ergebnis (Verwaltungsergebnis und Finanzergebnis Nr. 20 und Nr. 23)	26.924	22.706	14.100
25	59	Außerordentliche Erträge			
26	79	Außerordentliche Aufwendungen			
27		Außerordentliches Ergebnis (Nr. 25 ./ Nr. 26)			
28		Jahresergebnis vor Internen Leistungsbeziehungen (ordentliches Ergebnis und außerordentliches Ergebnis Nr. 24 und Nr. 27)	26.924	22.706	14.100
29		Erlöse der internen Leistungsbeziehungen			
30		Kosten der internen Leistungsbeziehungen	8.000	8.000	27.521
31		Ergebnis der internen Leistungsbeziehungen	8.000	8.000	27.521
32		Jahresergebnis nach internen Leistungsbeziehungen	34.924	30.706	41.621

Teilfinanzhaushalt Produktgruppe 0510 Sonstige soziale Hilfen und Leistungen

Marktflecken Mengerskirchen

Produktbereich 05 Soziale Leistungen
Produktgruppe 0510 Sonstige soziale Hilfen und Leistungen

		Haushaltsansatz				Investitions- und Investitionsförderungsmaßnahmen	
Nr.	Bezeichnung	2024	Verpflichtungs-ermächtigungen	2023	Ergebnis des Jahresabschlusses 2022	Gesamtauszahlungsbedarf	davon bisher bereitgestellt
	Einzahlungen aus Investitionstätigkeit						
20	+ Einz. aus Investitionszuweis. und -zuschüssen sowie aus Investitionsbeiträgen						
21	+ Einz. aus Abgängen von Vermögensgegenständen des Sachanlagevermögens und des immateriellen Anlagevermögens						
22	+ Einz. aus Abgängen von Vermögensgegenständen des Finanzanlagevermögens						
	Einzahlungen aus Finanzierungstätigkeit						
31	+ Einz. aus der Aufnahme v. Krediten und wirtschaftlich vergleichbaren Vorgängen für Investitionen						
	Summe						
	Auszahlungen aus Investitionstätigkeit						
24	- Ausz. für den Erwerb von Grundstücken und Gebäuden						
25	- Ausz. für Baumaßnahmen						
26	- Ausz. für Investitionen in das sonstige Sachanlagevermögen und immaterielle Anlagevermögen davon: Ausz. aus gewährten Investitionszuweisungen und -zuschüssen	-60.000				-60.000	-60.000
27	- Ausz. für Investitionen in das Finanzanlagevermögen						
	Auszahlungen aus Finanzierungstätigkeit						
32	- Ausz. für die Tilgung von Krediten und wirtschaftlich vergleichbaren Vorgängen für Investitionen						
	Summe	-60.000				-60.000	-60.000
	Saldo (Einzahlungen ./ Auszahlungen)	-60.000				-60.000	-60.000

Investitionen Produktgruppe 0510 Sonstige soziale Hilfen und Leistungen

Marktflecken Mengerskirchen

Nr. Bezeichnung	Ansatz 2024	Verpflichtungs-ermächtigungen	Ansatz 2023	Jahresergebnis 2022	Finanzplan 2025	Finanzplan 2026 2027	Bish. bereitgest. Ges. Ein- Ausz.
I051001001 Gemeindebus	-60.000,00						-60.000,00
26 26 Ausz.f.Invest.i.d.sonst.Sachanl.vermögen	-60.000,00						-60.000,00

Produktbeschreibung Produkt 051001 Seniorenarbeit

Marktflecken Mengerskirchen



Produktbereich	05	Soziale Leistungen
Produktgruppe	0510	Sonstige soziale Hilfen und Leistungen
Produkt	051001	Seniorenarbeit

Zugeordnete Kostenstellen	05100101	Seniorenarbeit
	05100199	sonstige soziale Hilfen allgemein

Auftragsgrundlage Beschluss der Gremien

Verantwortliche Person(en) Stephanie Opel

Beschreibung Durchführung von sozialintegrativen Angeboten für Seniorinnen und Senioren der gesamten Großgemeinde
Ansprechpartner für die Senioren

Zielgruppe Seniorinnen und Senioren des Marktfleckens Mengerskirchen

Ziele Angebote entsprechen den jeweiligen Bedürfnissen
Einbeziehung der gesamten Großgemeinde
Qualitätssicherung der Angebote

Teilergebnishaushalt Produkt 051001 Seniorenarbeit

Marktflecken Mengerskirchen

Produktbereich 05 Soziale Leistungen
Produktgruppe 0510 Sonstige soziale Hilfen und Leistungen
Produkt 051001 Seniorenarbeit

		Haushaltsansatz			
Nr.	Konten	Bezeichnung	2024	2023	Ergebnis des Jahresabschlusses 2022
		Ordentliche Erträge			
01	50	Privatrechtliche Leistungsentgelte			
02	51	Öffentlich-rechtliche Leistungsentgelte			
03	548-549	Kostenersatzleistungen und -erstattungen	-5.000	-5.000	-1.158
04	52	Bestandsveränderungen und aktivierte Eigenleistungen			
05	55	Steuern und steuerähnliche Erträge einschl. Erträge aus gesetzlichen Umlagen			
06	547	Erträge aus Transferleistungen			
07	540-543	Erträge aus Zuweisungen und Zuschüssen für lfd. Zwecke und allgemeine Umlagen			
08	546	Erträge aus der Auflösung von Sonderposten aus Investitionszuweisungen, -zuschüssen und Investitionsbeiträgen			
09	53	Sonstige ordentliche Erträge			
10		Summe der ordentlichen Erträge (Nr. 1 bis 9)	-5.000	-5.000	-1.158
		Ordentliche Aufwendungen			
11	62, 63, 640-643, 647-649, 65	Personalaufwendungen	17.900	17.342	12.110
12	644-646	Versorgungsaufwendungen			
13	60, 61, 67-69	Aufwendungen für Sach- und Dienstleistungen	12.200	8.700	2.183
14	66	Abschreibungen	624	664	665
15	71	Aufwendungen für Zuweisungen und Zuschüsse sowie besondere Finanzaufwendungen	1.200	1.000	300
16	73	Steueraufwendungen einschl. Aufwendungen aus gesetzlichen Umlageverpflichtungen			
17	72	Transferaufwendungen			
18	70, 74, 76	Sonstige ordentliche Aufwendungen			
19		Summe der ordentlichen Aufwendungen (Nr. 11 bis 18)	31.924	27.706	15.258
20		Verwaltungsergebnis (Nr. 10 ./ Nr. 19)	26.924	22.706	14.100
21	56, 57	Finanzerträge			
22	77	Finanzaufwendungen			
23		Finanzergebnis (Nr. 21 bis Nr. 22)			
24		Ordentliches Ergebnis (Verwaltungsergebnis und Finanzergebnis Nr. 20 und Nr. 23)	26.924	22.706	14.100
25	59	Außerordentliche Erträge			
26	79	Außerordentliche Aufwendungen			
27		Außerordentliches Ergebnis (Nr. 25 ./ Nr. 26)			
28		Jahresergebnis vor Internen Leistungsbeziehungen (ordentliches Ergebnis und außerordentliches Ergebnis Nr. 24 und Nr. 27)	26.924	22.706	14.100
29		Erlöse der internen Leistungsbeziehungen			
30		Kosten der internen Leistungsbeziehungen	8.000	8.000	27.521
31		Ergebnis der internen Leistungsbeziehungen	8.000	8.000	27.521
32		Jahresergebnis nach internen Leistungsbeziehungen	34.924	30.706	41.621

Teilfinanzhaushalt Produkt 051001 Seniorenarbeit

Marktflecken Mengerskirchen

Produktbereich	05	Soziale Leistungen
Produktgruppe	0510	Sonstige soziale Hilfen und Leistungen
Produkt	051001	Seniorenarbeit

		Haushaltsansatz			Investitions- und Investitionsförderungsmaßnahmen		
Nr.	Bezeichnung	2024	Verpflichtungs-ermächtigungen	2023	Ergebnis des Jahresabschlusses 2022	Gesamt-auszahlungsbedarf	davon bisher bereitgestellt
	Einzahlungen aus Investitionstätigkeit						
20	+ Einz. aus Investitionszuweis. und -zuschüssen sowie aus Investitionsbeiträgen						
21	+ Einz. aus Abgängen von Vermögensgegenständen des Sachanlagevermögens und des immateriellen Anlagevermögens						
22	+ Einz. aus Abgängen von Vermögensgegenständen des Finanzanlagevermögens						
	Einzahlungen aus Finanzierungstätigkeit						
31	+ Einz. aus der Aufnahme v. Krediten und wirtschaftlich vergleichbaren Vorgängen für Investitionen						
	Summe						
	Auszahlungen aus Investitionstätigkeit						
24	- Ausz. für den Erwerb von Grundstücken und Gebäuden						
25	- Ausz. für Baumaßnahmen						
26	- Ausz. für Investitionen in das sonstige Sachanlagevermögen und immaterielle Anlagevermögen davon: Ausz. aus gewährten Investitionszuweisungen und -zuschüssen	-60.000				-60.000	-60.000
27	- Ausz. für Investitionen in das Finanzanlagevermögen						
	Auszahlungen aus Finanzierungstätigkeit						
32	- Ausz. für die Tilgung von Krediten und wirtschaftlich vergleichbaren Vorgängen für Investitionen						
	Summe	-60.000				-60.000	-60.000
	Saldo (Einzahlungen ./ Auszahlungen)	-60.000				-60.000	-60.000

Investitionen Produkt 051001 Seniorenarbeit

Marktflecken Mengerskirchen

Nr. Bezeichnung	Ansatz 2024	Verpflichtungs-ermächtigungen	Ansatz 2023	Jahresergebnis 2022	Finanzplan 2025	Finanzplan 2026 2027	Bish. bereitgest. Ges. Ein- Ausz.
1051001001 Gemeindebus	-60.000,00						-60.000,00
26 26 Ausz.f.Invest.i.d.sonst.Sachanl.vermögen	-60.000,00						-60.000,00

Teilergebnishaushalt Produktbereich 06 Kinder-/Jugend- und Familienhilfe

Marktflecken Mengerskirchen

Produktbereich 06 Kinder-/Jugend- und Familienhilfe

		Haushaltsansatz			
Nr.	Konten	Bezeichnung	2024	2023	Ergebnis des Jahresabschlusses 2022
		Ordentliche Erträge			
01	50	Privatrechtliche Leistungsentgelte			
02	51	Öffentlich-rechtliche Leistungsentgelte			
03	548-549	Kostensatzleistungen und -erstattungen	-36.700	-50.950	-34.808
04	52	Bestandsveränderungen und aktivierte Eigenleistungen			
05	55	Steuern und steuerähnliche Erträge einschl. Erträge aus gesetzlichen Umlagen			
06	547	Erträge aus Transferleistungen			
07	540-543	Erträge aus Zuweisungen und Zuschüssen für lfd. Zwecke und allgemeine Umlagen	-721.000	-684.000	-643.735
08	546	Erträge aus der Auflösung von Sonderposten aus Investitionszuweisungen, -zuschüssen und Investitionsbeiträgen	-22.741	-13.289	-27.521
09	53	Sonstige ordentliche Erträge	-14.500	-11.100	-15.396
10		Summe der ordentlichen Erträge (Nr. 1 bis 9)	-794.941	-759.339	-721.460
		Ordentliche Aufwendungen			
11	62, 63, 640-643, 647-649, 65	Personalaufwendungen	758.609	613.460	548.580
12	644-646	Versorgungsaufwendungen			
13	60, 61, 67-69	Aufwendungen für Sach- und Dienstleistungen	167.700	113.300	92.698
14	66	Abschreibungen	115.349	108.573	112.328
15	71	Aufwendungen für Zuweisungen und Zuschüsse sowie besondere Finanzaufwendungen	1.956.000	1.892.000	1.615.559
16	73	Steueraufwendungen einschl. Aufwendungen aus gesetzlichen Umlageverpflichtungen			
17	72	Transferaufwendungen			
18	70, 74, 76	Sonstige ordentliche Aufwendungen	600	600	446
19		Summe der ordentlichen Aufwendungen (Nr. 11 bis 18)	2.998.258	2.727.933	2.369.611
20		Verwaltungsergebnis (Nr. 10 ./ Nr. 19)	2.203.317	1.968.594	1.648.151
21	56, 57	Finanzerträge			
22	77	Finanzaufwendungen			
23		Finanzergebnis (Nr. 21 bis Nr. 22)			
24		Ordentliches Ergebnis (Verwaltungsergebnis und Finanzergebnis Nr. 20 und Nr. 23)	2.203.317	1.968.594	1.648.151
25	59	Außerordentliche Erträge	-1.000	-1.000	-356.047
26	79	Außerordentliche Aufwendungen			12.696
27		Außerordentliches Ergebnis (Nr. 25 ./ Nr. 26)	-1.000	-1.000	-343.351
28		Jahresergebnis vor Internen Leistungsbeziehungen (ordentliches Ergebnis und außerordentliches Ergebnis Nr. 24 und Nr. 27)	2.202.317	1.967.594	1.304.800
29		Erlöse der internen Leistungsbeziehungen	-8.000	-8.000	-20.942
30		Kosten der internen Leistungsbeziehungen	59.100	59.100	42.129
31		Ergebnis der Internen Leistungsbeziehungen	51.100	51.100	21.187
32		Jahresergebnis nach Internen Leistungsbeziehungen	2.253.417	2.018.694	1.325.987

Erläuterungen

Erläuterungen zu Sachkonto 6120000

20.000 € Planung Spielplatz Wal., Sperrvermerk Bauausschuss

Erläuterungen zu Sachkonto 6161000

Badsanierung Krippe Dillhausen - 10.000

Teilergebnishaushalt Produktbereich 06 Kinder-/Jugend- und Familienhilfe

Marktflecken Mengerskirchen

Teilfinanzhaushalt Produktbereich 06 Kinder-/Jugend- und Familienhilfe

Marktflecken Mengerskirchen

Produktbereich		06		Kinder-/Jugend- und Familienhilfe				
		Haushaltsansatz					Investitions- und Investitionsförderungsmaßnahmen	
Nr.	Bezeichnung	2024	Verpflichtungs-ermächtigungen	2023	Ergebnis des Jahresabschlusses 2022	Gesamt-auszahlungsbedarf	davon bisher bereitgestellt	
	Einzahlungen aus Investitionstätigkeit							
20	+ Einz. aus Investitionszuweis. und -zuschüssen sowie aus Investitionsbeiträgen	90.500		105.000	171.121			
21	+ Einz. aus Abgängen von Vermögensgegenständen des Sachanlagevermögens und des immateriellen Anlagevermögens				2.190			
22	+ Einz. aus Abgängen von Vermögensgegenständen des Finanzanlagevermögens							
	Einzahlungen aus Finanzierungstätigkeit							
31	+ Einz. aus der Aufnahme v. Krediten und wirtschaftlich vergleichbaren Vorgängen für Investitionen							
	Summe	90.500		105.000	173.311			
	Auszahlungen aus Investitionstätigkeit							
24	- Ausz. für den Erwerb von Grundstücken und Gebäuden					-802.400	-802.400	
25	- Ausz. für Baumaßnahmen	-550.000		-305.500	-15.752	-1.887.400	-1.312.400	
26	- Ausz. für Investitionen in das sonstige Sachanlagevermögen und immaterielle Anlagevermögen	-32.000		-43.000	-16.881	-3.216.000	-3.163.000	
	davon: Ausz. aus gewährten Investitionszuweisungen und -zuschüssen					-2.888.000	-2.888.000	
27	- Ausz. für Investitionen in das Finanzanlagevermögen							
	Auszahlungen aus Finanzierungstätigkeit							
32	- Ausz. für die Tilgung von Krediten und wirtschaftlich vergleichbaren Vorgängen für Investitionen							
	Summe	-582.000		-348.500	-32.633	-5.905.800	-5.277.800	
	Saldo (Einzahlungen ./ Auszahlungen)	-491.500		-243.500	140.678	-5.905.800	-5.277.800	

Investitionen Produktbereich 06 Kinder-/Jugend- und Familienhilfe

Marktflecken Mengerskirchen

Nr.	Bezeichnung	Ansatz 2024	Verpflichtungs-ermächtigungen	Ansatz 2023	Jahres-ergebnis 2022	Finanzplan 2025	Finanzplan 2026 2027	Bish. bereitgest. Ges. Ein- Ausz.
I010102001	Erwerb bew. Sachen				1,00			-2.734,63
	21 21 Einz.a.Abg.v.Gegenst.d.Sachanlagevermögens und				1,00			1,00
	26 26 Ausz.f.Invest.i.d.sonst.Sachanl.vermögen							-2.735,63
I010104001	Erwerb bew. Sachen, GWG							-1.658,86
	26 26 Ausz.f.Invest.i.d.sonst.Sachanl.vermögen							-1.658,86
I010105001	Erwerb bew. Sachen							-3.985,95
	26 26 Ausz.f.Invest.i.d.sonst.Sachanl.vermögen							-3.985,95
I060401001	Bauliche Ergänzungen			-500,00				-30.000,00
	20 20 Einz.a.Inv.zuw.u.-zusch.s.a.Inv.beitr.			22.500,00				-6.588,24
	24 24 Ausz.f.d.Erwerb v.Grundstücken u.Gebäuden							22.500,00
	25 25 Auszahlungen für Baumaßnahmen							23.210,95
	26 26 Ausz.f.Invest.i.d.sonst.Sachanl.vermögen			-23.000,00				-9.500,00
								-23.161,76
								-17.000,00
								-26.000,00
								-6.637,43
I060401002	Ergänzung EDV	-15.000,00		-1.500,00	-1.423,24			-38.500,00
								-2.537,08

Investitionen Produktbereich 06 Kinder-/Jugend- und Familienhilfe

Marktflecken Mengerskirchen

Nr. Bezeichnung	Ansatz 2024	Verpflichtungs- Ermächtigungen	Ansatz 2023	Jahres- ergebnis 2022	Finanzplan 2025	Finanzplan 2026 2027	Bish. bereitgest. Ges. Ein- Ausz.
26 26 Ausz.f.Invest.i.d.sonst.Sachanl.vermögen	-15.000,00		-1.500,00	-1.423,24			-38.500,00 -2.537,08
I060401005 KIGA Dillhausen - Spielplatz							-8.045,49
20 20 Einz.a.Inv.zuw.u.-zusch.s.a.Inv.beitr.							23.694,99
25 25 Auszahlungen für Baumaßnahmen							-31.740,48
I060401009 KIGA Winkels, Erweiterung Funktionsräume	60.500,00		60.500,00	121.121,00			-151.000,00 -572.756,09
20 20 Einz.a.Inv.zuw.u.-zusch.s.a.Inv.beitr.	60.500,00		60.500,00	121.121,00			485.000,00 193.681,00
24 24 Ausz.f.d.Erwerb v.Grundstücken u.Gebäuden							-636.000,00 -442,80
25 25 Auszahlungen für Baumaßnahmen							-765.994,29
I060401010 Erwerb bew. Sachen, Allgemein	-7.000,00		-2.500,00	-8.591,82	-7.000,00	-8.000,00 -8.000,00	-50.500,00 -48.625,20
20 20 Einz.a.Inv.zuw.u.-zusch.s.a.Inv.beitr.			6.000,00				21.000,00 150,00
24 24 Ausz.f.d.Erwerb v.Grundstücken u.Gebäuden							-2.741,09
25 25 Auszahlungen für Baumaßnahmen							-3.909,84
26 26 Ausz.f.Invest.i.d.sonst.Sachanl.vermögen	-7.000,00		-8.500,00	-8.591,82	-7.000,00	-8.000,00 -8.000,00	-71.500,00 -42.124,27
I060401015 Kinderkrippe Waldernbach							-52.900,00 -39.535,40
20 20 Einz.a.Inv.zuw.u.-zusch.s.a.Inv.beitr.							50.000,00 57.911,00
24 24 Ausz.f.d.Erwerb v.Grundstücken u.Gebäuden							-8.000,00 -1.087,04
25 25 Auszahlungen für Baumaßnahmen							-94.900,00 -79.809,87
26 26 Ausz.f.Invest.i.d.sonst.Sachanl.vermögen							-16.202,86
I060401018 Neubau Kindergarten Mengerskirchen							-1.120.000,00 -952.872,05
20 20 Einz.a.Inv.zuw.u.-zusch.s.a.Inv.beitr.							880.000,00
26 26 Ausz.f.Invest.i.d.sonst.Sachanl.vermögen							-2.000.000,00 -952.872,05
I060401020 Kinderkrippe Mengerskirchen	-500.000,00						-500.000,00
25 25 Auszahlungen für Baumaßnahmen	-500.000,00						-500.000,00
I060501001 Jugendhaus Mengerskirchen			-35.500,00	-1.309,00			-140.000,00 -137.892,25
24 24 Ausz.f.d.Erwerb v.Grundstücken u.Gebäuden							-2.370,63
25 25 Auszahlungen für Baumaßnahmen			-35.500,00	-1.309,00			-140.000,00 -128.844,30
26 26 Ausz.f.Invest.i.d.sonst.Sachanl.vermögen							-6.677,32
I060501002 Jugendraum Waldernbach	-10.000,00						-10.000,00
25 25 Auszahlungen für Baumaßnahmen	-10.000,00						-10.000,00
I060502001 Ergänzungen	-10.000,00		-10.000,00	-10.127,88	-10.000,00	-10.000,00 -10.000,00	-132.500,00 -64.019,52
20 20 Einz.a.Inv.zuw.u.-zusch.s.a.Inv.beitr.							350,00
24 24 Ausz.f.d.Erwerb v.Grundstücken u.Gebäuden							-15.000,00
25 25 Auszahlungen für Baumaßnahmen				-3.261,63			-62.500,00 -7.240,29
26 26 Ausz.f.Invest.i.d.sonst.Sachanl.vermögen	-10.000,00		-10.000,00	-6.866,25	-10.000,00	-10.000,00 -10.000,00	-55.000,00 -57.129,23
I060502003 Spielplatz Dillhausen	-10.000,00						-10.000,00
20 20 Einz.a.Inv.zuw.u.-zusch.s.a.Inv.beitr.	30.000,00						30.000,00

Investitionen Produktbereich 06 Kinder-/Jugend- und Familienhilfe

Marktflecken Mengerskirchen

Nr. Bezeichnung	Ansatz 2024	Verpflichtungs- Ermächtigungen	Ansatz 2023	Jahres- ergebnis 2022	Finanzplan 2025	Finanzplan 2026 2027	Bish. bereitgest. Ges. Ein- Ausz.
25 25 Auszahlungen für Baumaßnahmen	-40.000,00						-40.000,00
I060502005 Spielplatz Waldernbach						-215.000,00	-7.000,00 -8.065,32
25 25 Auszahlungen für Baumaßnahmen						-215.000,00	
26 26 Ausz.f.Invest.i.d.sonst.Sachanl.vermögen							-7.000,00 -8.065,32
I060502008 Winkels Marienstraße						-180.000,00	-30.000,00
25 25 Auszahlungen für Baumaßnahmen						-180.000,00	-30.000,00
I060502009 Neue Mitte / Generationenpark			-250.000,00	44.200,00			-320.000,00 38.414,05
20 20 Einz.a.Inv.zuw.u.-zusch.s.a.Inv.beitr.				50.000,00			50.000,00 50.000,00
25 25 Auszahlungen für Baumaßnahmen			-250.000,00	-5.800,00			-370.000,00 -11.585,95
I060502010 Spielplatzkonzept (Waldernb., Dillhausen, Probb.)			-4.000,00	-5.381,30			-12.000,00 -5.381,30
20 20 Einz.a.Inv.zuw.u.-zusch.s.a.Inv.beitr.			16.000,00				16.000,00
25 25 Auszahlungen für Baumaßnahmen			-20.000,00	-5.381,30			-28.000,00 -5.381,30
I060502011 Spielplatz Probbach						-180.000,00	
25 25 Auszahlungen für Baumaßnahmen						-180.000,00	

Erläuterungen

Erwerb bew. Sachen

Ergänzungen der EDV

Ergänzungen

Neue Spielgeräte

Teilergebnishaushalt Produktgruppe 0601 Förd. v. Kindern in Tageseinrichtungen u. -pflege

Marktflecken Mengerskirchen

Produktbereich 06 Kinder-/Jugend- und Familienhilfe
Produktgruppe 0601 Förd. v. Kindern in Tageseinrichtungen u. -pflege

		Haushaltsansatz			
Nr.	Konten	Bezeichnung	2024	2023	Ergebnis des Jahresabschlusses 2022
		Ordentliche Erträge			
01	50	Privatrechtliche Leistungsentgelte			
02	51	Öffentlich-rechtliche Leistungsentgelte			
03	548-549	Kostenersatzleistungen und -erstattungen			
04	52	Bestandsveränderungen und aktivierte Eigenleistungen			
05	55	Steuern und steuerähnliche Erträge einschl. Erträge aus gesetzlichen Umlagen			
06	547	Erträge aus Transferleistungen			
07	540-543	Erträge aus Zuweisungen und Zuschüssen für lfd. Zwecke und allgemeine Umlagen	-6.000	-6.500	-6.402
08	546	Erträge aus der Auflösung von Sonderposten aus Investitionszuweisungen, -zuschüssen und Investitionsbeiträgen			
09	53	Sonstige ordentliche Erträge			
10		Summe der ordentlichen Erträge (Nr. 1 bis 9)	-6.000	-6.500	-6.402
		Ordentliche Aufwendungen			
11	62, 63, 640-643, 647-649, 65	Personalaufwendungen	6.500	10.868	5.968
12	644-646	Versorgungsaufwendungen			
13	60, 61, 67-69	Aufwendungen für Sach- und Dienstleistungen	800	1.000	
14	66	Abschreibungen			
15	71	Aufwendungen für Zuweisungen und Zuschüsse sowie besondere Finanzaufwendungen			
16	73	Steueraufwendungen einschl. Aufwendungen aus gesetzlichen Umlageverpflichtungen			
17	72	Transferaufwendungen			
18	70, 74, 76	Sonstige ordentliche Aufwendungen			
19		Summe der ordentlichen Aufwendungen (Nr. 11 bis 18)	7.300	11.868	5.968
20		Verwaltungsergebnis (Nr. 10 ./ Nr. 19)	1.300	5.368	-434
21	56, 57	Finanzerträge			
22	77	Finanzaufwendungen			
23		Finanzergebnis (Nr. 21 bis Nr. 22)			
24		Ordentliches Ergebnis (Verwaltungsergebnis und Finanzergebnis Nr. 20 und Nr. 23)	1.300	5.368	-434
25	59	Außerordentliche Erträge			
26	79	Außerordentliche Aufwendungen			
27		Außerordentliches Ergebnis (Nr. 25 ./ Nr. 26)			
28		Jahresergebnis vor Internen Leistungsbeziehungen (ordentliches Ergebnis und außerordentliches Ergebnis Nr. 24 und Nr. 27)	1.300	5.368	-434
29		Erlöse der internen Leistungsbeziehungen			
30		Kosten der internen Leistungsbeziehungen	1.600	1.600	3.931
31		Ergebnis der Internen Leistungsbeziehungen	1.600	1.600	3.931
32		Jahresergebnis nach Internen Leistungsbeziehungen	2.900	6.968	3.497

Teilfinanzhaushalt Produktgruppe 0601 Förd. v. Kindern in Tageseinrichtungen u. -pflege

Marktflecken Mengerskirchen

Produktbereich 06 Kinder-/Jugend- und Familienhilfe
Produktgruppe 0601 Förd. v. Kindern in Tageseinrichtungen u. -pflege

		Haushaltsansatz			Investitions- und Investitionsförderungsmaßnahmen		
Nr.	Bezeichnung	2024	Verpflichtungs-ermächtigungen	2023	Ergebnis des Jahresabschlusses 2022	Gesamtauszahlungsbedarf	davon bisher bereitgestellt
	Einzahlungen aus Investitionstätigkeit						
20	+ Einz. aus Investitionszuweis. und -zuschüssen sowie aus Investitionsbeiträgen						
21	+ Einz. aus Abgängen von Vermögensgegenständen des Sachanlagevermögens und des immateriellen Anlagevermögens						
22	+ Einz. aus Abgängen von Vermögensgegenständen des Finanzanlagevermögens						
	Einzahlungen aus Finanzierungstätigkeit						
31	+ Einz. aus der Aufnahme v. Krediten und wirtschaftlich vergleichbaren Vorgängen für Investitionen						
	Summe						
	Auszahlungen aus Investitionstätigkeit						
24	- Ausz. für den Erwerb von Grundstücken und Gebäuden						
25	- Ausz. für Baumaßnahmen						
26	- Ausz. für Investitionen in das sonstige Sachanlagevermögen und immaterielle Anlagevermögen davon: Ausz. aus gewährten Investitionszuweisungen und -zuschüssen						
27	- Ausz. für Investitionen in das Finanzanlagevermögen						
	Auszahlungen aus Finanzierungstätigkeit						
32	- Ausz. für die Tilgung von Krediten und wirtschaftlich vergleichbaren Vorgängen für Investitionen						
	Summe						
	Saldo (Einzahlungen ./ Auszahlungen)						

Produktbeschreibung Produkt 060101 Förder v. Kindern in Tageseinrichtungen u. -pflege

Marktflecken Mengerskirchen



Produktbereich	06	Kinder-/Jugend- und Familienhilfe
Produktgruppe	0601	Förd. v. Kindern in Tageseinrichtungen u. -pflege
Produkt	060101	Förder v. Kindern in Tageseinrichtungen u. -pflege

Zugeordnete Kostenstellen	06010110	Förderung von Kindern in Tagespflege
	06010199	Förderung von Kindern in Tageseinrichtungen u. Pflege allgemein

Auftragsgrundlage	Beschlüsse der Gremien Sozialgesetzbuch Hessisches Kindergartengesetz
--------------------------	---

Verantwortliche Person(en)	Stephanie Opel Katharina Hermann (Vertretung)
-----------------------------------	--

Beschreibung	Förderung von Kindern in Tageseinrichtungen Vermittlung von Tagespflegeplätzen
---------------------	---

Zielgruppe	Kinder Eltern
-------------------	------------------

Ziele	Bedarfsorientiertes Angebot von Tagespflegestellen Bereitstellung wohnortnaher Einrichtungen Jedes Kind hat einen Platz in einer Kita Beschäftigung ausschließlich von Fachkräften Angebot benutzerfreundlicher Betreuungszeiten
--------------	--

Teilergebnishaushalt Produkt 060101 Förder v. Kindern in Tageseinrichtungen u. -pflege

Marktflecken Mengerskirchen

Produktbereich	06	Kinder-/Jugend- und Familienhilfe
Produktgruppe	0601	Förd. v. Kindern in Tageseinrichtungen u. -pflege
Produkt	060101	Förder v. Kindern in Tageseinrichtungen u. -pflege

		Haushaltsansatz			Ergebnis des Jahresabschlusses 2022
Nr.	Konten	Bezeichnung	2024	2023	
		Ordentliche Erträge			
01	50	Privatrechtliche Leistungsentgelte			
02	51	Öffentlich-rechtliche Leistungsentgelte			
03	548-549	Kostensatzleistungen und -erstattungen			
04	52	Bestandsveränderungen und aktivierte Eigenleistungen			
05	55	Steuern und steuerähnliche Erträge einschl. Erträge aus gesetzlichen Umlagen			
06	547	Erträge aus Transferleistungen			
07	540-543	Erträge aus Zuweisungen und Zuschüssen für lfd. Zwecke und allgemeine Umlagen	-6.000	-6.500	-6.402
08	546	Erträge aus der Auflösung von Sonderposten aus Investitionszuweisungen, -zuschüssen und Investitionsbeiträgen			
09	53	Sonstige ordentliche Erträge			
10		Summe der ordentlichen Erträge (Nr. 1 bis 9)	-6.000	-6.500	-6.402
		Ordentliche Aufwendungen			
11	62, 63, 640-643, 647-649, 65	Personalaufwendungen	6.500	10.868	5.968
12	644-646	Versorgungsaufwendungen			
13	60, 61, 67-69	Aufwendungen für Sach- und Dienstleistungen	800	1.000	
14	66	Abschreibungen			
15	71	Aufwendungen für Zuweisungen und Zuschüsse sowie besondere Finanzaufwendungen			
16	73	Steueraufwendungen einschl. Aufwendungen aus gesetzlichen Umlageverpflichtungen			
17	72	Transferaufwendungen			
18	70, 74, 76	Sonstige ordentliche Aufwendungen			
19		Summe der ordentlichen Aufwendungen (Nr. 11 bis 18)	7.300	11.868	5.968
20		Verwaltungsergebnis (Nr. 10 ./ Nr. 19)	1.300	5.368	-434
21	56, 57	Finanzerträge			
22	77	Finanzaufwendungen			
23		Finanzergebnis (Nr. 21 bis Nr. 22)			
24		Ordentliches Ergebnis (Verwaltungsergebnis und Finanzergebnis Nr. 20 und Nr. 23)	1.300	5.368	-434
25	59	Außerordentliche Erträge			
26	79	Außerordentliche Aufwendungen			
27		Außerordentliches Ergebnis (Nr. 25 ./ Nr. 26)			
28		Jahresergebnis vor Internen Leistungsbeziehungen (ordentliches Ergebnis und außerordentliches Ergebnis Nr. 24 und Nr. 27)	1.300	5.368	-434
29		Erlöse der internen Leistungsbeziehungen			
30		Kosten der internen Leistungsbeziehungen	1.600	1.600	3.931
31		Ergebnis der internen Leistungsbeziehungen	1.600	1.600	3.931
32		Jahresergebnis nach internen Leistungsbeziehungen	2.900	6.968	3.497

Teilfinanzhaushalt Produkt 060101 Förder v. Kindern in Tageseinrichtungen u. -pflege

Marktflecken Mengerskirchen

Produktbereich	06	Kinder-/Jugend- und Familienhilfe
Produktgruppe	0601	Förd. v. Kindern in Tageseinrichtungen u. -pflege
Produkt	060101	Förder v. Kindern in Tageseinrichtungen u. -pflege

		Haushaltsansatz			Investitions- und Investitionsförderungsmaßnahmen		
Nr.	Bezeichnung	2024	Verpflichtungs-ermächtigungen	2023	Ergebnis des Jahresabschlusses 2022	Gesamtauszahlungsbedarf	davon bisher bereitgestellt
	Einzahlungen aus Investitionstätigkeit						
20	+ Einz. aus Investitionszuweis. und -zuschüssen sowie aus Investitionsbeiträgen						
21	+ Einz. aus Abgängen von Vermögensgegenständen des Sachanlagevermögens und des immateriellen Anlagevermögens						
22	+ Einz. aus Abgängen von Vermögensgegenständen des Finanzanlagevermögens						
	Einzahlungen aus Finanzierungstätigkeit						
31	+ Einz. aus der Aufnahme v. Krediten und wirtschaftlich vergleichbaren Vorgängen für Investitionen						
	Summe						
	Auszahlungen aus Investitionstätigkeit						
24	- Ausz. für den Erwerb von Grundstücken und Gebäuden						
25	- Ausz. für Baumaßnahmen						
26	- Ausz. für Investitionen in das sonstige Sachanlagevermögen und immaterielle Anlagevermögen davon: Ausz. aus gewährten Investitionszuweisungen und -zuschüssen						
27	- Ausz. für Investitionen in das Finanzanlagevermögen						
	Auszahlungen aus Finanzierungstätigkeit						
32	- Ausz. für die Tilgung von Krediten und wirtschaftlich vergleichbaren Vorgängen für Investitionen						
	Summe						
	Saldo (Einzahlungen ./ Auszahlungen)						

Teilergebnishaushalt Produktgruppe 0602 Jugendarbeit

Marktflecken Mengerskirchen

Produktbereich 06 Kinder-/Jugend- und Familienhilfe
Produktgruppe 0602 Jugendarbeit

		Haushaltsansatz			
Nr.	Konten	Bezeichnung	2024	2023	Ergebnis des Jahresabschlusses 2022
		Ordentliche Erträge			
01	50	Privatrechtliche Leistungsentgelte			
02	51	Öffentlich-rechtliche Leistungsentgelte			
03	548-549	Kostensatzleistungen und -erstattungen	-19.000	-39.450	-31.843
04	52	Bestandsveränderungen und aktivierte Eigenleistungen			
05	55	Steuern und steuerähnliche Erträge einschl. Erträge aus gesetzlichen Umlagen			
06	547	Erträge aus Transferleistungen			
07	540-543	Erträge aus Zuweisungen und Zuschüssen für lfd. Zwecke und allgemeine Umlagen	-120.000	-115.000	-99.012
08	546	Erträge aus der Auflösung von Sonderposten aus Investitionszuweisungen, -zuschüssen und Investitionsbeiträgen	-830	-831	-831
09	53	Sonstige ordentliche Erträge			-138
10		Summe der ordentlichen Erträge (Nr. 1 bis 9)	-139.830	-155.281	-131.824
		Ordentliche Aufwendungen			
11	62, 63, 640-643, 647-649, 65	Personalaufwendungen	164.790	160.500	115.275
12	644-646	Versorgungsaufwendungen			
13	60, 61, 67-69	Aufwendungen für Sach- und Dienstleistungen	40.550	40.350	28.321
14	66	Abschreibungen	9.479	8.803	8.984
15	71	Aufwendungen für Zuweisungen und Zuschüsse sowie besondere Finanzaufwendungen	166.000	180.000	105.602
16	73	Steueraufwendungen einschl. Aufwendungen aus gesetzlichen Umlageverpflichtungen			
17	72	Transferaufwendungen			
18	70, 74, 76	Sonstige ordentliche Aufwendungen	200	200	134
19		Summe der ordentlichen Aufwendungen (Nr. 11 bis 18)	381.019	389.853	258.316
20		Verwaltungsergebnis (Nr. 10 ./ Nr. 19)	241.189	234.572	126.492
21	56, 57	Finanzerträge			
22	77	Finanzaufwendungen			
23		Finanzergebnis (Nr. 21 bis Nr. 22)			
24		Ordentliches Ergebnis (Verwaltungsergebnis und Finanzergebnis Nr. 20 und Nr. 23)	241.189	234.572	126.492
25	59	Außerordentliche Erträge	-1.000	-1.000	476
26	79	Außerordentliche Aufwendungen			23
27		Außerordentliches Ergebnis (Nr. 25 ./ Nr. 26)	-1.000	-1.000	499
28		Jahresergebnis vor Internen Leistungsbeziehungen (ordentliches Ergebnis und außerordentliches Ergebnis Nr. 24 und Nr. 27)	240.189	233.572	126.991
29		Erlöse der internen Leistungsbeziehungen	-8.000	-8.000	-20.942
30		Kosten der internen Leistungsbeziehungen	100	100	996
31		Ergebnis der internen Leistungsbeziehungen	-7.900	-7.900	-19.946
32		Jahresergebnis nach internen Leistungsbeziehungen	232.289	225.672	107.045

Teilfinanzhaushalt Produktgruppe 0602 Jugendarbeit

Marktflecken Mengerskirchen

Produktbereich 06 Kinder-/Jugend- und Familienhilfe
Produktgruppe 0602 Jugendarbeit

		Haushaltsansatz			Investitions- und Investitionsförderungsmaßnahmen		
Nr.	Bezeichnung	2024	Verpflichtungs-ermächtigungen	2023	Ergebnis des Jahresabschlusses 2022	Gesamtauszahlungsbedarf	davon bisher bereitgestellt
	Einzahlungen aus Investitionstätigkeit						
20	+ Einz. aus Investitionszuweis. und -zuschüssen sowie aus Investitionsbeiträgen						
21	+ Einz. aus Abgängen von Vermögensgegenständen des Sachanlagevermögens und des immateriellen Anlagevermögens				100		
22	+ Einz. aus Abgängen von Vermögensgegenständen des Finanzanlagevermögens						
	Einzahlungen aus Finanzierungstätigkeit						
31	+ Einz. aus der Aufnahme v. Krediten und wirtschaftlich vergleichbaren Vorgängen für Investitionen						
	Summe				100		
	Auszahlungen aus Investitionstätigkeit						
24	- Ausz. für den Erwerb von Grundstücken und Gebäuden						
25	- Ausz. für Baumaßnahmen						
26	- Ausz. für Investitionen in das sonstige Sachanlagevermögen und immaterielle Anlagevermögen					-59.000	-59.000
	davon: Ausz. aus gewährten Investitionszuweisungen und -zuschüssen					-25.000	-25.000
27	- Ausz. für Investitionen in das Finanzanlagevermögen						
	Auszahlungen aus Finanzierungstätigkeit						
32	- Ausz. für die Tilgung von Krediten und wirtschaftlich vergleichbaren Vorgängen für Investitionen						
	Summe					-59.000	-59.000
	Saldo (Einzahlungen ./ Auszahlungen)				100	-59.000	-59.000

Investitionen Produktgruppe 0602 Jugendarbeit

Marktflecken Mengerskirchen

Nr. Bezeichnung	Ansatz 2024	Verpflichtungs-ermächtigungen	Ansatz 2023	Jahresergebnis 2022	Finanzplan 2025	Finanzplan 2026 2027	Bish. bereitgest. Ges. Ein- Ausz.
I010102001 Erwerb bew. Sachen				1,00			-2.734,63
21 21 Einz.a.Abg.v.Gegenst.d.Sachanlagevermögens und				1,00			1,00
26 26 Ausz.f.Invest.i.d.sonst.Sachanl.vermögen							-2.735,63
I010105001 Erwerb bew. Sachen							-3.985,95
26 26 Ausz.f.Invest.i.d.sonst.Sachanl.vermögen							-3.985,95

Erläuterungen

Erwerb bew. Sachen

Ergänzungen der EDV

Produktbeschreibung Produkt 060201 Kinder- und Jugendarbeit

Marktflecken Mengerskirchen



Produktbereich	06	Kinder-/Jugend- und Familienhilfe
Produktgruppe	0602	Jugendarbeit
Produkt	060201	Kinder- und Jugendarbeit

Zugeordnete Kostenstellen	06020102	Ferienspiele
	06020103	Midnightball
	06020104	Familienarbeit
	06020105	Demokratie Leben
	06020199	Kinder- und Jugendarbeit allgemein

Auftragsgrundlage freiwillig (SGB VIII)

Verantwortliche Person(en) Katharina Hermann

Beschreibung Erlebnispädagogische, umweltbezogene, musikalische, religiöse, ernährungswissenschaftliche, kulturelle oder sportliche Angebote für Kinder und Jugendliche des Marktfleckens Mengerskirchen
sozialpädagogische Unterstützungsarbeit für Familien

Zielgruppe Kinder, Jugendliche und Familien des Marktfleckens Mengerskirchen

Ziele
Erziehen
Bilden
Fördern
Unterstützen
Integration in berufliche und soziale Gemeinschaft

Teilergebnishaushalt Produkt 060201 Kinder- und Jugendarbeit

Marktflecken Mengerskirchen

Produktbereich 06 Kinder-/Jugend- und Familienhilfe
Produktgruppe 0602 Jugendarbeit
Produkt 060201 Kinder- und Jugendarbeit

		Haushaltsansatz			
Nr.	Konten	Bezeichnung	2024	2023	Ergebnis des Jahresabschlusses 2022
		Ordentliche Erträge			
01	50	Privatrechtliche Leistungsentgelte			
02	51	Öffentlich-rechtliche Leistungsentgelte			
03	548-549	Kostensatzleistungen und -erstattungen	-19.000	-39.450	-31.843
04	52	Bestandsveränderungen und aktivierte Eigenleistungen			
05	55	Steuern und steuerähnliche Erträge einschl. Erträge aus gesetzlichen Umlagen			
06	547	Erträge aus Transferleistungen			
07	540-543	Erträge aus Zuweisungen und Zuschüssen für lfd. Zwecke und allgemeine Umlagen	-120.000	-115.000	-99.012
08	546	Erträge aus der Auflösung von Sonderposten aus Investitionszuweisungen, -zuschüssen und Investitionsbeiträgen	-830	-831	-831
09	53	Sonstige ordentliche Erträge			-138
10		Summe der ordentlichen Erträge (Nr. 1 bis 9)	-139.830	-155.281	-131.824
		Ordentliche Aufwendungen			
11	62, 63, 640-643, 647-649, 65	Personalaufwendungen	164.790	160.500	115.275
12	644-646	Versorgungsaufwendungen			
13	60, 61, 67-69	Aufwendungen für Sach- und Dienstleistungen	40.550	40.350	28.321
14	66	Abschreibungen	9.479	8.803	8.984
15	71	Aufwendungen für Zuweisungen und Zuschüsse sowie besondere Finanzaufwendungen	166.000	180.000	105.602
16	73	Steueraufwendungen einschl. Aufwendungen aus gesetzlichen Umlageverpflichtungen			
17	72	Transferaufwendungen			
18	70, 74, 76	Sonstige ordentliche Aufwendungen	200	200	134
19		Summe der ordentlichen Aufwendungen (Nr. 11 bis 18)	381.019	389.853	258.316
20		Verwaltungsergebnis (Nr. 10 ./ Nr. 19)	241.189	234.572	126.492
21	56, 57	Finanzerträge			
22	77	Finanzaufwendungen			
23		Finanzergebnis (Nr. 21 bis Nr. 22)			
24		Ordentliches Ergebnis (Verwaltungsergebnis und Finanzergebnis Nr. 20 und Nr. 23)	241.189	234.572	126.492
25	59	Außerordentliche Erträge	-1.000	-1.000	476
26	79	Außerordentliche Aufwendungen			23
27		Außerordentliches Ergebnis (Nr. 25 ./ Nr. 26)	-1.000	-1.000	499
28		Jahresergebnis vor Internen Leistungsbeziehungen (ordentliches Ergebnis und außerordentliches Ergebnis Nr. 24 und Nr. 27)	240.189	233.572	126.991
29		Erlöse der internen Leistungsbeziehungen	-8.000	-8.000	-20.942
30		Kosten der internen Leistungsbeziehungen	100	100	996
31		Ergebnis der internen Leistungsbeziehungen	-7.900	-7.900	-19.946
32		Jahresergebnis nach internen Leistungsbeziehungen	232.289	225.672	107.045

Teilfinanzhaushalt Produkt 060201 Kinder- und Jugendarbeit

Marktflecken Mengerskirchen

Produktbereich	06	Kinder-/Jugend- und Familienhilfe
Produktgruppe	0602	Jugendarbeit
Produkt	060201	Kinder- und Jugendarbeit

Nr.	Bezeichnung	Haushaltsansatz			Ergebnis des Jahresabschlusses 2022	Investitions- und Investitionsförderungsmaßnahmen	
		2024	Verpflichtungsermächtigungen	2023		Gesamtauszahlungsbedarf	davon bisher bereitgestellt
	Einzahlungen aus Investitionstätigkeit						
20	+ Einz. aus Investitionszuweis. und -zuschüssen sowie aus Investitionsbeiträgen						
21	+ Einz. aus Abgängen von Vermögensgegenständen des Sachanlagevermögens und des immateriellen Anlagevermögens				100		
22	+ Einz. aus Abgängen von Vermögensgegenständen des Finanzanlagevermögens						
	Einzahlungen aus Finanzierungstätigkeit						
31	+ Einz. aus der Aufnahme v. Krediten und wirtschaftlich vergleichbaren Vorgängen für Investitionen						
	Summe				100		
	Auszahlungen aus Investitionstätigkeit						
24	- Ausz. für den Erwerb von Grundstücken und Gebäuden						
25	- Ausz. für Baumaßnahmen						
26	- Ausz. für Investitionen in das sonstige Sachanlagevermögen und immaterielle Anlagevermögen					-59.000	-59.000
	davon: Ausz. aus gewährten Investitionszuweisungen und -zuschüssen					-25.000	-25.000
27	- Ausz. für Investitionen in das Finanzanlagevermögen						
	Auszahlungen aus Finanzierungstätigkeit						
32	- Ausz. für die Tilgung von Krediten und wirtschaftlich vergleichbaren Vorgängen für Investitionen						
	Summe					-59.000	-59.000
	Saldo (Einzahlungen ./ Auszahlungen)				100	-59.000	-59.000

Investitionen Produkt 060201 Kinder- und Jugendarbeit

Marktflecken Mengerskirchen

Nr. Bezeichnung	Ansatz 2024	Verpflichtungsermächtigungen	Ansatz 2023	Jahresergebnis 2022	Finanzplan 2025	Finanzplan 2026 2027	Bish. bereitgest. Ges. Ein- Ausz.
I010102001 Erwerb bew. Sachen				1,00			-2.734,63
21 21 Einz.a.Abg.v.Gegenst.d.Sachanlagevermögens und				1,00			1,00
26 26 Ausz.f.Invest.i.d.sonst.Sachanl.vermögen							-2.735,63
I010105001 Erwerb bew. Sachen							-3.985,95
26 26 Ausz.f.Invest.i.d.sonst.Sachanl.vermögen							-3.985,95

Erläuterungen

Erwerb bew. Sachen

Ergänzungen der EDV

Teilergebnishaushalt Produktgruppe 0604 Tageseinrichtungen für Kinder

Marktflecken Mengerskirchen

Produktbereich 06 Kinder-/Jugend- und Familienhilfe
Produktgruppe 0604 Tageseinrichtungen für Kinder

		Haushaltsansatz			Ergebnis des Jahresabschlusses 2022
Nr.	Konten	Bezeichnung	2024	2023	
		Ordentliche Erträge			
01	50	Privatrechtliche Leistungsentgelte			
02	51	Öffentlich-rechtliche Leistungsentgelte			
03	548-549	Kostensatzleistungen und -erstattungen	-14.200	-8.000	-2.966
04	52	Bestandsveränderungen und aktivierte Eigenleistungen			
05	55	Steuern und steuerähnliche Erträge einschl. Erträge aus gesetzlichen Umlagen			
06	547	Erträge aus Transferleistungen			
07	540-543	Erträge aus Zuweisungen und Zuschüssen für lfd. Zwecke und allgemeine Umlagen	-595.000	-562.500	-538.320
08	546	Erträge aus der Auflösung von Sonderposten aus Investitionszuweisungen, -zuschüssen und Investitionsbeiträgen	-21.911	-12.458	-26.690
09	53	Sonstige ordentliche Erträge	-14.500	-11.100	-13.083
10		Summe der ordentlichen Erträge (Nr. 1 bis 9)	-645.611	-594.058	-581.059
		Ordentliche Aufwendungen			
11	62, 63, 640-643, 647-649, 65	Personalaufwendungen	587.319	442.092	427.337
12	644-646	Versorgungsaufwendungen			
13	60, 61, 67-69	Aufwendungen für Sach- und Dienstleistungen	83.950	52.750	43.857
14	66	Abschreibungen	98.122	94.032	97.000
15	71	Aufwendungen für Zuweisungen und Zuschüsse sowie besondere Finanzaufwendungen	1.790.000	1.712.000	1.509.957
16	73	Steueraufwendungen einschl. Aufwendungen aus gesetzlichen Umlageverpflichtungen			
17	72	Transferaufwendungen			
18	70, 74, 76	Sonstige ordentliche Aufwendungen	400	400	312
19		Summe der ordentlichen Aufwendungen (Nr. 11 bis 18)	2.559.791	2.301.274	2.078.464
20		Verwaltungsergebnis (Nr. 10 ./ Nr. 19)	1.914.180	1.707.216	1.497.405
21	56, 57	Finanzerträge			
22	77	Finanzaufwendungen			
23		Finanzergebnis (Nr. 21 bis Nr. 22)			
24		Ordentliches Ergebnis (Verwaltungsergebnis und Finanzergebnis Nr. 20 und Nr. 23)	1.914.180	1.707.216	1.497.405
25	59	Außerordentliche Erträge			-356.523
26	79	Außerordentliche Aufwendungen			12.673
27		Außerordentliches Ergebnis (Nr. 25 ./ Nr. 26)			-343.850
28		Jahresergebnis vor Internen Leistungsbeziehungen (ordentliches Ergebnis und außerordentliches Ergebnis Nr. 24 und Nr. 27)	1.914.180	1.707.216	1.153.555
29		Erlöse der internen Leistungsbeziehungen			
30		Kosten der internen Leistungsbeziehungen	40.400	40.400	23.363
31		Ergebnis der internen Leistungsbeziehungen	40.400	40.400	23.363
32		Jahresergebnis nach internen Leistungsbeziehungen	1.954.580	1.747.616	1.176.918

Erläuterungen

Erläuterungen zu Sachkonto 6161000

Badsanierung Krippe Dillhausen - 10.000

Teilfinanzhaushalt Produktgruppe 0604 Tageseinrichtungen für Kinder

Marktflecken Mengerskirchen

Produktbereich 06 Kinder-/Jugend- und Familienhilfe
Produktgruppe 0604 Tageseinrichtungen für Kinder

		Haushaltsansatz			Investitions- und Investitionsförderungsmaßnahmen		
Nr.	Bezeichnung	2024	Verpflichtungs-ermächtigungen	2023	Ergebnis des Jahresabschlusses 2022	Gesamt-auszahlungsbedarf	davon bisher bereitgestellt
	Einzahlungen aus Investitionstätigkeit						
20	+ Einz. aus Investitionszuweis. und -zuschüssen sowie aus Investitionsbeiträgen	60.500		89.000	121.121		
21	+ Einz. aus Abgängen von Vermögensgegenständen des Sachanlagevermögens und des immateriellen Anlagevermögens				2.090		
22	+ Einz. aus Abgängen von Vermögensgegenständen des Finanzanlagevermögens						
	Einzahlungen aus Finanzierungstätigkeit						
31	+ Einz. aus der Aufnahme v. Krediten und wirtschaftlich vergleichbaren Vorgängen für Investitionen						
	Summe	60.500		89.000	123.211		
	Auszahlungen aus Investitionstätigkeit						
24	- Ausz. für den Erwerb von Grundstücken und Gebäuden					-783.900	-783.900
25	- Ausz. für Baumaßnahmen	-500.000				-631.900	-631.900
26	- Ausz. für Investitionen in das sonstige Sachanlagevermögen und immaterielle Anlagevermögen	-22.000		-33.000	-10.015	-3.058.000	-3.035.000
	davon: Ausz. aus gewährten Investitionszuweisungen und -zuschüssen					-2.863.000	-2.863.000
27	- Ausz. für Investitionen in das Finanzanlagevermögen						
	Auszahlungen aus Finanzierungstätigkeit						
32	- Ausz. für die Tilgung von Krediten und wirtschaftlich vergleichbaren Vorgängen für Investitionen						
	Summe	-522.000		-33.000	-10.015	-4.473.800	-4.450.800
	Saldo (Einzahlungen ./ Auszahlungen)	-461.500		56.000	113.196	-4.473.800	-4.450.800

Investitionen Produktgruppe 0604 Tageseinrichtungen für Kinder

Marktflecken Mengerskirchen

Nr.	Bezeichnung	Ansatz 2024	Verpflichtungs-ermächtigungen	Ansatz 2023	Jahresergebnis 2022	Finanzplan 2025	Finanzplan 2026 2027	Bish. bereitgest. Ges. Ein- Ausz.
I010104001	Erwerb bew. Sachen, GWG 26 26 Ausz.f.Invest.i.d.sonst.Sachanl.vermögen							-1.658,86 -1.658,86
I060401001	Bauliche Ergänzungen 20 20 Einz.a.Inv.zuw.u.-zusch.s.a.Inv.beitr. 24 24 Ausz.f.d.Erwerb v.Grundstücken u.Gebäuden 25 25 Auszahlungen für Baumaßnahmen 26 26 Ausz.f.Invest.i.d.sonst.Sachanl.vermögen			-500,00 22.500,00 -23.000,00				-30.000,00 -6.588,24 22.500,00 23.210,95 -9.500,00 -23.161,76 -17.000,00 -26.000,00 -6.637,43
I060401002	Ergänzung EDV 26 26 Ausz.f.Invest.i.d.sonst.Sachanl.vermögen	-15.000,00 -15.000,00		-1.500,00 -1.500,00	-1.423,24 -1.423,24			-38.500,00 -2.537,08 -38.500,00 -2.537,08
I060401005	KIGA Dillhausen - Spielplatz 20 20 Einz.a.Inv.zuw.u.-zusch.s.a.Inv.beitr. 25 25 Auszahlungen für Baumaßnahmen							-8.045,49 23.694,99 -31.740,48
I060401009	KIGA Winkels, Erweiterung Funktionsräume	60.500,00		60.500,00	121.121,00			-151.000,00 -572.756,09

Investitionen Produktgruppe 0604 Tageseinrichtungen für Kinder

Marktflecken Mengerskirchen

Nr. Bezeichnung	Ansatz 2024	Verpflichtungs- Ermächtigungen	Ansatz 2023	Jahres- ergebnis 2022	Finanzplan 2025	Finanzplan 2026 2027	Bish. bereitgest. Ges. Ein- Ausz.
20 20 Einz.a.Inv.zuw.u.-zusch.s.a.Inv.beitr.	60.500,00		60.500,00	121.121,00			485.000,00 193.681,00
24 24 Ausz.f.d.Erwerb v.Grundstücken u.Gebäuden							-636.000,00 -442,80
25 25 Auszahlungen für Baumaßnahmen							-765.994,29
I060401010 Erwerb bew. Sachen, Allgemein	-7.000,00		-2.500,00	-8.591,82	-7.000,00	-8.000,00 -8.000,00	-50.500,00 -48.625,20
20 20 Einz.a.Inv.zuw.u.-zusch.s.a.Inv.beitr.			6.000,00				21.000,00 150,00
24 24 Ausz.f.d.Erwerb v.Grundstücken u.Gebäuden							-2.741,09
25 25 Auszahlungen für Baumaßnahmen							-3.909,84
26 26 Ausz.f.Invest.i.d.sonst.Sachanl.vermögen	-7.000,00		-8.500,00	-8.591,82	-7.000,00	-8.000,00 -8.000,00	-71.500,00 -42.124,27
I060401015 Kinderkrippe Waldernbach							-52.900,00 -39.535,40
20 20 Einz.a.Inv.zuw.u.-zusch.s.a.Inv.beitr.							50.000,00 57.911,00
24 24 Ausz.f.d.Erwerb v.Grundstücken u.Gebäuden							-8.000,00 -1.087,04
25 25 Auszahlungen für Baumaßnahmen							-94.900,00 -79.809,87
26 26 Ausz.f.Invest.i.d.sonst.Sachanl.vermögen							-16.202,86
I060401018 Neubau Kindergarten Mengerskirchen							-1.120.000,00 -952.872,05
20 20 Einz.a.Inv.zuw.u.-zusch.s.a.Inv.beitr.							880.000,00
26 26 Ausz.f.Invest.i.d.sonst.Sachanl.vermögen							-2.000.000,00 -952.872,05
I060401020 Kinderkrippe Mengerskirchen	-500.000,00						-500.000,00
25 25 Auszahlungen für Baumaßnahmen	-500.000,00						-500.000,00

Produktbeschreibung Produkt 060401 Verwaltung u. Unterh. der Kindertageseinrichtungen



Marktflecken Mengerskirchen

Produktbereich	06	Kinder-/Jugend- und Familienhilfe
Produktgruppe	0604	Tageseinrichtungen für Kinder
Produkt	060401	Verwaltung u. Unterh. der Kindertageseinrichtungen

Zugeordnete Kostenstellen	06040110	Kinderkrippe Dillhausen
	06040120	Kinderkrippe Waldernbach
	06040130	Kinderkrippe Mengerskirchen
	06040160	Kindertagesstätte Mengerskirchen
	06040161	Kindertagesstätte Waldernbach
	06040162	Kindertagesstätte Winkels
	06040199	Kindertagesstätte allgemein

Auftragsgrundlage	KiTaG KJHG SGB VIII Beitragsordnung des Marktfleckens Mengerskirchen Beschlüsse der Gremien Vorgaben des Kreises
--------------------------	---

Verantwortliche Person(en)	Katja Konheiser
-----------------------------------	-----------------

Beschreibung	Zahlung von Zuschüssen an die kirchlichen Träger der Kindertagesstätten Bedarfsplanung für die Kindertagesstätten und -krippen des Marktfleckens Mengerskirchen Statistik und Datenerhebung Beantragung von Fördermittel durch das Land gem. BAMBINI
---------------------	---

Zielgruppe	Kinder in Kindertagesstätten und deren Eltern Träger der Kindertagesstätten Bürgerinnen und Bürger des Marktfleckens Mengerskirchen
-------------------	---

Ziele	Ein bedarfsgerechtes Angebot an Plätzen in Kindertagesstätten in Mengerskirchen sicherstellen Qualitative Betreuung incl. Mittagsversorgung für Kinder von 0-3 Jahren in der Großgemeinde Mengerskirchen
--------------	---

Teilergebnishaushalt Produkt 060401 Verwaltung u. Unterh. der Kindertageseinrichtungen

Marktflecken Mengerskirchen

Produktbereich	06	Kinder-/Jugend- und Familienhilfe
Produktgruppe	0604	Tageseinrichtungen für Kinder
Produkt	060401	Verwaltung u. Unterh. der Kindertageseinrichtungen

		Haushaltsansatz			Ergebnis des Jahresabschlusses 2022
Nr.	Konten	Bezeichnung	2024	2023	
		Ordentliche Erträge			
01	50	Privatrechtliche Leistungsentgelte			
02	51	Öffentlich-rechtliche Leistungsentgelte			
03	548-549	Kostensersatzleistungen und -erstattungen	-14.200	-8.000	-2.966
04	52	Bestandsveränderungen und aktivierte Eigenleistungen			
05	55	Steuern und steuerähnliche Erträge einschl. Erträge aus gesetzlichen Umlagen			
06	547	Erträge aus Transferleistungen			
07	540-543	Erträge aus Zuweisungen und Zuschüssen für lfd. Zwecke und allgemeine Umlagen	-595.000	-562.500	-538.320
08	546	Erträge aus der Auflösung von Sonderposten aus Investitionszuweisungen, -zuschüssen und Investitionsbeiträgen	-21.911	-12.458	-26.690
09	53	Sonstige ordentliche Erträge	-14.500	-11.100	-13.083
10		Summe der ordentlichen Erträge (Nr. 1 bis 9)	-645.611	-594.058	-581.059
		Ordentliche Aufwendungen			
11	62, 63, 640-643, 647-649, 65	Personalaufwendungen	587.319	442.092	427.337
12	644-646	Versorgungsaufwendungen			
13	60, 61, 67-69	Aufwendungen für Sach- und Dienstleistungen	83.950	52.750	43.857
14	66	Abschreibungen	98.122	94.032	97.000
15	71	Aufwendungen für Zuweisungen und Zuschüsse sowie besondere Finanzaufwendungen	1.790.000	1.712.000	1.509.957
16	73	Steueraufwendungen einschl. Aufwendungen aus gesetzlichen Umlageverpflichtungen			
17	72	Transferaufwendungen			
18	70, 74, 76	Sonstige ordentliche Aufwendungen	400	400	312
19		Summe der ordentlichen Aufwendungen (Nr. 11 bis 18)	2.559.791	2.301.274	2.078.464
20		Verwaltungsergebnis (Nr. 10 ./ Nr. 19)	1.914.180	1.707.216	1.497.405
21	56, 57	Finanzerträge			
22	77	Finanzaufwendungen			
23		Finanzergebnis (Nr. 21 bis Nr. 22)			
24		Ordentliches Ergebnis (Verwaltungsergebnis und Finanzergebnis Nr. 20 und Nr. 23)	1.914.180	1.707.216	1.497.405
25	59	Außerordentliche Erträge			-356.523
26	79	Außerordentliche Aufwendungen			12.673
27		Außerordentliches Ergebnis (Nr. 25 ./ Nr. 26)			-343.850
28		Jahresergebnis vor Internen Leistungsbeziehungen (ordentliches Ergebnis und außerordentliches Ergebnis Nr. 24 und Nr. 27)	1.914.180	1.707.216	1.153.555
29		Erlöse der internen Leistungsbeziehungen			
30		Kosten der internen Leistungsbeziehungen	40.400	40.400	23.363
31		Ergebnis der internen Leistungsbeziehungen	40.400	40.400	23.363
32		Jahresergebnis nach internen Leistungsbeziehungen	1.954.580	1.747.616	1.176.918

Erläuterungen

Erläuterungen zu Sachkonto 6161000

Badsanierung Krippe Dillhausen - 10.000

Teilfinanzhaushalt Produkt 060401 Verwaltung u. Unterh. der Kindertageseinrichtungen

Marktflecken Mengerskirchen

Produktbereich	06	Kinder-/Jugend- und Familienhilfe
Produktgruppe	0604	Tageseinrichtungen für Kinder
Produkt	060401	Verwaltung u. Unterh. der Kindertageseinrichtungen

		Haushaltsansatz			Investitions- und Investitionsförderungsmaßnahmen		
Nr.	Bezeichnung	2024	Verpflichtungs-ermächtigungen	2023	Ergebnis des Jahresabschlusses 2022	Gesamt-auszahlungsbedarf	davon bisher bereitgestellt
	Einzahlungen aus Investitionstätigkeit						
20	+ Einz. aus Investitionszuweis. und -zuschüssen sowie aus Investitionsbeiträgen	60.500		89.000	121.121		
21	+ Einz. aus Abgängen von Vermögensgegenständen des Sachanlagevermögens und des immateriellen Anlagevermögens				2.090		
22	+ Einz. aus Abgängen von Vermögensgegenständen des Finanzanlagevermögens						
	Einzahlungen aus Finanzierungstätigkeit						
31	+ Einz. aus der Aufnahme v. Krediten und wirtschaftlich vergleichbaren Vorgängen für Investitionen						
	Summe	60.500		89.000	123.211		
	Auszahlungen aus Investitionstätigkeit						
24	- Ausz. für den Erwerb von Grundstücken und Gebäuden					-783.900	-783.900
25	- Ausz. für Baumaßnahmen	-500.000				-631.900	-631.900
26	- Ausz. für Investitionen in das sonstige Sachanlagevermögen und immaterielle Anlagevermögen	-22.000		-33.000	-10.015	-3.058.000	-3.035.000
	davon: Ausz. aus gewährten Investitionszuweisungen und -zuschüssen					-2.863.000	-2.863.000
27	- Ausz. für Investitionen in das Finanzanlagevermögen						
	Auszahlungen aus Finanzierungstätigkeit						
32	- Ausz. für die Tilgung von Krediten und wirtschaftlich vergleichbaren Vorgängen für Investitionen						
	Summe	-522.000		-33.000	-10.015	-4.473.800	-4.450.800
	Saldo (Einzahlungen ./ Auszahlungen)	-461.500		56.000	113.196	-4.473.800	-4.450.800

Investitionen Produkt 060401 Verwaltung u. Unterh. der Kindertageseinrichtungen

Marktflecken Mengerskirchen

Nr.	Bezeichnung	Ansatz 2024	Verpflichtungs-ermächtigungen	Ansatz 2023	Jahresergebnis 2022	Finanzplan 2025	Finanzplan 2026 2027	Bish. bereitgest. Ges. Ein- Ausz.
I010104001	Erwerb bew. Sachen, GWG 26 26 Ausz.f.Invest.i.d.sonst.Sachanl.vermögen							-1.658,86 -1.658,86
I060401001	Bauliche Ergänzungen 20 20 Einz.a.Inv.zuw.u.-zusch.s.a.Inv.beitr. 24 24 Ausz.f.d.Erwerb v.Grundstücken u.Gebäuden 25 25 Auszahlungen für Baumaßnahmen 26 26 Ausz.f.Invest.i.d.sonst.Sachanl.vermögen			-500,00 22.500,00 -23.000,00				-30.000,00 -6.588,24 22.500,00 23.210,95 -9.500,00 -23.161,76 -17.000,00 -26.000,00 -6.637,43
I060401002	Ergänzung EDV 26 26 Ausz.f.Invest.i.d.sonst.Sachanl.vermögen	-15.000,00 -15.000,00		-1.500,00 -1.500,00	-1.423,24 -1.423,24			-38.500,00 -2.537,08 -38.500,00 -2.537,08
I060401005	KIGA Dillhausen - Spielplatz 20 20 Einz.a.Inv.zuw.u.-zusch.s.a.Inv.beitr. 25 25 Auszahlungen für Baumaßnahmen							-8.045,49 23.694,99 -31.740,48

Investitionen Produkt 060401 Verwaltung u. Unterh. der Kindertageseinrichtungen

Marktflecken Mengerskirchen

Nr. Bezeichnung	Ansatz 2024	Verpflichtungs- Ermächtigungen	Ansatz 2023	Jahres- ergebnis 2022	Finanzplan 2025	Finanzplan 2026 2027	Bish. bereitgest. Ges. Ein- Ausz.
I060401009 KIGA Winkels, Erweiterung Funktionsräume	60.500,00		60.500,00	121.121,00			-151.000,00 -572.756,09
20 20 Einz.a.Inv.zuw.u.-zusch.s.a.Inv.beitr.	60.500,00		60.500,00	121.121,00			485.000,00 193.681,00
24 24 Ausz.f.d.Erwerb v.Grundstücken u.Gebäuden							-636.000,00 -442,80
25 25 Auszahlungen für Baumaßnahmen							-765.994,29
I060401010 Erwerb bew. Sachen, Allgemein	-7.000,00		-2.500,00	-8.591,82	-7.000,00	-8.000,00 -8.000,00	-50.500,00 -48.625,20
20 20 Einz.a.Inv.zuw.u.-zusch.s.a.Inv.beitr.			6.000,00				21.000,00 150,00
24 24 Ausz.f.d.Erwerb v.Grundstücken u.Gebäuden							-2.741,09
25 25 Auszahlungen für Baumaßnahmen							-3.909,84
26 26 Ausz.f.Invest.i.d.sonst.Sachanl.vermögen	-7.000,00		-8.500,00	-8.591,82	-7.000,00	-8.000,00 -8.000,00	-71.500,00 -42.124,27
I060401015 Kinderkrippe Waldernbach							-52.900,00 -39.535,40
20 20 Einz.a.Inv.zuw.u.-zusch.s.a.Inv.beitr.							50.000,00 57.911,00
24 24 Ausz.f.d.Erwerb v.Grundstücken u.Gebäuden							-8.000,00 -1.087,04
25 25 Auszahlungen für Baumaßnahmen							-94.900,00 -79.809,87
26 26 Ausz.f.Invest.i.d.sonst.Sachanl.vermögen							-16.202,86
I060401018 Neubau Kindergarten Mengerskirchen							-1.120.000,00 -952.872,05
20 20 Einz.a.Inv.zuw.u.-zusch.s.a.Inv.beitr.							880.000,00
26 26 Ausz.f.Invest.i.d.sonst.Sachanl.vermögen							-2.000.000,00 -952.872,05
I060401020 Kinderkrippe Mengerskirchen	-500.000,00						-500.000,00
25 25 Auszahlungen für Baumaßnahmen	-500.000,00						-500.000,00

Teilergebnishaushalt Produktgruppe 0605 Einrichtungen der Jugendarbeit

Marktflecken Mengerskirchen

Produktbereich 06 Kinder-/Jugend- und Familienhilfe
Produktgruppe 0605 Einrichtungen der Jugendarbeit

		Haushaltsansatz			
Nr.	Konten	Bezeichnung	2024	2023	Ergebnis des Jahresabschlusses 2022
		Ordentliche Erträge			
01	50	Privatrechtliche Leistungsentgelte			
02	51	Öffentlich-rechtliche Leistungsentgelte			
03	548-549	Kostensatzleistungen und -erstattungen	-3.500	-3.500	
04	52	Bestandsveränderungen und aktivierte Eigenleistungen			
05	55	Steuern und steuerähnliche Erträge einschl. Erträge aus gesetzlichen Umlagen			
06	547	Erträge aus Transferleistungen			
07	540-543	Erträge aus Zuweisungen und Zuschüssen für lfd. Zwecke und allgemeine Umlagen			
08	546	Erträge aus der Auflösung von Sonderposten aus Investitionszuweisungen, -zuschüssen und Investitionsbeiträgen			
09	53	Sonstige ordentliche Erträge			-2.176
10		Summe der ordentlichen Erträge (Nr. 1 bis 9)	-3.500	-3.500	-2.176
		Ordentliche Aufwendungen			
11	62, 63, 640-643, 647-649, 65	Personalaufwendungen			
12	644-646	Versorgungsaufwendungen			
13	60, 61, 67-69	Aufwendungen für Sach- und Dienstleistungen	42.400	19.200	20.520
14	66	Abschreibungen	7.748	5.738	6.344
15	71	Aufwendungen für Zuweisungen und Zuschüsse sowie besondere Finanzaufwendungen			
16	73	Steueraufwendungen einschl. Aufwendungen aus gesetzlichen Umlageverpflichtungen			
17	72	Transferaufwendungen			
18	70, 74, 76	Sonstige ordentliche Aufwendungen			
19		Summe der ordentlichen Aufwendungen (Nr. 11 bis 18)	50.148	24.938	26.864
20		Verwaltungsergebnis (Nr. 10 ./ Nr. 19)	46.648	21.438	24.688
21	56, 57	Finanzerträge			
22	77	Finanzaufwendungen			
23		Finanzergebnis (Nr. 21 bis Nr. 22)			
24		Ordentliches Ergebnis (Verwaltungsergebnis und Finanzergebnis Nr. 20 und Nr. 23)	46.648	21.438	24.688
25	59	Außerordentliche Erträge			
26	79	Außerordentliche Aufwendungen			
27		Außerordentliches Ergebnis (Nr. 25 ./ Nr. 26)			
28		Jahresergebnis vor Internen Leistungsbeziehungen (ordentliches Ergebnis und außerordentliches Ergebnis Nr. 24 und Nr. 27)	46.648	21.438	24.688
29		Erlöse der internen Leistungsbeziehungen			
30		Kosten der internen Leistungsbeziehungen	17.000	17.000	13.839
31		Ergebnis der Internen Leistungsbeziehungen	17.000	17.000	13.839
32		Jahresergebnis nach Internen Leistungsbeziehungen	63.648	38.438	38.527

Erläuterungen

Erläuterungen zu Sachkonto 6120000

20.000 € Planung Spielplatz Wal., Sperrvermerk Bauausschuss

Teilfinanzhaushalt Produktgruppe 0605 Einrichtungen der Jugendarbeit

Marktflecken Mengerskirchen

Produktbereich 06 Kinder-/Jugend- und Familienhilfe
Produktgruppe 0605 Einrichtungen der Jugendarbeit

		Haushaltsansatz			Investitions- und Investitionsförderungsmaßnahmen		
Nr.	Bezeichnung	2024	Verpflichtungs-ermächtigungen	2023	Ergebnis des Jahresabschlusses 2022	Gesamtauszahlungsbedarf	davon bisher bereitgestellt
	Einzahlungen aus Investitionstätigkeit						
20	+ Einz. aus Investitionszuweis. und -zuschüssen sowie aus Investitionsbeiträgen	30.000		16.000	50.000		
21	+ Einz. aus Abgängen von Vermögensgegenständen des Sachanlagevermögens und des immateriellen Anlagevermögens						
22	+ Einz. aus Abgängen von Vermögensgegenständen des Finanzanlagevermögens						
	Einzahlungen aus Finanzierungstätigkeit						
31	+ Einz. aus der Aufnahme v. Krediten und wirtschaftlich vergleichbaren Vorgängen für Investitionen						
	Summe	30.000		16.000	50.000		
	Auszahlungen aus Investitionstätigkeit						
24	- Ausz. für den Erwerb von Grundstücken und Gebäuden					-18.500	-18.500
25	- Ausz. für Baumaßnahmen	-50.000		-305.500	-15.752	-1.255.500	-680.500
26	- Ausz. für Investitionen in das sonstige Sachanlagevermögen und immaterielle Anlagevermögen davon: Ausz. aus gewährten Investitionszuweisungen und -zuschüssen	-10.000		-10.000	-6.866	-99.000	-69.000
27	- Ausz. für Investitionen in das Finanzanlagevermögen						
	Auszahlungen aus Finanzierungstätigkeit						
32	- Ausz. für die Tilgung von Krediten und wirtschaftlich vergleichbaren Vorgängen für Investitionen						
	Summe	-60.000		-315.500	-22.618	-1.373.000	-768.000
	Saldo (Einzahlungen ./ Auszahlungen)	-30.000		-299.500	27.382	-1.373.000	-768.000

Investitionen Produktgruppe 0605 Einrichtungen der Jugendarbeit

Marktflecken Mengerskirchen

Nr. Bezeichnung	Ansatz 2024	Verpflichtungs-ermächtigungen	Ansatz 2023	Jahresergebnis 2022	Finanzplan 2025	Finanzplan 2026 2027	Bish. bereitgest. Ges. Ein- Ausz.
I060501001 Jugendhaus Mengerskirchen			-35.500,00	-1.309,00			-140.000,00 -137.892,25
24 24 Ausz.f.d.Erwerb v.Grundstücken u.Gebäuden							-2.370,63
25 25 Auszahlungen für Baumaßnahmen			-35.500,00	-1.309,00			-140.000,00 -128.844,30
26 26 Ausz.f.Invest.i.d.sonst.Sachanl.vermögen							-6.677,32
I060501002 Jugendraum Waldernbach	-10.000,00						-10.000,00
25 25 Auszahlungen für Baumaßnahmen	-10.000,00						-10.000,00
I060502001 Ergänzungen	-10.000,00		-10.000,00	-10.127,88	-10.000,00	-10.000,00 -10.000,00	-132.500,00 -64.019,52
20 20 Einz.a.Inv.zuw.u.-zusch.s.a.Inv.beitr.							350,00
24 24 Ausz.f.d.Erwerb v.Grundstücken u.Gebäuden							-15.000,00
25 25 Auszahlungen für Baumaßnahmen				-3.261,63			-62.500,00 -7.240,29
26 26 Ausz.f.Invest.i.d.sonst.Sachanl.vermögen	-10.000,00		-10.000,00	-6.866,25	-10.000,00	-10.000,00 -10.000,00	-55.000,00 -57.129,23
I060502003 Spielplatz Dillhausen	-10.000,00						-10.000,00
20 20 Einz.a.Inv.zuw.u.-zusch.s.a.Inv.beitr.	30.000,00						30.000,00

Investitionen Produktgruppe 0605 Einrichtungen der Jugendarbeit

Marktflecken Mengerskirchen

Nr. Bezeichnung	Ansatz 2024	Verpflichtungs- Ermächtigungen	Ansatz 2023	Jahres- ergebnis 2022	Finanzplan 2025	Finanzplan 2026 2027	Bish. bereitgest. Ges. Ein- Ausz.
25 25 Auszahlungen für Baumaßnahmen	-40.000,00						-40.000,00
I060502005 Spielplatz Waldernbach						-215.000,00	-7.000,00 -8.065,32
25 25 Auszahlungen für Baumaßnahmen						-215.000,00	
26 26 Ausz.f.Invest.i.d.sonst.Sachanl.vermögen							-7.000,00 -8.065,32
I060502008 Winkels Marienstraße						-180.000,00	-30.000,00
25 25 Auszahlungen für Baumaßnahmen						-180.000,00	-30.000,00
I060502009 Neue Mitte / Generationenpark			-250.000,00	44.200,00			-320.000,00 38.414,05
20 20 Einz.a.Inv.zuw.u.-zusch.s.a.Inv.beitr.				50.000,00			50.000,00 50.000,00
25 25 Auszahlungen für Baumaßnahmen			-250.000,00	-5.800,00			-370.000,00 -11.585,95
I060502010 Spielplatzkonzept (Waldernb., Dillhausen, Probb.)			-4.000,00	-5.381,30			-12.000,00 -5.381,30
20 20 Einz.a.Inv.zuw.u.-zusch.s.a.Inv.beitr.			16.000,00				16.000,00
25 25 Auszahlungen für Baumaßnahmen			-20.000,00	-5.381,30			-28.000,00 -5.381,30
I060502011 Spielplatz Probbach						-180.000,00	
25 25 Auszahlungen für Baumaßnahmen						-180.000,00	

Erläuterungen

Ergänzungen

Neue Spielgeräte

Produktbeschreibung Produkt 060501 Verwaltung der Einrichtungen für Jugendarbeit

Marktflecken Mengerskirchen



Produktbereich	06	Kinder-/Jugend- und Familienhilfe
Produktgruppe	0605	Einrichtungen der Jugendarbeit
Produkt	060501	Verwaltung der Einrichtungen für Jugendarbeit

Zugeordnete Kostenstellen 06050199 Jugendräume allgemein

Verantwortliche Person(en) Katharina Hermann

Beschreibung Alle Jugendräume in den Ortsteilen Pro. und Dill.
 Betreuung durch Zivilgemeinde Men., Wal., Win. - Betreuung durch Kirchengem.

Zielgruppe Alle Jugendlichen

Ziele Öffnung der Jugendräume für die Jugendlichen
 Nutzung der Jugendräume durch die Jugendlichen
 Angebote für Jugendliche schaffen
 Betreuung durch Kirchen- u. Zivilgemeinde

Teilergebnishaushalt Produkt 060501 Verwaltung der Einrichtungen für Jugendarbeit

Marktflecken Mengerskirchen

Produktbereich 06 Kinder-/Jugend- und Familienhilfe
Produktgruppe 0605 Einrichtungen der Jugendarbeit
Produkt 060501 Verwaltung der Einrichtungen für Jugendarbeit

		Haushaltsansatz			
Nr.	Konten	Bezeichnung	2024	2023	Ergebnis des Jahresabschlusses 2022
		Ordentliche Erträge			
01	50	Privatrechtliche Leistungsentgelte			
02	51	Öffentlich-rechtliche Leistungsentgelte			
03	548-549	Kostensersatzleistungen und -erstattungen			
04	52	Bestandsveränderungen und aktivierte Eigenleistungen			
05	55	Steuern und steuerähnliche Erträge einschl. Erträge aus gesetzlichen Umlagen			
06	547	Erträge aus Transferleistungen			
07	540-543	Erträge aus Zuweisungen und Zuschüssen für lfd. Zwecke und allgemeine Umlagen			
08	546	Erträge aus der Auflösung von Sonderposten aus Investitionszuweisungen, -zuschüssen und Investitionsbeiträgen			
09	53	Sonstige ordentliche Erträge			-2.176
10		Summe der ordentlichen Erträge (Nr. 1 bis 9)			-2.176
		Ordentliche Aufwendungen			
11	62, 63, 640-643, 647-649, 65	Personalaufwendungen			
12	644-646	Versorgungsaufwendungen			
13	60, 61, 67-69	Aufwendungen für Sach- und Dienstleistungen	14.300	11.100	10.203
14	66	Abschreibungen	2.366	182	136
15	71	Aufwendungen für Zuweisungen und Zuschüsse sowie besondere Finanzaufwendungen			
16	73	Steueraufwendungen einschl. Aufwendungen aus gesetzlichen Umlageverpflichtungen			
17	72	Transferaufwendungen			
18	70, 74, 76	Sonstige ordentliche Aufwendungen			
19		Summe der ordentlichen Aufwendungen (Nr. 11 bis 18)	16.666	11.282	10.339
20		Verwaltungsergebnis (Nr. 10 ./ Nr. 19)	16.666	11.282	8.163
21	56, 57	Finanzerträge			
22	77	Finanzaufwendungen			
23		Finanzergebnis (Nr. 21 bis Nr. 22)			
24		Ordentliches Ergebnis (Verwaltungsergebnis und Finanzergebnis Nr. 20 und Nr. 23)	16.666	11.282	8.163
25	59	Außerordentliche Erträge			
26	79	Außerordentliche Aufwendungen			
27		Außerordentliches Ergebnis (Nr. 25 ./ Nr. 26)			
28		Jahresergebnis vor Internen Leistungsbeziehungen (ordentliches Ergebnis und außerordentliches Ergebnis Nr. 24 und Nr. 27)	16.666	11.282	8.163
29		Erlöse der internen Leistungsbeziehungen			
30		Kosten der internen Leistungsbeziehungen	1.000	1.000	8.019
31		Ergebnis der internen Leistungsbeziehungen	1.000	1.000	8.019
32		Jahresergebnis nach internen Leistungsbeziehungen	17.666	12.282	16.182

Teilfinanzhaushalt Produkt 060501 Verwaltung der Einrichtungen für Jugendarbeit

Marktflecken Mengerskirchen

Produktbereich	06	Kinder-/Jugend- und Familienhilfe
Produktgruppe	0605	Einrichtungen der Jugendarbeit
Produkt	060501	Verwaltung der Einrichtungen für Jugendarbeit

Nr.	Bezeichnung	Haushaltsansatz			Ergebnis des Jahresabschlusses 2022	Investitions- und Investitionsförderungsmaßnahmen	
		2024	Verpflichtungsermächtigungen	2023		Gesamtauszahlungsbedarf	davon bisher bereitgestellt
	Einzahlungen aus Investitionstätigkeit						
20	+ Einz. aus Investitionszuweis. und -zuschüssen sowie aus Investitionsbeiträgen						
21	+ Einz. aus Abgängen von Vermögensgegenständen des Sachanlagevermögens und des immateriellen Anlagevermögens						
22	+ Einz. aus Abgängen von Vermögensgegenständen des Finanzanlagevermögens						
	Einzahlungen aus Finanzierungstätigkeit						
31	+ Einz. aus der Aufnahme v. Krediten und wirtschaftlich vergleichbaren Vorgängen für Investitionen						
	Summe						
	Auszahlungen aus Investitionstätigkeit						
24	- Ausz. für den Erwerb von Grundstücken und Gebäuden						
25	- Ausz. für Baumaßnahmen	-10.000		-35.500	-1.309	-150.000	-150.000
26	- Ausz. für Investitionen in das sonstige Sachanlagevermögen und immaterielle Anlagevermögen davon: Ausz. aus gewährten Investitionszuweisungen und -zuschüssen						
27	- Ausz. für Investitionen in das Finanzanlagevermögen						
	Auszahlungen aus Finanzierungstätigkeit						
32	- Ausz. für die Tilgung von Krediten und wirtschaftlich vergleichbaren Vorgängen für Investitionen						
	Summe	-10.000		-35.500	-1.309	-150.000	-150.000
	Saldo (Einzahlungen ./ Auszahlungen)	-10.000		-35.500	-1.309	-150.000	-150.000

Investitionen Produkt 060501 Verwaltung der Einrichtungen für Jugendarbeit

Marktflecken Mengerskirchen

Nr. Bezeichnung	Ansatz 2024	Verpflichtungsermächtigungen	Ansatz 2023	Jahresergebnis 2022	Finanzplan 2025	Finanzplan 2026 2027	Bish. bereitgest. Ges. Ein- Ausz.
I060501001 Jugendhaus Mengerskirchen			-35.500,00	-1.309,00			-140.000,00 -137.892,25
24 24 Ausz.f.d.Erwerb v.Grundstücken u.Gebäuden							-2.370,63
25 25 Auszahlungen für Baumaßnahmen			-35.500,00	-1.309,00			-140.000,00 -128.844,30
26 26 Ausz.f.Invest.i.d.sonst.Sachanl.vermögen							-6.677,32
I060501002 Jugendraum Waldernbach	-10.000,00						-10.000,00
25 25 Auszahlungen für Baumaßnahmen	-10.000,00						-10.000,00

Produktbeschreibung Produkt 060502 Kinderspielplätze

Marktflecken Mengerskirchen



Produktbereich	06	Kinder-/Jugend- und Familienhilfe
Produktgruppe	0605	Einrichtungen der Jugendarbeit
Produkt	060502	Kinderspielplätze

Zugeordnete Kostenstellen	06050201	Kinderspielplätze Mengerskirchen
	06050202	Kinderspielplätze Waldernbach
	06050203	Kinderspielplätze Winkels
	06050204	Kinderspielplätze Probbach
	06050205	Kinderspielplätze Dillhausen
	06050299	Kinderspielplätze allgemein

Verantwortliche Person(en)	Stephanie Opel Katharina Hermann (Vertretung)
-----------------------------------	--

Beschreibung	Pflege und Unterhaltung der Kinderspielplätze Konzeptionelle Gestaltung von Kinderspielplätzen Stellungnahme und Mitwirkung bei der Erstellung von Bebauungsplänen
---------------------	--

Zielgruppe	Kinder, Jugendliche und Eltern des Marktfleckens Mengerskirchen
-------------------	---

Ziele	Bewegung und Unterhaltung für die Kinder Instandsetzung Sicherheit gewährleisten Freizeitangebote für Mengerskirchener Kinder und Jugendliche verbessern Kinder und Jugendliche altersgemäß mit Kinderspielplätzen versorgen
--------------	--

Teilergebnishaushalt Produkt 060502 Kinderspielplätze

Marktflecken Mengerskirchen

Produktbereich	06	Kinder-/Jugend- und Familienhilfe
Produktgruppe	0605	Einrichtungen der Jugendarbeit
Produkt	060502	Kinderspielplätze

Nr.	Konten	Bezeichnung	Haushaltsansatz		Ergebnis des Jahresabschlusses 2022
			2024	2023	
		Ordentliche Erträge			
01	50	Privatrechtliche Leistungsentgelte			
02	51	Öffentlich-rechtliche Leistungsentgelte			
03	548-549	Kostensersatzleistungen und -erstattungen	-3.500	-3.500	
04	52	Bestandsveränderungen und aktivierte Eigenleistungen			
05	55	Steuern und steuerähnliche Erträge einschl. Erträge aus gesetzlichen Umlagen			
06	547	Erträge aus Transferleistungen			
07	540-543	Erträge aus Zuweisungen und Zuschüssen für lfd. Zwecke und allgemeine Umlagen			
08	546	Erträge aus der Auflösung von Sonderposten aus Investitionszuweisungen, -zuschüssen und Investitionsbeiträgen			
09	53	Sonstige ordentliche Erträge			
10		Summe der ordentlichen Erträge (Nr. 1 bis 9)	-3.500	-3.500	
		Ordentliche Aufwendungen			
11	62, 63, 640-643, 647-649, 65	Personalaufwendungen			
12	644-646	Versorgungsaufwendungen			
13	60, 61, 67-69	Aufwendungen für Sach- und Dienstleistungen	28.100	8.100	10.317
14	66	Abschreibungen	5.382	5.556	6.208
15	71	Aufwendungen für Zuweisungen und Zuschüsse sowie besondere Finanzaufwendungen			
16	73	Steueraufwendungen einschl. Aufwendungen aus gesetzlichen Umlageverpflichtungen			
17	72	Transferaufwendungen			
18	70, 74, 76	Sonstige ordentliche Aufwendungen			
19		Summe der ordentlichen Aufwendungen (Nr. 11 bis 18)	33.482	13.656	16.524
20		Verwaltungsergebnis (Nr. 10 ./ Nr. 19)	29.982	10.156	16.524
21	56, 57	Finanzerträge			
22	77	Finanzaufwendungen			
23		Finanzergebnis (Nr. 21 bis Nr. 22)			
24		Ordentliches Ergebnis (Verwaltungsergebnis und Finanzergebnis Nr. 20 und Nr. 23)	29.982	10.156	16.524
25	59	Außerordentliche Erträge			
26	79	Außerordentliche Aufwendungen			
27		Außerordentliches Ergebnis (Nr. 25 ./ Nr. 26)			
28		Jahresergebnis vor Internen Leistungsbeziehungen (ordentliches Ergebnis und außerordentliches Ergebnis Nr. 24 und Nr. 27)	29.982	10.156	16.524
29		Erlöse der internen Leistungsbeziehungen			
30		Kosten der internen Leistungsbeziehungen	16.000	16.000	5.820
31		Ergebnis der internen Leistungsbeziehungen	16.000	16.000	5.820
32		Jahresergebnis nach internen Leistungsbeziehungen	45.982	26.156	22.344

Erläuterungen

Erläuterungen zu Sachkonto 6120000

20.000 € Planung Spielplatz Wal., Sperrvermerk Bauausschuss

Teilfinanzhaushalt Produkt 060502 Kinderspielplätze

Marktflecken Mengerskirchen

Produktbereich	06	Kinder-/Jugend- und Familienhilfe
Produktgruppe	0605	Einrichtungen der Jugendarbeit
Produkt	060502	Kinderspielplätze

		Haushaltsansatz			Investitions- und Investitionsförderungsmaßnahmen		
Nr.	Bezeichnung	2024	Verpflichtungsermächtigungen	2023	Ergebnis des Jahresabschlusses 2022	Gesamtauszahlungsbedarf	davon bisher bereitgestellt
	Einzahlungen aus Investitionstätigkeit						
20	+ Einz. aus Investitionszuweis. und -zuschüssen sowie aus Investitionsbeiträgen	30.000		16.000	50.000		
21	+ Einz. aus Abgängen von Vermögensgegenständen des Sachanlagevermögens und des immateriellen Anlagevermögens						
22	+ Einz. aus Abgängen von Vermögensgegenständen des Finanzanlagevermögens						
	Einzahlungen aus Finanzierungstätigkeit						
31	+ Einz. aus der Aufnahme v. Krediten und wirtschaftlich vergleichbaren Vorgängen für Investitionen						
	Summe	30.000		16.000	50.000		
	Auszahlungen aus Investitionstätigkeit						
24	- Ausz. für den Erwerb von Grundstücken und Gebäuden					-18.500	-18.500
25	- Ausz. für Baumaßnahmen	-40.000		-270.000	-14.443	-1.105.500	-530.500
26	- Ausz. für Investitionen in das sonstige Sachanlagevermögen und immaterielle Anlagevermögen davon: Ausz. aus gewährten Investitionszuweisungen und -zuschüssen	-10.000		-10.000	-6.866	-99.000	-69.000
27	- Ausz. für Investitionen in das Finanzanlagevermögen						
	Auszahlungen aus Finanzierungstätigkeit						
32	- Ausz. für die Tilgung von Krediten und wirtschaftlich vergleichbaren Vorgängen für Investitionen						
	Summe	-50.000		-280.000	-21.309	-1.223.000	-618.000
	Saldo (Einzahlungen ./ Auszahlungen)	-20.000		-264.000	28.691	-1.223.000	-618.000

Investitionen Produkt 060502 Kinderspielplätze

Marktflecken Mengerskirchen

Nr.	Bezeichnung	Ansatz 2024	Verpflichtungsermächtigungen	Ansatz 2023	Jahresergebnis 2022	Finanzplan 2025	Finanzplan 2026 2027	Bish. bereitgest. Ges. Ein- Ausz.
I060502001	Ergänzungen	-10.000,00		-10.000,00	-10.127,88	-10.000,00	-10.000,00 -10.000,00	-132.500,00 -64.019,52
	20 20 Einz.a.Inv.zuw.u.-zusch.s.a.Inv.beitr.							350,00
	24 24 Ausz.f.d.Erwerb v.Grundstücken u.Gebäuden							-15.000,00
	25 25 Auszahlungen für Baumaßnahmen				-3.261,63			-62.500,00 -7.240,29
	26 26 Ausz.f.Invest.i.d.sonst.Sachanl.vermögen	-10.000,00		-10.000,00	-6.866,25	-10.000,00	-10.000,00 -10.000,00	-55.000,00 -57.129,23
I060502003	Spielplatz Dillhausen	-10.000,00						-10.000,00
	20 20 Einz.a.Inv.zuw.u.-zusch.s.a.Inv.beitr.	30.000,00						30.000,00
	25 25 Auszahlungen für Baumaßnahmen	-40.000,00						-40.000,00
I060502005	Spielplatz Waldernbach						-215.000,00	-7.000,00 -8.065,32
	25 25 Auszahlungen für Baumaßnahmen						-215.000,00	
	26 26 Ausz.f.Invest.i.d.sonst.Sachanl.vermögen							-7.000,00 -8.065,32
I060502008	Winkels Marienstraße						-180.000,00	-30.000,00
	25 25 Auszahlungen für Baumaßnahmen						-180.000,00	-30.000,00

Investitionen Produkt 060502 Kinderspielplätze

Marktflecken Mengerskirchen

Nr. Bezeichnung	Ansatz 2024	Verpflichtungs- Ermächtigungen	Ansatz 2023	Jahres- ergebnis 2022	Finanzplan 2025	Finanzplan 2026 2027	Bish. bereitgest. Ges. Ein- Ausz.
I060502009 Neue Mitte / Generationenpark			-250.000,00	44.200,00			-320.000,00 38.414,05
20 20 Einz.a.Inv.zuw.u.-zusch.s.a.Inv.beitr.				50.000,00			50.000,00 50.000,00
25 25 Auszahlungen für Baumaßnahmen			-250.000,00	-5.800,00			-370.000,00 -11.585,95
I060502010 Spielplatzkonzept (Waldernb., Dillhausen, Probb.)			-4.000,00	-5.381,30			-12.000,00 -5.381,30
20 20 Einz.a.Inv.zuw.u.-zusch.s.a.Inv.beitr.			16.000,00				16.000,00
25 25 Auszahlungen für Baumaßnahmen			-20.000,00	-5.381,30			-28.000,00 -5.381,30
I060502011 Spielplatz Probbach							
25 25 Auszahlungen für Baumaßnahmen						-180.000,00	
						-180.000,00	
Erläuterungen							
Ergänzungen							
Neue Spielgeräte							

Teilergebnishaushalt Produktbereich 08 Sportförderung

Marktflecken Mengerskirchen

Produktbereich 08 Sportförderung

Nr.	Konten	Bezeichnung	Haushaltsansatz		Ergebnis des Jahresabschlusses 2022
			2024	2023	
		Ordentliche Erträge			
01	50	Privatrechtliche Leistungsentgelte	-7.500	-7.500	-6.420
02	51	Öffentlich-rechtliche Leistungsentgelte			
03	548-549	Kostenersatzleistungen und -erstattungen	-1.000		-906
04	52	Bestandsveränderungen und aktivierte Eigenleistungen			
05	55	Steuern und steuerähnliche Erträge einschl. Erträge aus gesetzlichen Umlagen			
06	547	Erträge aus Transferleistungen			
07	540-543	Erträge aus Zuweisungen und Zuschüssen für lfd. Zwecke und allgemeine Umlagen			
08	546	Erträge aus der Auflösung von Sonderposten aus Investitionszuweisungen, -zuschüssen und Investitionsbeiträgen	-3.639	-1.459	-2.825
09	53	Sonstige ordentliche Erträge			
10		Summe der ordentlichen Erträge (Nr. 1 bis 9)	-12.139	-8.959	-10.151
		Ordentliche Aufwendungen			
11	62, 63, 640-643, 647-649, 65	Personalaufwendungen			
12	644-646	Versorgungsaufwendungen			
13	60, 61, 67-69	Aufwendungen für Sach- und Dienstleistungen	9.905	9.205	6.725
14	66	Abschreibungen	45.223	43.352	41.340
15	71	Aufwendungen für Zuweisungen und Zuschüsse sowie besondere Finanzaufwendungen	41.000	40.000	13.671
16	73	Steueraufwendungen einschl. Aufwendungen aus gesetzlichen Umlageverpflichtungen			
17	72	Transferaufwendungen			300
18	70, 74, 76	Sonstige ordentliche Aufwendungen			
19		Summe der ordentlichen Aufwendungen (Nr. 11 bis 18)	96.128	92.557	62.037
20		Verwaltungsergebnis (Nr. 10 ./ Nr. 19)	83.989	83.598	51.886
21	56, 57	Finanzerträge			
22	77	Finanzaufwendungen			
23		Finanzergebnis (Nr. 21 bis Nr. 22)			
24		Ordentliches Ergebnis (Verwaltungsergebnis und Finanzergebnis Nr. 20 und Nr. 23)	83.989	83.598	51.886
25	59	Außerordentliche Erträge			
26	79	Außerordentliche Aufwendungen			5
27		Außerordentliches Ergebnis (Nr. 25 ./ Nr. 26)			5
28		Jahresergebnis vor Internen Leistungsbeziehungen (ordentliches Ergebnis und außerordentliches Ergebnis Nr. 24 und Nr. 27)	83.989	83.598	51.891
29		Erlöse der internen Leistungsbeziehungen			
30		Kosten der internen Leistungsbeziehungen	4.000	4.000	30.836
31		Ergebnis der Internen Leistungsbeziehungen	4.000	4.000	30.836
32		Jahresergebnis nach Internen Leistungsbeziehungen	87.989	87.598	82.727

Erläuterungen

Erläuterungen zu Sachkonto 7128000

Teilfinanzhaushalt Produktbereich 08 Sportförderung

Marktflecken Mengerskirchen

Produktbereich		08		Sportförderung			
		Haushaltsansatz			Investitions- und Investitionsförderungsmaßnahmen		
Nr.	Bezeichnung	2024	Verpflichtungs-ermächtigungen	2023	Ergebnis des Jahresabschlusses 2022	Gesamtauszahlungsbedarf	davon bisher bereitgestellt
	Einzahlungen aus Investitionstätigkeit						
20	+ Einz. aus Investitionszuweis. und -zuschüssen sowie aus Investitionsbeiträgen				49.774		
21	+ Einz. aus Abgängen von Vermögensgegenständen des Sachanlagevermögens und des immateriellen Anlagevermögens						
22	+ Einz. aus Abgängen von Vermögensgegenständen des Finanzanlagevermögens						
	Einzahlungen aus Finanzierungstätigkeit						
31	+ Einz. aus der Aufnahme v. Krediten und wirtschaftlich vergleichbaren Vorgängen für Investitionen						
	Summe				49.774		
	Auszahlungen aus Investitionstätigkeit						
24	- Ausz. für den Erwerb von Grundstücken und Gebäuden					-29.500	-14.500
25	- Ausz. für Baumaßnahmen	-10.000		-10.000	-96.306	-335.000	-305.000
26	- Ausz. für Investitionen in das sonstige Sachanlagevermögen und immaterielle Anlagevermögen	-5.000		-5.000	-25.278	-666.100	-651.100
	davon: Ausz. aus gewährten Investitionszuweisungen und -zuschüssen	-5.000		-5.000	-13.000	-628.100	-613.100
27	- Ausz. für Investitionen in das Finanzanlagevermögen						
	Auszahlungen aus Finanzierungstätigkeit						
32	- Ausz. für die Tilgung von Krediten und wirtschaftlich vergleichbaren Vorgängen für Investitionen						
	Summe	-15.000		-15.000	-121.584	-1.030.600	-970.600
	Saldo (Einzahlungen ./ Auszahlungen)	-15.000		-15.000	-71.810	-1.030.600	-970.600

Investitionen Produktbereich 08 Sportförderung

Marktflecken Mengerskirchen

Nr.	Bezeichnung	Ansatz 2024	Verpflichtungs-ermächtigungen	Ansatz 2023	Jahresergebnis 2022	Finanzplan 2025	Finanzplan 2026 2027	Bish. bereitgest. Ges. Ein- Ausz.
I080101001	Zuschuss TC Rot-Weiß 22 22 Einz.a.Abg.v.Gegenst.d.Finanzanl.verm. 26 26 Ausz.f.Invest.i.d.sonst.Sachanl.vermögen				-10.000,00			-10.000,00 -67.000,00 27.000,00
I080101005	Förderung Kleinmassnahmen 26 26 Ausz.f.Invest.i.d.sonst.Sachanl.vermögen	-5.000,00		-5.000,00	-8.000,00	-5.000,00	-5.000,00	-85.000,00 -29.837,48
I080101009	Zuschuss Kreishallenbad Weilburg 26 26 Ausz.f.Invest.i.d.sonst.Sachanl.vermögen				-5.000,00			-25.000,00 -25.000,00
I080101010	Trimm-Dich Pfad Waldernbach 25 25 Auszahlungen für Baumaßnahmen 26 26 Ausz.f.Invest.i.d.sonst.Sachanl.vermögen							-10.000,00 -1.584,70 -10.000,00
I080101011	Multifunktionsfeld Probbach 24 24 Ausz.f.d.Erwerb v.Grundstücken u.Gebäuden					-15.000,00		
I080202001	Baumassnahmen	-10.000,00		-10.000,00	-48.809,66	-10.000,00	-10.000,00	-197.000,00 -53.077,06

Investitionen Produktbereich 08 Sportförderung

Marktflecken Mengerskirchen

Nr. Bezeichnung	Ansatz 2024	Verpflichtungs- Ermächtigunge n	Ansatz 2023	Jahres- ergebnis 2022	Finanzplan 2025	Finanzplan 2026 2027	Bish. bereitgest. Ges. Ein- Ausz.
03 3 Kostenersatzleistungen und -erstattungen							2.591,23
20 20 Einz.a.Inv.zuw.u.-zusch.s.a.Inv.beitr.				49.773,66			49.773,66
24 24 Ausz.f.d.Erwerb v.Grundstücken u.Gebäuden							-5.000,00
25 25 Auszahlungen für Baumaßnahmen	-10.000,00		-10.000,00	-96.305,76	-10.000,00	-10.000,00 -10.000,00	-182.000,00 -96.305,76
26 26 Ausz.f.Invest.i.d.sonst.Sachanl.vermögen				-2.277,56			-10.000,00 -9.136,19

Teilergebnishaushalt Produktgruppe 0801 Förderung des Sports

Marktflecken Mengerskirchen

Produktbereich 08 Sportförderung
 Produktgruppe 0801 Förderung des Sports

		Haushaltsansatz			
Nr.	Konten	Bezeichnung	2024	2023	Ergebnis des Jahresabschlusses 2022
		Ordentliche Erträge			
01	50	Privatrechtliche Leistungsentgelte			
02	51	Öffentlich-rechtliche Leistungsentgelte			
03	548-549	Kostenersatzleistungen und -erstattungen			
04	52	Bestandsveränderungen und aktivierte Eigenleistungen			
05	55	Steuern und steuerähnliche Erträge einschl. Erträge aus gesetzlichen Umlagen			
06	547	Erträge aus Transferleistungen			
07	540-543	Erträge aus Zuweisungen und Zuschüssen für lfd. Zwecke und allgemeine Umlagen			
08	546	Erträge aus der Auflösung von Sonderposten aus Investitionszuweisungen, -zuschüssen und Investitionsbeiträgen			
09	53	Sonstige ordentliche Erträge			
10		Summe der ordentlichen Erträge (Nr. 1 bis 9)			
		Ordentliche Aufwendungen			
11	62, 63, 640-643, 647-649, 65	Personalaufwendungen			
12	644-646	Versorgungsaufwendungen			
13	60, 61, 67-69	Aufwendungen für Sach- und Dienstleistungen	2.500	2.500	
14	66	Abschreibungen	20.501	18.287	19.037
15	71	Aufwendungen für Zuweisungen und Zuschüsse sowie besondere Finanzaufwendungen	40.000	40.000	13.621
16	73	Steueraufwendungen einschl. Aufwendungen aus gesetzlichen Umlageverpflichtungen			
17	72	Transferaufwendungen			300
18	70, 74, 76	Sonstige ordentliche Aufwendungen			
19		Summe der ordentlichen Aufwendungen (Nr. 11 bis 18)	63.001	60.787	32.958
20		Verwaltungsergebnis (Nr. 10 ./ Nr. 19)	63.001	60.787	32.958
21	56, 57	Finanzerträge			
22	77	Finanzaufwendungen			
23		Finanzergebnis (Nr. 21 bis Nr. 22)			
24		Ordentliches Ergebnis (Verwaltungsergebnis und Finanzergebnis Nr. 20 und Nr. 23)	63.001	60.787	32.958
25	59	Außerordentliche Erträge			
26	79	Außerordentliche Aufwendungen			
27		Außerordentliches Ergebnis (Nr. 25 ./ Nr. 26)			
28		Jahresergebnis vor Internen Leistungsbeziehungen (ordentliches Ergebnis und außerordentliches Ergebnis Nr. 24 und Nr. 27)	63.001	60.787	32.958
29		Erlöse der internen Leistungsbeziehungen			
30		Kosten der internen Leistungsbeziehungen	2.000	2.000	2.190
31		Ergebnis der Internen Leistungsbeziehungen	2.000	2.000	2.190
32		Jahresergebnis nach Internen Leistungsbeziehungen	65.001	62.787	35.148

Erläuterungen

Erläuterungen zu Sachkonto 7128000

Teilfinanzhaushalt Produktgruppe 0801 Förderung des Sports

Marktflecken Mengerskirchen

Produktbereich 08 Sportförderung
Produktgruppe 0801 Förderung des Sports

		Haushaltsansatz			Investitions- und Investitionsförderungsmaßnahmen		
Nr.	Bezeichnung	2024	Verpflichtungs-ermächtigungen	2023	Ergebnis des Jahresabschlusses 2022	Gesamtauszahlungsbedarf	davon bisher bereitgestellt
	Einzahlungen aus Investitionstätigkeit						
20	+ Einz. aus Investitionszuweis. und -zuschüssen sowie aus Investitionsbeiträgen						
21	+ Einz. aus Abgängen von Vermögensgegenständen des Sachanlagevermögens und des immateriellen Anlagevermögens						
22	+ Einz. aus Abgängen von Vermögensgegenständen des Finanzanlagevermögens						
	Einzahlungen aus Finanzierungstätigkeit						
31	+ Einz. aus der Aufnahme v. Krediten und wirtschaftlich vergleichbaren Vorgängen für Investitionen						
	Summe						
	Auszahlungen aus Investitionstätigkeit						
24	- Ausz. für den Erwerb von Grundstücken und Gebäuden					-15.000	
25	- Ausz. für Baumaßnahmen					-10.000	-10.000
26	- Ausz. für Investitionen in das sonstige Sachanlagevermögen und immaterielle Anlagevermögen	-5.000		-5.000	-23.000	-343.100	-328.100
	davon: Ausz. aus gewährten Investitionszuweisungen und -zuschüssen	-5.000		-5.000	-13.000	-343.100	-328.100
27	- Ausz. für Investitionen in das Finanzanlagevermögen						
	Auszahlungen aus Finanzierungstätigkeit						
32	- Ausz. für die Tilgung von Krediten und wirtschaftlich vergleichbaren Vorgängen für Investitionen						
	Summe	-5.000		-5.000	-23.000	-368.100	-338.100
	Saldo (Einzahlungen ./ Auszahlungen)	-5.000		-5.000	-23.000	-368.100	-338.100

Investitionen Produktgruppe 0801 Förderung des Sports

Marktflecken Mengerskirchen

Nr.	Bezeichnung	Ansatz 2024	Verpflichtungs-ermächtigungen	Ansatz 2023	Jahresergebnis 2022	Finanzplan 2025	Finanzplan 2026 2027	Bish. bereitgest. Ges. Ein- Ausz.
I080101001	Zuschuss TC Rot-Weiß 22 22 Einz.a.Abg.v.Gegenst.d.Finanzanl.verm. 26 26 Ausz.f.Invest.i.d.sonst.Sachanl.vermögen				-10.000,00			-10.000,00 -67.000,00 27.000,00
I080101005	Förderung Kleinmassnahmen 26 26 Ausz.f.Invest.i.d.sonst.Sachanl.vermögen	-5.000,00		-5.000,00	-8.000,00	-5.000,00	-5.000,00 -5.000,00	-85.000,00 -29.837,48
I080101009	Zuschuss Kreishallenbad Weilburg 26 26 Ausz.f.Invest.i.d.sonst.Sachanl.vermögen				-5.000,00			-25.000,00 -25.000,00
I080101010	Trimm-Dich Pfad Waldernbach 25 25 Auszahlungen für Baumaßnahmen 26 26 Ausz.f.Invest.i.d.sonst.Sachanl.vermögen							-10.000,00 -1.584,70 -10.000,00
I080101011	Multifunktionsfeld Probbach 24 24 Ausz.f.d.Erwerb v.Grundstücken u.Gebäuden					-15.000,00	-15.000,00	

Produktbeschreibung Produkt 080101 Sportförderung



Marktflecken Mengerskirchen

Produktbereich	08	Sportförderung
Produktgruppe	0801	Förderung des Sports
Produkt	080101	Sportförderung

Zugeordnete Kostenstellen	08010101	Erbe Krecks - Sport
	08010199	Sportförderung allgemein

Auftragsgrundlage	HGO Richtlinien Vereinsförderung und Verwendung des Vermächtnisses Eva Krecks
--------------------------	--

Verantwortliche Person(en)	Jürgen Radu
-----------------------------------	-------------

Beschreibung	Ideelle und materielle Förderung der Vereine aus Gemeindemitteln und Zinserträgen der Erbschaft Hilfen bei Investitionen und lfd. Unterhaltskosten
---------------------	---

Zielgruppe	Vereine Schulen
-------------------	--------------------

Ziele	Bereitstellung von Sportstätten Unterstützung des Ehrenamtes Förderung der Leistungsfähigkeit der Vereine Unterstützung des Präventionscharakters des Sports
--------------	---

Teilergebnishaushalt Produkt 080101 Sportförderung

Marktflecken Mengerskirchen

Produktbereich	08	Sportförderung
Produktgruppe	0801	Förderung des Sports
Produkt	080101	Sportförderung

Nr.	Konten	Bezeichnung	Haushaltsansatz		Ergebnis des Jahresabschlusses 2022
			2024	2023	
		Ordentliche Erträge			
01	50	Privatrechtliche Leistungsentgelte			
02	51	Öffentlich-rechtliche Leistungsentgelte			
03	548-549	Kostenersatzleistungen und -erstattungen			
04	52	Bestandsveränderungen und aktivierte Eigenleistungen			
05	55	Steuern und steuerähnliche Erträge einschl. Erträge aus gesetzlichen Umlagen			
06	547	Erträge aus Transferleistungen			
07	540-543	Erträge aus Zuweisungen und Zuschüssen für lfd. Zwecke und allgemeine Umlagen			
08	546	Erträge aus der Auflösung von Sonderposten aus Investitionszuweisungen, -zuschüssen und Investitionsbeiträgen			
09	53	Sonstige ordentliche Erträge			
10		Summe der ordentlichen Erträge (Nr. 1 bis 9)			
		Ordentliche Aufwendungen			
11	62, 63, 640-643, 647-649, 65	Personalaufwendungen			
12	644-646	Versorgungsaufwendungen			
13	60, 61, 67-69	Aufwendungen für Sach- und Dienstleistungen	2.500	2.500	
14	66	Abschreibungen	20.501	18.287	19.037
15	71	Aufwendungen für Zuweisungen und Zuschüsse sowie besondere Finanzaufwendungen	40.000	40.000	13.621
16	73	Steueraufwendungen einschl. Aufwendungen aus gesetzlichen Umlageverpflichtungen			
17	72	Transferaufwendungen			300
18	70, 74, 76	Sonstige ordentliche Aufwendungen			
19		Summe der ordentlichen Aufwendungen (Nr. 11 bis 18)	63.001	60.787	32.958
20		Verwaltungsergebnis (Nr. 10 ./ Nr. 19)	63.001	60.787	32.958
21	56, 57	Finanzerträge			
22	77	Finanzaufwendungen			
23		Finanzergebnis (Nr. 21 bis Nr. 22)			
24		Ordentliches Ergebnis (Verwaltungsergebnis und Finanzergebnis Nr. 20 und Nr. 23)	63.001	60.787	32.958
25	59	Außerordentliche Erträge			
26	79	Außerordentliche Aufwendungen			
27		Außerordentliches Ergebnis (Nr. 25 ./ Nr. 26)			
28		Jahresergebnis vor Internen Leistungsbeziehungen (ordentliches Ergebnis und außerordentliches Ergebnis Nr. 24 und Nr. 27)	63.001	60.787	32.958
29		Erlöse der internen Leistungsbeziehungen			
30		Kosten der internen Leistungsbeziehungen	2.000	2.000	2.190
31		Ergebnis der internen Leistungsbeziehungen	2.000	2.000	2.190
32		Jahresergebnis nach internen Leistungsbeziehungen	65.001	62.787	35.148

Erläuterungen

Erläuterungen zu Sachkonto 7128000

Teilfinanzhaushalt Produkt 080101 Sportförderung

Marktflecken Mengerskirchen

Produktbereich	08	Sportförderung
Produktgruppe	0801	Förderung des Sports
Produkt	080101	Sportförderung

		Haushaltsansatz			Investitions- und Investitionsförderungsmaßnahmen		
Nr.	Bezeichnung	2024	Verpflichtungs-ermächtigungen	2023	Ergebnis des Jahresabschlusses 2022	Gesamtauszahlungsbedarf	davon bisher bereitgestellt
	Einzahlungen aus Investitionstätigkeit						
20	+ Einz. aus Investitionszuweis. und -zuschüssen sowie aus Investitionsbeiträgen						
21	+ Einz. aus Abgängen von Vermögensgegenständen des Sachanlagevermögens und des immateriellen Anlagevermögens						
22	+ Einz. aus Abgängen von Vermögensgegenständen des Finanzanlagevermögens						
	Einzahlungen aus Finanzierungstätigkeit						
31	+ Einz. aus der Aufnahme v. Krediten und wirtschaftlich vergleichbaren Vorgängen für Investitionen						
	Summe						
	Auszahlungen aus Investitionstätigkeit						
24	- Ausz. für den Erwerb von Grundstücken und Gebäuden					-15.000	
25	- Ausz. für Baumaßnahmen					-10.000	-10.000
26	- Ausz. für Investitionen in das sonstige Sachanlagevermögen und immaterielle Anlagevermögen	-5.000		-5.000	-23.000	-343.100	-328.100
	davon: Ausz. aus gewährten Investitionszuweisungen und -zuschüssen	-5.000		-5.000	-13.000	-343.100	-328.100
27	- Ausz. für Investitionen in das Finanzanlagevermögen						
	Auszahlungen aus Finanzierungstätigkeit						
32	- Ausz. für die Tilgung von Krediten und wirtschaftlich vergleichbaren Vorgängen für Investitionen						
	Summe	-5.000		-5.000	-23.000	-368.100	-338.100
	Saldo (Einzahlungen ./ Auszahlungen)	-5.000		-5.000	-23.000	-368.100	-338.100

Investitionen Produkt 080101 Sportförderung

Marktflecken Mengerskirchen

Nr.	Bezeichnung	Ansatz 2024	Verpflichtungs-ermächtigungen	Ansatz 2023	Jahresergebnis 2022	Finanzplan 2025	Finanzplan 2026 2027	Bish. bereitgest. Ges. Ein- Ausz.
I080101001	Zuschuss TC Rot-Weiß 22 22 Einz.a.Abg.v.Gegenst.d.Finanzanl.verm. 26 26 Ausz.f.Invest.i.d.sonst.Sachanl.vermögen				-10.000,00			-10.000,00 -67.000,00 27.000,00 -37.000,00 -67.000,00
I080101005	Förderung Kleinmassnahmen 26 26 Ausz.f.Invest.i.d.sonst.Sachanl.vermögen	-5.000,00 -5.000,00		-5.000,00 -5.000,00	-8.000,00 -8.000,00	-5.000,00 -5.000,00	-5.000,00 -5.000,00	-85.000,00 -29.837,48 -85.000,00 -29.837,48
I080101009	Zuschuss Kreishallenbad Weilburg 26 26 Ausz.f.Invest.i.d.sonst.Sachanl.vermögen				-5.000,00 -5.000,00			-25.000,00 -25.000,00 -25.000,00
I080101010	Trimm-Dich Pfad Waldernbach 25 25 Auszahlungen für Baumaßnahmen 26 26 Ausz.f.Invest.i.d.sonst.Sachanl.vermögen							-10.000,00 -1.584,70 -10.000,00 -1.584,70
I080101011	Multifunktionsfeld Probbach 24 24 Ausz.f.d.Erwerb v.Grundstücken u.Gebäuden					-15.000,00 -15.000,00		

Teilergebnishaushalt Produktgruppe 0802 Sportstätten und Bäder

Marktflecken Mengerskirchen

Produktbereich 08 Sportförderung
Produktgruppe 0802 Sportstätten und Bäder

		Haushaltsansatz			Ergebnis des Jahresabschlusses 2022
Nr.	Konten	Bezeichnung	2024	2023	
		Ordentliche Erträge			
01	50	Privatrechtliche Leistungsentgelte	-7.500	-7.500	-6.420
02	51	Öffentlich-rechtliche Leistungsentgelte			
03	548-549	Kostenersatzleistungen und -erstattungen	-1.000		-906
04	52	Bestandsveränderungen und aktivierte Eigenleistungen			
05	55	Steuern und steuerähnliche Erträge einschl. Erträge aus gesetzlichen Umlagen			
06	547	Erträge aus Transferleistungen			
07	540-543	Erträge aus Zuweisungen und Zuschüssen für lfd. Zwecke und allgemeine Umlagen			
08	546	Erträge aus der Auflösung von Sonderposten aus Investitionszuweisungen, -zuschüssen und Investitionsbeiträgen	-3.639	-1.459	-2.825
09	53	Sonstige ordentliche Erträge			
10		Summe der ordentlichen Erträge (Nr. 1 bis 9)	-12.139	-8.959	-10.151
		Ordentliche Aufwendungen			
11	62, 63, 640-643, 647-649, 65	Personalaufwendungen			
12	644-646	Versorgungsaufwendungen			
13	60, 61, 67-69	Aufwendungen für Sach- und Dienstleistungen	7.405	6.705	6.725
14	66	Abschreibungen	24.722	25.065	22.303
15	71	Aufwendungen für Zuweisungen und Zuschüsse sowie besondere Finanzaufwendungen	1.000		50
16	73	Steueraufwendungen einschl. Aufwendungen aus gesetzlichen Umlageverpflichtungen			
17	72	Transferaufwendungen			
18	70, 74, 76	Sonstige ordentliche Aufwendungen			
19		Summe der ordentlichen Aufwendungen (Nr. 11 bis 18)	33.127	31.770	29.079
20		Verwaltungsergebnis (Nr. 10 ./ Nr. 19)	20.988	22.811	18.928
21	56, 57	Finanzerträge			
22	77	Finanzaufwendungen			
23		Finanzergebnis (Nr. 21 bis Nr. 22)			
24		Ordentliches Ergebnis (Verwaltungsergebnis und Finanzergebnis Nr. 20 und Nr. 23)	20.988	22.811	18.928
25	59	Außerordentliche Erträge			
26	79	Außerordentliche Aufwendungen			5
27		Außerordentliches Ergebnis (Nr. 25 ./ Nr. 26)			5
28		Jahresergebnis vor Internen Leistungsbeziehungen (ordentliches Ergebnis und außerordentliches Ergebnis Nr. 24 und Nr. 27)	20.988	22.811	18.933
29		Erlöse der internen Leistungsbeziehungen			
30		Kosten der internen Leistungsbeziehungen	2.000	2.000	28.646
31		Ergebnis der Internen Leistungsbeziehungen	2.000	2.000	28.646
32		Jahresergebnis nach Internen Leistungsbeziehungen	22.988	24.811	47.579

Teilfinanzhaushalt Produktgruppe 0802 Sportstätten und Bäder

Marktflecken Mengerskirchen

Produktbereich 08 Sportförderung
Produktgruppe 0802 Sportstätten und Bäder

		Haushaltsansatz			Investitions- und Investitionsförderungsmaßnahmen		
Nr.	Bezeichnung	2024	Verpflichtungs-ermächtigungen	2023	Ergebnis des Jahresabschlusses 2022	Gesamtauszahlungsbedarf	davon bisher bereitgestellt
	Einzahlungen aus Investitionstätigkeit						
20	+ Einz. aus Investitionszuweis. und -zuschüssen sowie aus Investitionsbeiträgen				49.774		
21	+ Einz. aus Abgängen von Vermögensgegenständen des Sachanlagevermögens und des immateriellen Anlagevermögens						
22	+ Einz. aus Abgängen von Vermögensgegenständen des Finanzanlagevermögens						
	Einzahlungen aus Finanzierungstätigkeit						
31	+ Einz. aus der Aufnahme v. Krediten und wirtschaftlich vergleichbaren Vorgängen für Investitionen						
	Summe				49.774		
	Auszahlungen aus Investitionstätigkeit						
24	- Ausz. für den Erwerb von Grundstücken und Gebäuden					-14.500	-14.500
25	- Ausz. für Baumaßnahmen	-10.000		-10.000	-96.306	-325.000	-295.000
26	- Ausz. für Investitionen in das sonstige Sachanlagevermögen und immaterielle Anlagevermögen				-2.278	-323.000	-323.000
	davon: Ausz. aus gewährten Investitionszuweisungen und -zuschüssen					-285.000	-285.000
27	- Ausz. für Investitionen in das Finanzanlagevermögen						
	Auszahlungen aus Finanzierungstätigkeit						
32	- Ausz. für die Tilgung von Krediten und wirtschaftlich vergleichbaren Vorgängen für Investitionen						
	Summe	-10.000		-10.000	-98.584	-662.500	-632.500
	Saldo (Einzahlungen ./ Auszahlungen)	-10.000		-10.000	-48.810	-662.500	-632.500

Investitionen Produktgruppe 0802 Sportstätten und Bäder

Marktflecken Mengerskirchen

Nr.	Bezeichnung	Ansatz 2024	Verpflichtungs-ermächtigungen	Ansatz 2023	Jahresergebnis 2022	Finanzplan 2025	Finanzplan 2026 2027	Bish. bereitgest. Ges. Ein- Ausz.
I080202001	Baumassnahmen	-10.000,00		-10.000,00	-48.809,66	-10.000,00	-10.000,00 -10.000,00	-197.000,00 -53.077,06
	03 3 Kostenersatzleistungen und -erstattungen							2.591,23
	20 20 Einz.a.Inv.zuw.u.-zusch.s.a.Inv.beitr.				49.773,66			49.773,66
	24 24 Ausz.f.d.Erwerb v.Grundstücken u.Gebäuden							-5.000,00
	25 25 Auszahlungen für Baumaßnahmen	-10.000,00		-10.000,00	-96.305,76	-10.000,00	-10.000,00 -10.000,00	-182.000,00 -96.305,76
	26 26 Ausz.f.Invest.i.d.sonst.Sachanl.vermögen				-2.277,56			-10.000,00 -9.136,19

Produktbeschreibung Produkt 080201 Verwaltung eigener Sportstätten



Marktflecken Mengerskirchen

Produktbereich	08	Sportförderung
Produktgruppe	0802	Sportstätten und Bäder
Produkt	080201	Verwaltung eigener Sportstätten

Zugeordnete Kostenstellen	08020101	Sportzentrum Mengerskirchen
	08020103	Bolzplätze

Auftragsgrundlage	HGO Beschlüsse der Gremien
--------------------------	-------------------------------

Verantwortliche Person(en)	Jürgen Radu Jens Schermuly (Vertretung)
-----------------------------------	--

Beschreibung	Verwaltung und Unterhaltung der gemeindlichen Sportstätten Nutzungsvergabe
---------------------	---

Zielgruppe	Vereine Schulen
-------------------	--------------------

Ziele	Bedarfsgerechtes Angebot an Wettkampf- und Sportstätten Attraktivitätssteigerung des Standortes
--------------	--

Teilergebnishaushalt Produkt 080201 Verwaltung eigener Sportstätten

Marktflecken Mengerskirchen

Produktbereich 08 Sportförderung
Produktgruppe 0802 Sportstätten und Bäder
Produkt 080201 Verwaltung eigener Sportstätten

		Haushaltsansatz			Ergebnis des Jahresabschlusses 2022
Nr.	Konten	Bezeichnung	2024	2023	
		Ordentliche Erträge			
01	50	Privatrechtliche Leistungsentgelte			
02	51	Öffentlich-rechtliche Leistungsentgelte			
03	548-549	Kostenersatzleistungen und -erstattungen			-68
04	52	Bestandsveränderungen und aktivierte Eigenleistungen			
05	55	Steuern und steuerähnliche Erträge einschl. Erträge aus gesetzlichen Umlagen			
06	547	Erträge aus Transferleistungen			
07	540-543	Erträge aus Zuweisungen und Zuschüssen für lfd. Zwecke und allgemeine Umlagen			
08	546	Erträge aus der Auflösung von Sonderposten aus Investitionszuweisungen, -zuschüssen und Investitionsbeiträgen	-574	-575	-670
09	53	Sonstige ordentliche Erträge			
10		Summe der ordentlichen Erträge (Nr. 1 bis 9)	-574	-575	-737
		Ordentliche Aufwendungen			
11	62, 63, 640-643, 647-649, 65	Personalaufwendungen			
12	644-646	Versorgungsaufwendungen			
13	60, 61, 67-69	Aufwendungen für Sach- und Dienstleistungen	1.700	2.100	178
14	66	Abschreibungen	15.022	15.021	15.021
15	71	Aufwendungen für Zuweisungen und Zuschüsse sowie besondere Finanzaufwendungen	1.000		
16	73	Steueraufwendungen einschl. Aufwendungen aus gesetzlichen Umlageverpflichtungen			
17	72	Transferaufwendungen			
18	70, 74, 76	Sonstige ordentliche Aufwendungen			
19		Summe der ordentlichen Aufwendungen (Nr. 11 bis 18)	17.722	17.121	15.199
20		Verwaltungsergebnis (Nr. 10 ./ Nr. 19)	17.148	16.546	14.462
21	56, 57	Finanzerträge			
22	77	Finanzaufwendungen			
23		Finanzergebnis (Nr. 21 bis Nr. 22)			
24		Ordentliches Ergebnis (Verwaltungsergebnis und Finanzergebnis Nr. 20 und Nr. 23)	17.148	16.546	14.462
25	59	Außerordentliche Erträge			
26	79	Außerordentliche Aufwendungen			
27		Außerordentliches Ergebnis (Nr. 25 ./ Nr. 26)			
28		Jahresergebnis vor Internen Leistungsbeziehungen (ordentliches Ergebnis und außerordentliches Ergebnis Nr. 24 und Nr. 27)	17.148	16.546	14.462
29		Erlöse der internen Leistungsbeziehungen			
30		Kosten der internen Leistungsbeziehungen			226
31		Ergebnis der internen Leistungsbeziehungen			226
32		Jahresergebnis nach internen Leistungsbeziehungen	17.148	16.546	14.688

Teilfinanzhaushalt Produkt 080201 Verwaltung eigener Sportstätten

Marktflecken Mengerskirchen

Produktbereich	08	Sportförderung
Produktgruppe	0802	Sportstätten und Bäder
Produkt	080201	Verwaltung eigener Sportstätten

Nr.	Bezeichnung	Haushaltsansatz			Ergebnis des Jahresabschlusses 2022	Investitions- und Investitionsförderungsmaßnahmen	
		2024	Verpflichtungsermächtigungen	2023		Gesamtauszahlungsbedarf	davon bisher bereitgestellt
	Einzahlungen aus Investitionstätigkeit						
20	+ Einz. aus Investitionszuweis. und -zuschüssen sowie aus Investitionsbeiträgen						
21	+ Einz. aus Abgängen von Vermögensgegenständen des Sachanlagevermögens und des immateriellen Anlagevermögens						
22	+ Einz. aus Abgängen von Vermögensgegenständen des Finanzanlagevermögens						
	Einzahlungen aus Finanzierungstätigkeit						
31	+ Einz. aus der Aufnahme v. Krediten und wirtschaftlich vergleichbaren Vorgängen für Investitionen						
	Summe						
	Auszahlungen aus Investitionstätigkeit						
24	- Ausz. für den Erwerb von Grundstücken und Gebäuden						
25	- Ausz. für Baumaßnahmen					-113.000	-113.000
26	- Ausz. für Investitionen in das sonstige Sachanlagevermögen und immaterielle Anlagevermögen					-305.000	-305.000
	davon: Ausz. aus gewährten Investitionszuweisungen und -zuschüssen					-285.000	-285.000
27	- Ausz. für Investitionen in das Finanzanlagevermögen						
	Auszahlungen aus Finanzierungstätigkeit						
32	- Ausz. für die Tilgung von Krediten und wirtschaftlich vergleichbaren Vorgängen für Investitionen						
	Summe					-418.000	-418.000
	Saldo (Einzahlungen ./ Auszahlungen)					-418.000	-418.000

Produktbeschreibung Produkt 080202 Freibäder

Marktflecken Mengerskirchen



Produktbereich	08	Sportförderung
Produktgruppe	0802	Sportstätten und Bäder
Produkt	080202	Freibäder

Zugeordnete Kostenstellen	08020201	Seeweiher
	08020202	Waldsee

Auftragsgrundlage	EU-Badegewässerverordnung, Gem. Satzungen Vertragswerke mit Pächtern Gemeingebrauchsverordnung des Landkreises
--------------------------	--

Verantwortliche Person(en)	Mareike Dapprich Jürgen Radu (Vertretung)
-----------------------------------	--

Beschreibung	Vorhaltung der natürlichen Freibäder Seeweiher und Waldsee zur Ausübung des Schwimmsports und der Fischerei
---------------------	---

Zielgruppe	Bürgerinnen und Bürger Einwohner aus Nachbarkommunen Touristen
-------------------	--

Ziele	Sicherung von Schwimmmöglichkeiten im Sommer Erhalt der Infrastruktur an den Badeseen Sicherstellung der Gewässerqualität
--------------	---

Teilergebnishaushalt Produkt 080202 Freibäder

Marktflecken Mengerskirchen

Produktbereich 08 Sportförderung
Produktgruppe 0802 Sportstätten und Bäder
Produkt 080202 Freibäder

		Haushaltsansatz			Ergebnis des Jahresabschlusses 2022
Nr.	Konten	Bezeichnung	2024	2023	
		Ordentliche Erträge			
01	50	Privatrechtliche Leistungsentgelte	-7.500	-7.500	-6.420
02	51	Öffentlich-rechtliche Leistungsentgelte			
03	548-549	Kostensersatzleistungen und -erstattungen	-1.000		-839
04	52	Bestandsveränderungen und aktivierte Eigenleistungen			
05	55	Steuern und steuerähnliche Erträge einschl. Erträge aus gesetzlichen Umlagen			
06	547	Erträge aus Transferleistungen			
07	540-543	Erträge aus Zuweisungen und Zuschüssen für lfd. Zwecke und allgemeine Umlagen			
08	546	Erträge aus der Auflösung von Sonderposten aus Investitionszuweisungen, -zuschüssen und Investitionsbeiträgen	-3.065	-884	-2.155
09	53	Sonstige ordentliche Erträge			
10		Summe der ordentlichen Erträge (Nr. 1 bis 9)	-11.565	-8.384	-9.414
		Ordentliche Aufwendungen			
11	62, 63, 640-643, 647-649, 65	Personalaufwendungen			
12	644-646	Versorgungsaufwendungen			
13	60, 61, 67-69	Aufwendungen für Sach- und Dienstleistungen	5.705	4.605	6.547
14	66	Abschreibungen	9.700	10.044	7.282
15	71	Aufwendungen für Zuweisungen und Zuschüsse sowie besondere Finanzaufwendungen			50
16	73	Steueraufwendungen einschl. Aufwendungen aus gesetzlichen Umlageverpflichtungen			
17	72	Transferaufwendungen			
18	70, 74, 76	Sonstige ordentliche Aufwendungen			
19		Summe der ordentlichen Aufwendungen (Nr. 11 bis 18)	15.405	14.649	13.879
20		Verwaltungsergebnis (Nr. 10 ./ Nr. 19)	3.840	6.265	4.465
21	56, 57	Finanzerträge			
22	77	Finanzaufwendungen			
23		Finanzergebnis (Nr. 21 bis Nr. 22)			
24		Ordentliches Ergebnis (Verwaltungsergebnis und Finanzergebnis Nr. 20 und Nr. 23)	3.840	6.265	4.465
25	59	Außerordentliche Erträge			
26	79	Außerordentliche Aufwendungen			5
27		Außerordentliches Ergebnis (Nr. 25 ./ Nr. 26)			5
28		Jahresergebnis vor Internen Leistungsbeziehungen (ordentliches Ergebnis und außerordentliches Ergebnis Nr. 24 und Nr. 27)	3.840	6.265	4.470
29		Erlöse der internen Leistungsbeziehungen			
30		Kosten der internen Leistungsbeziehungen	2.000	2.000	28.420
31		Ergebnis der internen Leistungsbeziehungen	2.000	2.000	28.420
32		Jahresergebnis nach internen Leistungsbeziehungen	5.840	8.265	32.890

Teilfinanzhaushalt Produkt 080202 Freibäder

Marktflecken Mengerskirchen

Produktbereich 08 Sportförderung
Produktgruppe 0802 Sportstätten und Bäder
Produkt 080202 Freibäder

		Haushaltsansatz			Investitions- und Investitionsförderungsmaßnahmen		
Nr.	Bezeichnung	2024	Verpflichtungs-ermächtigungen	2023	Ergebnis des Jahresabschlusses 2022	Gesamt-auszahlungsbedarf	davon bisher bereitgestellt
	Einzahlungen aus Investitionstätigkeit						
20	+ Einz. aus Investitionszuweis. und -zuschüssen sowie aus Investitionsbeiträgen				49.774		
21	+ Einz. aus Abgängen von Vermögensgegenständen des Sachanlagevermögens und des immateriellen Anlagevermögens						
22	+ Einz. aus Abgängen von Vermögensgegenständen des Finanzanlagevermögens						
	Einzahlungen aus Finanzierungstätigkeit						
31	+ Einz. aus der Aufnahme v. Krediten und wirtschaftlich vergleichbaren Vorgängen für Investitionen						
	Summe				49.774		
	Auszahlungen aus Investitionstätigkeit						
24	- Ausz. für den Erwerb von Grundstücken und Gebäuden					-14.500	-14.500
25	- Ausz. für Baumaßnahmen	-10.000		-10.000	-96.306	-212.000	-182.000
26	- Ausz. für Investitionen in das sonstige Sachanlagevermögen und immaterielle Anlagevermögen davon: Ausz. aus gewährten Investitionszuweisungen und -zuschüssen				-2.278	-18.000	-18.000
27	- Ausz. für Investitionen in das Finanzanlagevermögen						
	Auszahlungen aus Finanzierungstätigkeit						
32	- Ausz. für die Tilgung von Krediten und wirtschaftlich vergleichbaren Vorgängen für Investitionen						
	Summe	-10.000		-10.000	-98.584	-244.500	-214.500
	Saldo (Einzahlungen ./ Auszahlungen)	-10.000		-10.000	-48.810	-244.500	-214.500

Investitionen Produkt 080202 Freibäder

Marktflecken Mengerskirchen

Nr. Bezeichnung	Ansatz 2024	Verpflichtungs-ermächtigungen	Ansatz 2023	Jahres-ergebnis 2022	Finanzplan 2025	Finanzplan 2026 2027	Bish. bereitgest. Ges. Ein- Ausz.
l080202001 Baumassnahmen	-10.000,00		-10.000,00	-48.809,66	-10.000,00	-10.000,00 -10.000,00	-197.000,00 -53.077,06
03 3 Kostenersatzleistungen und -erstattungen							2.591,23
20 20 Einz.a.Inv.zuw.u.-zusch.s.a.Inv.beitr.				49.773,66			49.773,66
24 24 Ausz.f.d.Erwerb v.Grundstücken u.Gebäuden							-5.000,00
25 25 Auszahlungen für Baumaßnahmen	-10.000,00		-10.000,00	-96.305,76	-10.000,00	-10.000,00 -10.000,00	-182.000,00 -96.305,76
26 26 Ausz.f.Invest.i.d.sonst.Sachanl.vermögen				-2.277,56			-10.000,00 -9.136,19

Teilergebnishaushalt Produktbereich 09 Räumliche Planung und Entwicklung, Geoinformation

Marktflecken Mengerskirchen

Produktbereich 09 Räumliche Planung und Entwicklung, Geoinformation

		Haushaltsansatz			
Nr.	Konten	Bezeichnung	2024	2023	Ergebnis des Jahresabschlusses 2022
		Ordentliche Erträge			
01	50	Privatrechtliche Leistungsentgelte			
02	51	Öffentlich-rechtliche Leistungsentgelte			
03	548-549	Kostensatzleistungen und -erstattungen	-129.000	-145.000	-179.463
04	52	Bestandsveränderungen und aktivierte Eigenleistungen			
05	55	Steuern und steuerähnliche Erträge einschl. Erträge aus gesetzlichen Umlagen			
06	547	Erträge aus Transferleistungen			
07	540-543	Erträge aus Zuweisungen und Zuschüssen für lfd. Zwecke und allgemeine Umlagen			
08	546	Erträge aus der Auflösung von Sonderposten aus Investitionszuweisungen, -zuschüssen und Investitionsbeiträgen	-861	-861	-861
09	53	Sonstige ordentliche Erträge			
10		Summe der ordentlichen Erträge (Nr. 1 bis 9)	-129.861	-145.861	-180.324
		Ordentliche Aufwendungen			
11	62, 63, 640-643, 647-649, 65	Personalaufwendungen			
12	644-646	Versorgungsaufwendungen			
13	60, 61, 67-69	Aufwendungen für Sach- und Dienstleistungen	219.700	137.100	30.882
14	66	Abschreibungen	1.480	1.481	1.480
15	71	Aufwendungen für Zuweisungen und Zuschüsse sowie besondere Finanzaufwendungen			
16	73	Steueraufwendungen einschl. Aufwendungen aus gesetzlichen Umlageverpflichtungen			
17	72	Transferaufwendungen			
18	70, 74, 76	Sonstige ordentliche Aufwendungen			
19		Summe der ordentlichen Aufwendungen (Nr. 11 bis 18)	221.180	138.581	32.362
20		Verwaltungsergebnis (Nr. 10 ./ Nr. 19)	91.319	-7.280	-147.962
21	56, 57	Finanzerträge			
22	77	Finanzaufwendungen			
23		Finanzergebnis (Nr. 21 bis Nr. 22)			
24		Ordentliches Ergebnis (Verwaltungsergebnis und Finanzergebnis Nr. 20 und Nr. 23)	91.319	-7.280	-147.962
25	59	Außerordentliche Erträge			
26	79	Außerordentliche Aufwendungen			1
27		Außerordentliches Ergebnis (Nr. 25 ./ Nr. 26)			1
28		Jahresergebnis vor Internen Leistungsbeziehungen (ordentliches Ergebnis und außerordentliches Ergebnis Nr. 24 und Nr. 27)	91.319	-7.280	-147.961
29		Erlöse der internen Leistungsbeziehungen			
30		Kosten der internen Leistungsbeziehungen	12.000	12.000	13.542
31		Ergebnis der Internen Leistungsbeziehungen	12.000	12.000	13.542
32		Jahresergebnis nach Internen Leistungsbeziehungen	103.319	4.720	-134.419

Erläuterungen

Erläuterungen zu Sachkonto 6101000

Kommunale Wärmeplanung - 70.000

Erläuterungen zu Sachkonto 6101000

Bauleitplanung Kuhwies, Escherfeld, GE Waldernbach - 40.000

Teilergebnishaushalt Produktbereich 09 Räumliche Planung und Entwicklung, Geoinformation

Marktflecken Mengerskirchen

Erläuterungen zu Sachkonto 6101000

10.000 € für Bürgerbefragung

Teilfinanzhaushalt Produktbereich 09 Räumliche Planung und Entwicklung, Geoinformation

Marktflecken Mengerskirchen

Produktbereich 09 Räumliche Planung und Entwicklung, Geoinformation

		Haushaltsansatz			Investitions- und Investitionsförderungsmaßnahmen		
Nr.	Bezeichnung	2024	Verpflichtungs-ermächtigungen	2023	Ergebnis des Jahresabschlusses 2022	Gesamt-auszahlungsbedarf	davon bisher bereitgestellt
	Einzahlungen aus Investitionstätigkeit						
20	+ Einz. aus Investitionszuweis. und -zuschüssen sowie aus Investitionsbeiträgen	105.000					
21	+ Einz. aus Abgängen von Vermögensgegenständen des Sachanlagevermögens und des immateriellen Anlagevermögens						
22	+ Einz. aus Abgängen von Vermögensgegenständen des Finanzanlagevermögens						
	Einzahlungen aus Finanzierungstätigkeit						
31	+ Einz. aus der Aufnahme v. Krediten und wirtschaftlich vergleichbaren Vorgängen für Investitionen						
	Summe	105.000					
	Auszahlungen aus Investitionstätigkeit						
24	- Ausz. für den Erwerb von Grundstücken und Gebäuden					-124.000	-124.000
25	- Ausz. für Baumaßnahmen	-150.000				-1.050.000	-150.000
26	- Ausz. für Investitionen in das sonstige Sachanlagevermögen und immaterielle Anlagevermögen davon: Ausz. aus gewährten Investitionszuweisungen und -zuschüssen						
27	- Ausz. für Investitionen in das Finanzanlagevermögen					-1.402.500	-1.402.500
	Auszahlungen aus Finanzierungstätigkeit						
32	- Ausz. für die Tilgung von Krediten und wirtschaftlich vergleichbaren Vorgängen für Investitionen						
	Summe	-150.000				-2.576.500	-1.676.500
	Saldo (Einzahlungen ./ Auszahlungen)	-45.000				-2.576.500	-1.676.500

Investitionen Produktbereich 09 Räumliche Planung und Entwicklung, Geoinformation

Marktflecken Mengerskirchen

Nr. Bezeichnung	Ansatz 2024	Verpflichtungs-ermächtigungen	Ansatz 2023	Jahresergebnis 2022	Finanzplan 2025	Finanzplan 2026 2027	Bish. bereitgest. Ges. Ein- Ausz.
I010105001 Erwerb bew. Sachen 26 26 Ausz.f.Invest.i.d.sonst.Sachanl.vermögen							-3.912,13 -3.912,13
I090102010 Dorffentwicklung 20 20 Einz.a.Inv.zuw.u.-zusch.s.a.Inv.beitr. 25 25 Auszahlungen für Baumaßnahmen	-45.000,00 105.000,00 -150.000,00				-90.000,00 210.000,00 -300.000,00	-90.000,00 210.000,00 -300.000,00	-45.000,00 105.000,00 -150.000,00

Teilergebnishaushalt Produktgruppe 0901 Räuml. Planungs- u. Entwicklungsmaßnahmen

Marktflecken Mengerskirchen

Produktbereich 09 Räumliche Planung und Entwicklung, Geoinformation
Produktgruppe 0901 Räuml. Planungs- u. Entwicklungsmaßnahmen

		Haushaltsansatz			Ergebnis des Jahresabschlusses 2022
Nr.	Konten	Bezeichnung	2024	2023	
		Ordentliche Erträge			
01	50	Privatrechtliche Leistungsentgelte			
02	51	Öffentlich-rechtliche Leistungsentgelte			
03	548-549	Kostenersatzleistungen und -erstattungen	-129.000	-145.000	-179.463
04	52	Bestandsveränderungen und aktivierte Eigenleistungen			
05	55	Steuern und steuerähnliche Erträge einschl. Erträge aus gesetzlichen Umlagen			
06	547	Erträge aus Transferleistungen			
07	540-543	Erträge aus Zuweisungen und Zuschüssen für lfd. Zwecke und allgemeine Umlagen			
08	546	Erträge aus der Auflösung von Sonderposten aus Investitionszuweisungen, -zuschüssen und Investitionsbeiträgen	-861	-861	-861
09	53	Sonstige ordentliche Erträge			
10		Summe der ordentlichen Erträge (Nr. 1 bis 9)	-129.861	-145.861	-180.324
		Ordentliche Aufwendungen			
11	62, 63, 640-643, 647-649, 65	Personalaufwendungen			
12	644-646	Versorgungsaufwendungen			
13	60, 61, 67-69	Aufwendungen für Sach- und Dienstleistungen	219.700	137.100	30.882
14	66	Abschreibungen	1.480	1.481	1.480
15	71	Aufwendungen für Zuweisungen und Zuschüsse sowie besondere Finanzaufwendungen			
16	73	Steueraufwendungen einschl. Aufwendungen aus gesetzlichen Umlageverpflichtungen			
17	72	Transferaufwendungen			
18	70, 74, 76	Sonstige ordentliche Aufwendungen			
19		Summe der ordentlichen Aufwendungen (Nr. 11 bis 18)	221.180	138.581	32.362
20		Verwaltungsergebnis (Nr. 10 ./ Nr. 19)	91.319	-7.280	-147.962
21	56, 57	Finanzerträge			
22	77	Finanzaufwendungen			
23		Finanzergebnis (Nr. 21 bis Nr. 22)			
24		Ordentliches Ergebnis (Verwaltungsergebnis und Finanzergebnis Nr. 20 und Nr. 23)	91.319	-7.280	-147.962
25	59	Außerordentliche Erträge			
26	79	Außerordentliche Aufwendungen			1
27		Außerordentliches Ergebnis (Nr. 25 ./ Nr. 26)			1
28		Jahresergebnis vor Internen Leistungsbeziehungen (ordentliches Ergebnis und außerordentliches Ergebnis Nr. 24 und Nr. 27)	91.319	-7.280	-147.961
29		Erlöse der internen Leistungsbeziehungen			
30		Kosten der internen Leistungsbeziehungen	12.000	12.000	13.542
31		Ergebnis der Internen Leistungsbeziehungen	12.000	12.000	13.542
32		Jahresergebnis nach Internen Leistungsbeziehungen	103.319	4.720	-134.419

Erläuterungen

Erläuterungen zu Sachkonto 6101000

Kommunale Wärmeplanung - 70.000

Erläuterungen zu Sachkonto 6101000

Teilergebnishaushalt Produktgruppe 0901 Räuml. Planungs- u. Entwicklungsmaßnahmen

Marktflecken Mengerskirchen

Bauleitplanung Kuhwies, Escherfeld, GE Waldernbach - 40.000

Erläuterungen zu Sachkonto 6101000

10.000 € für Bürgerbefragung

Teilfinanzhaushalt Produktgruppe 0901 Räuml. Planungs- u. Entwicklungsmaßnahmen

Marktflecken Mengerskirchen

Produktbereich 09 Räumliche Planung und Entwicklung, Geoinformation
Produktgruppe 0901 Räuml. Planungs- u. Entwicklungsmaßnahmen

		Haushaltsansatz			Investitions- und Investitionsförderungsmaßnahmen		
Nr.	Bezeichnung	2024	Verpflichtungs-ermächtigungen	2023	Ergebnis des Jahresabschlusses 2022	Gesamt-auszahlungsbedarf	davon bisher bereitgestellt
	Einzahlungen aus Investitionstätigkeit						
20	+ Einz. aus Investitionszuweis. und -zuschüssen sowie aus Investitionsbeiträgen	105.000					
21	+ Einz. aus Abgängen von Vermögensgegenständen des Sachanlagevermögens und des immateriellen Anlagevermögens						
22	+ Einz. aus Abgängen von Vermögensgegenständen des Finanzanlagevermögens						
	Einzahlungen aus Finanzierungstätigkeit						
31	+ Einz. aus der Aufnahme v. Krediten und wirtschaftlich vergleichbaren Vorgängen für Investitionen						
	Summe	105.000					
	Auszahlungen aus Investitionstätigkeit						
24	- Ausz. für den Erwerb von Grundstücken und Gebäuden					-124.000	-124.000
25	- Ausz. für Baumaßnahmen	-150.000				-1.050.000	-150.000
26	- Ausz. für Investitionen in das sonstige Sachanlagevermögen und immaterielle Anlagevermögen davon: Ausz. aus gewährten Investitionszuweisungen und -zuschüssen						
27	- Ausz. für Investitionen in das Finanzanlagevermögen					-1.402.500	-1.402.500
	Auszahlungen aus Finanzierungstätigkeit						
32	- Ausz. für die Tilgung von Krediten und wirtschaftlich vergleichbaren Vorgängen für Investitionen						
	Summe	-150.000				-2.576.500	-1.676.500
	Saldo (Einzahlungen ./ Auszahlungen)	-45.000				-2.576.500	-1.676.500

Investitionen Produktgruppe 0901 Räuml. Planungs- u. Entwicklungsmaßnahmen

Marktflecken Mengerskirchen

Nr. Bezeichnung	Ansatz 2024	Verpflichtungs-ermächtigungen	Ansatz 2023	Jahres-ergebnis 2022	Finanzplan 2025	Finanzplan 2026 2027	Bish. bereitgest. Ges. Ein- Ausz.
I010105001 Erwerb bew. Sachen 26 26 Ausz.f.Invest.i.d.sonst.Sachanl.vermögen							-3.912,13 -3.912,13
I090102010 Dorffentwicklung 20 20 Einz.a.Inv.zuw.u.-zusch.s.a.Inv.beitr. 25 25 Auszahlungen für Baumaßnahmen	-45.000,00 105.000,00 -150.000,00				-90.000,00 210.000,00 -300.000,00	-90.000,00 210.000,00 -300.000,00	-45.000,00 105.000,00 -150.000,00

Produktbeschreibung Produkt 090101 Gemeindebauliche Planung und Erschließung



Marktflecken Mengerskirchen

Produktbereich	09	Räumliche Planung und Entwicklung, Geoinformation
Produktgruppe	0901	Räuml. Planungs- u. Entwicklungsmaßnahmen
Produkt	090101	Gemeindebauliche Planung und Erschließung

Zugeordnete Kostenstellen	09010101	Gemeindebauliche Planung und Erschließung
	09010102	Bauleitplanung
	09010105	Geoinformationen
	09010199	Gemeindebauliche Planung allgemein

Auftragsgrundlage	Baugesetzbuch Beschluss der Gremien Verträge
--------------------------	--

Verantwortliche Person(en)	Manfred Horz
-----------------------------------	--------------

Beschreibung	Bauleitplanung Flächennutzungsplan Bebauungsplan, Vorhaben- und Erschließungsplan Städtebauliche Verträge Bodenbevorratung Bodenordnung (z.B. Baulandumlegung, Grenzregelung etc.)
---------------------	---

Zielgruppe	Alle Bauinteressenten, insbesondere junge Familien, auch von außerhalb Investoren
-------------------	--

Ziele	bedarfsgerechte Ausweisung von Wohnbau- und Gewerbeflächen Bereitstellung günstiger Baugrundstücke Steigerung der Bewerberzahlen nachhaltige städtebauliche Entwicklung Stärkung der Ortskerne Wohnraumanpassung Untersützung heimischer Gewerbetreibender hohes Gewerbesteueraufkommen Erhaltung und Ausbau eines Mix an Arbeitsplätzen vor Ort
--------------	--

Teilergebnishaushalt Produkt 090101 Gemeindebauliche Planung und Erschließung

Marktflecken Mengerskirchen

Produktbereich	09	Räumliche Planung und Entwicklung, Geoinformation
Produktgruppe	0901	Räuml. Planungs- u. Entwicklungsmaßnahmen
Produkt	090101	Gemeindebauliche Planung und Erschließung

Nr.	Konten	Bezeichnung	Haushaltsansatz		Ergebnis des Jahresabschlusses 2022
			2024	2023	
		Ordentliche Erträge			
01	50	Privatrechtliche Leistungsentgelte			
02	51	Öffentlich-rechtliche Leistungsentgelte			
03	548-549	Kostensatzleistungen und -erstattungen	-89.000	-105.000	-179.463
04	52	Bestandsveränderungen und aktivierte Eigenleistungen			
05	55	Steuern und steuerähnliche Erträge einschl. Erträge aus gesetzlichen Umlagen			
06	547	Erträge aus Transferleistungen			
07	540-543	Erträge aus Zuweisungen und Zuschüssen für lfd. Zwecke und allgemeine Umlagen			
08	546	Erträge aus der Auflösung von Sonderposten aus Investitionszuweisungen, -zuschüssen und Investitionsbeiträgen			
09	53	Sonstige ordentliche Erträge			
10		Summe der ordentlichen Erträge (Nr. 1 bis 9)	-89.000	-105.000	-179.463
		Ordentliche Aufwendungen			
11	62, 63, 640-643, 647-649, 65	Personalaufwendungen			
12	644-646	Versorgungsaufwendungen			
13	60, 61, 67-69	Aufwendungen für Sach- und Dienstleistungen	130.000	70.000	28.820
14	66	Abschreibungen	357	357	357
15	71	Aufwendungen für Zuweisungen und Zuschüsse sowie besondere Finanzaufwendungen			
16	73	Steueraufwendungen einschl. Aufwendungen aus gesetzlichen Umlageverpflichtungen			
17	72	Transferaufwendungen			
18	70, 74, 76	Sonstige ordentliche Aufwendungen			
19		Summe der ordentlichen Aufwendungen (Nr. 11 bis 18)	130.357	70.357	29.177
20		Verwaltungsergebnis (Nr. 10 ./ Nr. 19)	41.357	-34.643	-150.286
21	56, 57	Finanzerträge			
22	77	Finanzaufwendungen			
23		Finanzergebnis (Nr. 21 bis Nr. 22)			
24		Ordentliches Ergebnis (Verwaltungsergebnis und Finanzergebnis Nr. 20 und Nr. 23)	41.357	-34.643	-150.286
25	59	Außerordentliche Erträge			
26	79	Außerordentliche Aufwendungen			1
27		Außerordentliches Ergebnis (Nr. 25 ./ Nr. 26)			1
28		Jahresergebnis vor Internen Leistungsbeziehungen (ordentliches Ergebnis und außerordentliches Ergebnis Nr. 24 und Nr. 27)	41.357	-34.643	-150.285
29		Erlöse der internen Leistungsbeziehungen			
30		Kosten der internen Leistungsbeziehungen	5.500	5.500	6.203
31		Ergebnis der internen Leistungsbeziehungen	5.500	5.500	6.203
32		Jahresergebnis nach internen Leistungsbeziehungen	46.857	-29.143	-144.082

Erläuterungen

Erläuterungen zu Sachkonto 6101000

Kommunale Wärmeplanung - 70.000

Erläuterungen zu Sachkonto 6101000

Teilergebnishaushalt Produkt 090101 Gemeindebauliche Planung und Erschließung

Marktflecken Mengerskirchen

Bauleitplanung Kuhwies, Escherfeld, GE Waldernbach - 40.000

Teilfinanzhaushalt Produkt 090101 Gemeindebauliche Planung und Erschließung

Marktflecken Mengerskirchen

Produktbereich	09	Räumliche Planung und Entwicklung, Geoinformation
Produktgruppe	0901	Räuml. Planungs- u. Entwicklungsmaßnahmen
Produkt	090101	Gemeindebauliche Planung und Erschließung

Nr.	Bezeichnung	Haushaltsansatz			Ergebnis des Jahresabschlusses 2022	Investitions- und Investitionsförderungsmaßnahmen	
		2024	Verpflichtungsermächtigungen	2023		Gesamtauszahlungsbedarf	davon bisher bereitgestellt
	Einzahlungen aus Investitionstätigkeit						
20	+ Einz. aus Investitionszuweis. und -zuschüssen sowie aus Investitionsbeiträgen						
21	+ Einz. aus Abgängen von Vermögensgegenständen des Sachanlagevermögens und des immateriellen Anlagevermögens						
22	+ Einz. aus Abgängen von Vermögensgegenständen des Finanzanlagevermögens						
	Einzahlungen aus Finanzierungstätigkeit						
31	+ Einz. aus der Aufnahme v. Krediten und wirtschaftlich vergleichbaren Vorgängen für Investitionen						
	Summe						
	Auszahlungen aus Investitionstätigkeit						
24	- Ausz. für den Erwerb von Grundstücken und Gebäuden					-85.000	-85.000
25	- Ausz. für Baumaßnahmen						
26	- Ausz. für Investitionen in das sonstige Sachanlagevermögen und immaterielle Anlagevermögen davon: Ausz. aus gewährten Investitionszuweisungen und -zuschüssen						
27	- Ausz. für Investitionen in das Finanzanlagevermögen					-1.402.500	-1.402.500
	Auszahlungen aus Finanzierungstätigkeit						
32	- Ausz. für die Tilgung von Krediten und wirtschaftlich vergleichbaren Vorgängen für Investitionen						
	Summe					-1.487.500	-1.487.500
	Saldo (Einzahlungen ./ Auszahlungen)					-1.487.500	-1.487.500

Investitionen Produkt 090101 Gemeindebauliche Planung und Erschließung

Marktflecken Mengerskirchen

Nr. Bezeichnung	Ansatz 2024	Verpflichtungsermächtigungen	Ansatz 2023	Jahresergebnis 2022	Finanzplan 2025	Finanzplan 2026 2027	Bish. bereitgest. Ges. Ein- Ausz.
I010105001 Erwerb bew. Sachen							-3.912,13
26 26 Ausz.f.Invest.i.d.sonst.Sachanl.vermögen							-3.912,13

Produktbeschreibung Produkt 090102 Gemeindeentwicklung und -sanierung



Marktflecken Mengerskirchen

Produktbereich	09	Räumliche Planung und Entwicklung, Geoinformation
Produktgruppe	0901	Räuml. Planungs- u. Entwicklungsmaßnahmen
Produkt	090102	Gemeindeentwicklung und -sanierung

Zugeordnete Kostenstellen	09010201	Ortsbildpflege
	09010202	Dorferneuerung
	09010299	Gemeindeentwicklung und -sanierung allgemein

Auftragsgrundlage	Satzungen der Gemeinde Beschlüsse der Gremien
--------------------------	--

Verantwortliche Person(en)	Jens Schermuly
-----------------------------------	----------------

Beschreibung	Sanierungs- und Entwicklungsmaßnahmen Dorferneuerung Dillhausen
---------------------	--

Zielgruppe	Bürgerinnen und Bürger des Marktfleckens Mengerskirchen Unternehmen Investoren
-------------------	--

Ziele	Städtebauliche Mißstände beseitigen Schaffung von Wohnraum und Arbeitsplätzen Ortskernsanierung
--------------	---

Teilergebnishaushalt Produkt 090102 Gemeindeentwicklung und -sanierung

Marktflecken Mengerskirchen

Produktbereich	09	Räumliche Planung und Entwicklung, Geoinformation
Produktgruppe	0901	Räuml. Planungs- u. Entwicklungsmaßnahmen
Produkt	090102	Gemeindeentwicklung und -sanierung

Nr.	Konten	Bezeichnung	Haushaltsansatz		Ergebnis des Jahresabschlusses 2022
			2024	2023	
		Ordentliche Erträge			
01	50	Privatrechtliche Leistungsentgelte			
02	51	Öffentlich-rechtliche Leistungsentgelte			
03	548-549	Kostensersatzleistungen und -erstattungen	-40.000	-40.000	
04	52	Bestandsveränderungen und aktivierte Eigenleistungen			
05	55	Steuern und steuerähnliche Erträge einschl. Erträge aus gesetzlichen Umlagen			
06	547	Erträge aus Transferleistungen			
07	540-543	Erträge aus Zuweisungen und Zuschüssen für lfd. Zwecke und allgemeine Umlagen			
08	546	Erträge aus der Auflösung von Sonderposten aus Investitionszuweisungen, -zuschüssen und Investitionsbeiträgen	-861	-861	-861
09	53	Sonstige ordentliche Erträge			
10		Summe der ordentlichen Erträge (Nr. 1 bis 9)	-40.861	-40.861	-861
		Ordentliche Aufwendungen			
11	62, 63, 640-643, 647-649, 65	Personalaufwendungen			
12	644-646	Versorgungsaufwendungen			
13	60, 61, 67-69	Aufwendungen für Sach- und Dienstleistungen	89.700	67.100	2.062
14	66	Abschreibungen	1.123	1.124	1.123
15	71	Aufwendungen für Zuweisungen und Zuschüsse sowie besondere Finanzaufwendungen			
16	73	Steueraufwendungen einschl. Aufwendungen aus gesetzlichen Umlageverpflichtungen			
17	72	Transferaufwendungen			
18	70, 74, 76	Sonstige ordentliche Aufwendungen			
19		Summe der ordentlichen Aufwendungen (Nr. 11 bis 18)	90.823	68.224	3.185
20		Verwaltungsergebnis (Nr. 10 ./ Nr. 19)	49.962	27.363	2.324
21	56, 57	Finanzerträge			
22	77	Finanzaufwendungen			
23		Finanzergebnis (Nr. 21 bis Nr. 22)			
24		Ordentliches Ergebnis (Verwaltungsergebnis und Finanzergebnis Nr. 20 und Nr. 23)	49.962	27.363	2.324
25	59	Außerordentliche Erträge			
26	79	Außerordentliche Aufwendungen			
27		Außerordentliches Ergebnis (Nr. 25 ./ Nr. 26)			
28		Jahresergebnis vor Internen Leistungsbeziehungen (ordentliches Ergebnis und außerordentliches Ergebnis Nr. 24 und Nr. 27)	49.962	27.363	2.324
29		Erlöse der internen Leistungsbeziehungen			
30		Kosten der internen Leistungsbeziehungen	6.500	6.500	7.339
31		Ergebnis der internen Leistungsbeziehungen	6.500	6.500	7.339
32		Jahresergebnis nach internen Leistungsbeziehungen	56.462	33.863	9.663

Erläuterungen

Erläuterungen zu Sachkonto 6101000

10.000 € für Bürgerbefragung

Teilfinanzhaushalt Produkt 090102 Gemeindeentwicklung und -sanierung

Marktflecken Mengerskirchen

Produktbereich	09	Räumliche Planung und Entwicklung, Geoinformation
Produktgruppe	0901	Räuml. Planungs- u. Entwicklungsmaßnahmen
Produkt	090102	Gemeindeentwicklung und -sanierung

Nr.	Bezeichnung	Haushaltsansatz			Ergebnis des Jahresabschlusses 2022	Investitions- und Investitionsförderungsmaßnahmen	
		2024	Verpflichtungsermächtigungen	2023		Gesamtauszahlungsbedarf	davon bisher bereitgestellt
	Einzahlungen aus Investitionstätigkeit						
20	+ Einz. aus Investitionszuweis. und -zuschüssen sowie aus Investitionsbeiträgen	105.000					
21	+ Einz. aus Abgängen von Vermögensgegenständen des Sachanlagevermögens und des immateriellen Anlagevermögens						
22	+ Einz. aus Abgängen von Vermögensgegenständen des Finanzanlagevermögens						
	Einzahlungen aus Finanzierungstätigkeit						
31	+ Einz. aus der Aufnahme v. Krediten und wirtschaftlich vergleichbaren Vorgängen für Investitionen						
	Summe	105.000					
	Auszahlungen aus Investitionstätigkeit						
24	- Ausz. für den Erwerb von Grundstücken und Gebäuden					-39.000	-39.000
25	- Ausz. für Baumaßnahmen	-150.000				-1.050.000	-150.000
26	- Ausz. für Investitionen in das sonstige Sachanlagevermögen und immaterielle Anlagevermögen davon: Ausz. aus gewährten Investitionszuweisungen und -zuschüssen						
27	- Ausz. für Investitionen in das Finanzanlagevermögen						
	Auszahlungen aus Finanzierungstätigkeit						
32	- Ausz. für die Tilgung von Krediten und wirtschaftlich vergleichbaren Vorgängen für Investitionen						
	Summe	-150.000				-1.089.000	-189.000
	Saldo (Einzahlungen ./ Auszahlungen)	-45.000				-1.089.000	-189.000

Investitionen Produkt 090102 Gemeindeentwicklung und -sanierung

Marktflecken Mengerskirchen

Nr. Bezeichnung	Ansatz 2024	Verpflichtungsermächtigungen	Ansatz 2023	Jahresergebnis 2022	Finanzplan 2025	Finanzplan 2026 2027	Bish. bereitgest. Ges. Ein- Ausz.
I090102010 Dorferwicklung	-45.000,00				-90.000,00	-90.000,00 -90.000,00	-45.000,00
20 20 Einz.a.Inv.zuw.u.-zusch.s.a.Inv.beitr.	105.000,00				210.000,00	210.000,00 210.000,00	105.000,00
25 25 Auszahlungen für Baumaßnahmen	-150.000,00				-300.000,00	-300.000,00 -300.000,00	-150.000,00

Teilergebnishaushalt Produktbereich 10 Bauen und Wohnen

Marktflecken Mengerskirchen

Produktbereich 10 Bauen und Wohnen

		Haushaltsansatz			
Nr.	Konten	Bezeichnung	2024	2023	Ergebnis des Jahresabschlusses 2022
		Ordentliche Erträge			
01	50	Privatrechtliche Leistungsentgelte	-1.300	-1.400	
02	51	Öffentlich-rechtliche Leistungsentgelte	-500	-500	-33
03	548-549	Kostensatzleistungen und -erstattungen			
04	52	Bestandsveränderungen und aktivierte Eigenleistungen			
05	55	Steuern und steuerähnliche Erträge einschl. Erträge aus gesetzlichen Umlagen			
06	547	Erträge aus Transferleistungen			
07	540-543	Erträge aus Zuweisungen und Zuschüssen für lfd. Zwecke und allgemeine Umlagen			
08	546	Erträge aus der Auflösung von Sonderposten aus Investitionszuweisungen, -zuschüssen und Investitionsbeiträgen	-862	-862	-863
09	53	Sonstige ordentliche Erträge			
10		Summe der ordentlichen Erträge (Nr. 1 bis 9)	-2.662	-2.762	-896
		Ordentliche Aufwendungen			
11	62, 63, 640-643, 647-649, 65	Personalaufwendungen	232.700	166.700	150.977
12	644-646	Versorgungsaufwendungen			
13	60, 61, 67-69	Aufwendungen für Sach- und Dienstleistungen	6.600	6.500	3.585
14	66	Abschreibungen	2.562	2.141	2.510
15	71	Aufwendungen für Zuweisungen und Zuschüsse sowie besondere Finanzaufwendungen			
16	73	Steueraufwendungen einschl. Aufwendungen aus gesetzlichen Umlageverpflichtungen			
17	72	Transferaufwendungen			
18	70, 74, 76	Sonstige ordentliche Aufwendungen			
19		Summe der ordentlichen Aufwendungen (Nr. 11 bis 18)	241.862	175.341	157.072
20		Verwaltungsergebnis (Nr. 10 ./ Nr. 19)	239.200	172.579	156.176
21	56, 57	Finanzerträge			
22	77	Finanzaufwendungen			
23		Finanzergebnis (Nr. 21 bis Nr. 22)			
24		Ordentliches Ergebnis (Verwaltungsergebnis und Finanzergebnis Nr. 20 und Nr. 23)	239.200	172.579	156.176
25	59	Außerordentliche Erträge			
26	79	Außerordentliche Aufwendungen			25
27		Außerordentliches Ergebnis (Nr. 25 ./ Nr. 26)			25
28		Jahresergebnis vor Internen Leistungsbeziehungen (ordentliches Ergebnis und außerordentliches Ergebnis Nr. 24 und Nr. 27)	239.200	172.579	156.201
29		Erlöse der internen Leistungsbeziehungen	-35.000	-35.000	-58.357
30		Kosten der internen Leistungsbeziehungen	1.200	1.200	2.543
31		Ergebnis der Internen Leistungsbeziehungen	-33.800	-33.800	-55.814
32		Jahresergebnis nach Internen Leistungsbeziehungen	205.400	138.779	100.387

Teilfinanzhaushalt Produktbereich 10 Bauen und Wohnen

Marktflecken Mengerskirchen

Produktbereich 10 Bauen und Wohnen

		Haushaltsansatz				Investitions- und Investitionsförderungsmaßnahmen	
Nr.	Bezeichnung	2024	Verpflichtungs-ermächtigungen	2023	Ergebnis des Jahresabschlusses 2022	Gesamt-auszahlungsbedarf	davon bisher bereitgestellt
	Einzahlungen aus Investitionstätigkeit						
20	+ Einz. aus Investitionszuweis. und -zuschüssen sowie aus Investitionsbeiträgen						
21	+ Einz. aus Abgängen von Vermögensgegenständen des Sachanlagevermögens und des immateriellen Anlagevermögens						
22	+ Einz. aus Abgängen von Vermögensgegenständen des Finanzanlagevermögens						
	Einzahlungen aus Finanzierungstätigkeit						
31	+ Einz. aus der Aufnahme v. Krediten und wirtschaftlich vergleichbaren Vorgängen für Investitionen						
	Summe						
	Auszahlungen aus Investitionstätigkeit						
24	- Ausz. für den Erwerb von Grundstücken und Gebäuden						
25	- Ausz. für Baumaßnahmen						
26	- Ausz. für Investitionen in das sonstige Sachanlagevermögen und immaterielle Anlagevermögen davon: Ausz. aus gewährten Investitionszuweisungen und -zuschüssen					-15.000	-15.000
27	- Ausz. für Investitionen in das Finanzanlagevermögen						
	Auszahlungen aus Finanzierungstätigkeit						
32	- Ausz. für die Tilgung von Krediten und wirtschaftlich vergleichbaren Vorgängen für Investitionen						
	Summe					-15.000	-15.000
	Saldo (Einzahlungen ./ Auszahlungen)					-15.000	-15.000

Investitionen Produktbereich 10 Bauen und Wohnen

Marktflecken Mengerskirchen

Nr. Bezeichnung	Ansatz 2024	Verpflichtungs-ermächtigungen	Ansatz 2023	Jahres-ergebnis 2022	Finanzplan 2025	Finanzplan 2026 2027	Bish. bereitgest. Ges. Ein- Ausz.
I010105001 Erwerb bew. Sachen 26 26 Ausz.f.Invest.i.d.sonst.Sachanl.vermögen							-1.742,16 -1.742,16
I100101001 Büroausstattung 26 26 Ausz.f.Invest.i.d.sonst.Sachanl.vermögen							-15.000,00 -1.767,15 -15.000,00 -1.767,15

Teilergebnishaushalt Produktgruppe 1001 Bau- und Grundstücksordnung

Marktflecken Mengerskirchen

Produktbereich 10 Bauen und Wohnen
Produktgruppe 1001 Bau- und Grundstücksordnung

		Haushaltsansatz			
Nr.	Konten	Bezeichnung	2024	2023	Ergebnis des Jahresabschlusses 2022
		Ordentliche Erträge			
01	50	Privatrechtliche Leistungsentgelte	-1.300	-1.400	
02	51	Öffentlich-rechtliche Leistungsentgelte	-500	-500	-33
03	548-549	Kostensatzleistungen und -erstattungen			
04	52	Bestandsveränderungen und aktivierte Eigenleistungen			
05	55	Steuern und steuerähnliche Erträge einschl. Erträge aus gesetzlichen Umlagen			
06	547	Erträge aus Transferleistungen			
07	540-543	Erträge aus Zuweisungen und Zuschüssen für lfd. Zwecke und allgemeine Umlagen			
08	546	Erträge aus der Auflösung von Sonderposten aus Investitionszuweisungen, -zuschüssen und Investitionsbeiträgen			
09	53	Sonstige ordentliche Erträge			
10		Summe der ordentlichen Erträge (Nr. 1 bis 9)	-1.800	-1.900	-33
		Ordentliche Aufwendungen			
11	62, 63, 640-643, 647-649, 65	Personalaufwendungen	232.700	166.700	150.977
12	644-646	Versorgungsaufwendungen			
13	60, 61, 67-69	Aufwendungen für Sach- und Dienstleistungen	4.600	4.500	2.499
14	66	Abschreibungen	1.419	998	1.367
15	71	Aufwendungen für Zuweisungen und Zuschüsse sowie besondere Finanzaufwendungen			
16	73	Steueraufwendungen einschl. Aufwendungen aus gesetzlichen Umlageverpflichtungen			
17	72	Transferaufwendungen			
18	70, 74, 76	Sonstige ordentliche Aufwendungen			
19		Summe der ordentlichen Aufwendungen (Nr. 11 bis 18)	238.719	172.198	154.843
20		Verwaltungsergebnis (Nr. 10 ./ Nr. 19)	236.919	170.298	154.810
21	56, 57	Finanzerträge			
22	77	Finanzaufwendungen			
23		Finanzergebnis (Nr. 21 bis Nr. 22)			
24		Ordentliches Ergebnis (Verwaltungsergebnis und Finanzergebnis Nr. 20 und Nr. 23)	236.919	170.298	154.810
25	59	Außerordentliche Erträge			
26	79	Außerordentliche Aufwendungen			25
27		Außerordentliches Ergebnis (Nr. 25 ./ Nr. 26)			25
28		Jahresergebnis vor Internen Leistungsbeziehungen (ordentliches Ergebnis und außerordentliches Ergebnis Nr. 24 und Nr. 27)	236.919	170.298	154.835
29		Erlöse der internen Leistungsbeziehungen	-35.000	-35.000	-58.357
30		Kosten der internen Leistungsbeziehungen	1.200	1.200	2.543
31		Ergebnis der Internen Leistungsbeziehungen	-33.800	-33.800	-55.814
32		Jahresergebnis nach Internen Leistungsbeziehungen	203.119	136.498	99.021

Teilfinanzhaushalt Produktgruppe 1001 Bau- und Grundstücksordnung

Marktflecken Mengerskirchen

Produktbereich 10 Bauen und Wohnen
Produktgruppe 1001 Bau- und Grundstücksordnung

		Haushaltsansatz			Investitions- und Investitionsförderungsmaßnahmen		
Nr.	Bezeichnung	2024	Verpflichtungs-ermächtigungen	2023	Ergebnis des Jahresabschlusses 2022	Gesamtauszahlungsbedarf	davon bisher bereitgestellt
	Einzahlungen aus Investitionstätigkeit						
20	+ Einz. aus Investitionszuweis. und -zuschüssen sowie aus Investitionsbeiträgen						
21	+ Einz. aus Abgängen von Vermögensgegenständen des Sachanlagevermögens und des immateriellen Anlagevermögens						
22	+ Einz. aus Abgängen von Vermögensgegenständen des Finanzanlagevermögens						
	Einzahlungen aus Finanzierungstätigkeit						
31	+ Einz. aus der Aufnahme v. Krediten und wirtschaftlich vergleichbaren Vorgängen für Investitionen						
	Summe						
	Auszahlungen aus Investitionstätigkeit						
24	- Ausz. für den Erwerb von Grundstücken und Gebäuden						
25	- Ausz. für Baumaßnahmen						
26	- Ausz. für Investitionen in das sonstige Sachanlagevermögen und immaterielle Anlagevermögen davon: Ausz. aus gewährten Investitionszuweisungen und -zuschüssen					-15.000	-15.000
27	- Ausz. für Investitionen in das Finanzanlagevermögen						
	Auszahlungen aus Finanzierungstätigkeit						
32	- Ausz. für die Tilgung von Krediten und wirtschaftlich vergleichbaren Vorgängen für Investitionen						
	Summe					-15.000	-15.000
	Saldo (Einzahlungen ./ Auszahlungen)					-15.000	-15.000

Investitionen Produktgruppe 1001 Bau- und Grundstücksordnung

Marktflecken Mengerskirchen

Nr. Bezeichnung	Ansatz 2024	Verpflichtungs-ermächtigungen	Ansatz 2023	Jahresergebnis 2022	Finanzplan 2025	Finanzplan 2026 2027	Bish. bereitgest. Ges. Ein- Ausz.
1010105001 Erwerb bew. Sachen 26 26 Ausz.f.Invest.i.d.sonst.Sachanl.vermögen							-1.742,16 -1.742,16
1100101001 Büroausstattung 26 26 Ausz.f.Invest.i.d.sonst.Sachanl.vermögen							-15.000,00 -1.767,15 -15.000,00 -1.767,15

Produktbeschreibung Produkt 100101 Allgemeine Bauverwaltung

Marktflecken Mengerskirchen



Produktbereich	10	Bauen und Wohnen
Produktgruppe	1001	Bau- und Grundstücksordnung
Produkt	100101	Allgemeine Bauverwaltung

Zugeordnete Kostenstellen 10010199 Bauamt allgemein

Auftragsgrundlage Beschlüsse der Gremien
HBO
BauGB
technische Regeln
Satzungen der Gemeinde

Verantwortliche Person(en) Jens Schermuly

Beschreibung Baurechtliche Stellungnahmen und Einvernehmen
Hochbaumaßnahmen
Gebäudeunterhaltung
Straßenbeschilderung, Vergabe von Straßennamen u. Hausnummern
Ablösung von Stellplatzverpflichtungen
Widerspruchsverfahren, Verwaltungsstreitverfahren

Zielgruppe Alle am Bau Beteiligten
Nachbarn der Bauherrschaft

Ziele Bebauung von Grundstücken
Spiel- und Sportflächen für die Freizeitgestaltung
Bausubstanz der gemeindlichen Gebäude erhalten
Ökologisch und ressourcensparend bauen
Abhilfe von Widersprüchen

Teilergebnishaushalt Produkt 100101 Allgemeine Bauverwaltung

Marktflecken Mengerskirchen

Produktbereich	10	Bauen und Wohnen
Produktgruppe	1001	Bau- und Grundstücksordnung
Produkt	100101	Allgemeine Bauverwaltung

		Haushaltsansatz			Ergebnis des Jahresabschlusses 2022
Nr.	Konten	Bezeichnung	2024	2023	
		Ordentliche Erträge			
01	50	Privatrechtliche Leistungsentgelte	-1.300	-1.400	
02	51	Öffentlich-rechtliche Leistungsentgelte	-500	-500	-33
03	548-549	Kostensersatzleistungen und -erstattungen			
04	52	Bestandsveränderungen und aktivierte Eigenleistungen			
05	55	Steuern und steuerähnliche Erträge einschl. Erträge aus gesetzlichen Umlagen			
06	547	Erträge aus Transferleistungen			
07	540-543	Erträge aus Zuweisungen und Zuschüssen für lfd. Zwecke und allgemeine Umlagen			
08	546	Erträge aus der Auflösung von Sonderposten aus Investitionszuweisungen, -zuschüssen und Investitionsbeiträgen			
09	53	Sonstige ordentliche Erträge			
10		Summe der ordentlichen Erträge (Nr. 1 bis 9)	-1.800	-1.900	-33
		Ordentliche Aufwendungen			
11	62, 63, 640-643, 647-649, 65	Personalaufwendungen	232.700	166.700	150.977
12	644-646	Versorgungsaufwendungen			
13	60, 61, 67-69	Aufwendungen für Sach- und Dienstleistungen	4.600	4.500	2.499
14	66	Abschreibungen	1.419	998	1.367
15	71	Aufwendungen für Zuweisungen und Zuschüsse sowie besondere Finanzaufwendungen			
16	73	Steueraufwendungen einschl. Aufwendungen aus gesetzlichen Umlageverpflichtungen			
17	72	Transferaufwendungen			
18	70, 74, 76	Sonstige ordentliche Aufwendungen			
19		Summe der ordentlichen Aufwendungen (Nr. 11 bis 18)	238.719	172.198	154.843
20		Verwaltungsergebnis (Nr. 10 ./ Nr. 19)	236.919	170.298	154.810
21	56, 57	Finanzerträge			
22	77	Finanzaufwendungen			
23		Finanzergebnis (Nr. 21 bis Nr. 22)			
24		Ordentliches Ergebnis (Verwaltungsergebnis und Finanzergebnis Nr. 20 und Nr. 23)	236.919	170.298	154.810
25	59	Außerordentliche Erträge			
26	79	Außerordentliche Aufwendungen			25
27		Außerordentliches Ergebnis (Nr. 25 ./ Nr. 26)			25
28		Jahresergebnis vor Internen Leistungsbeziehungen (ordentliches Ergebnis und außerordentliches Ergebnis Nr. 24 und Nr. 27)	236.919	170.298	154.835
29		Erlöse der internen Leistungsbeziehungen	-35.000	-35.000	-58.357
30		Kosten der internen Leistungsbeziehungen	1.200	1.200	2.543
31		Ergebnis der internen Leistungsbeziehungen	-33.800	-33.800	-55.814
32		Jahresergebnis nach internen Leistungsbeziehungen	203.119	136.498	99.021

Teilfinanzhaushalt Produkt 100101 Allgemeine Bauverwaltung

Marktflecken Mengerskirchen

Produktbereich	10	Bauen und Wohnen
Produktgruppe	1001	Bau- und Grundstücksordnung
Produkt	100101	Allgemeine Bauverwaltung

Nr.	Bezeichnung	Haushaltsansatz			Ergebnis des Jahresabschlusses 2022	Investitions- und Investitionsförderungsmaßnahmen	
		2024	Verpflichtungsermächtigungen	2023		Gesamtauszahlungsbedarf	davon bisher bereitgestellt
	Einzahlungen aus Investitionstätigkeit						
20	+ Einz. aus Investitionszuweis. und -zuschüssen sowie aus Investitionsbeiträgen						
21	+ Einz. aus Abgängen von Vermögensgegenständen des Sachanlagevermögens und des immateriellen Anlagevermögens						
22	+ Einz. aus Abgängen von Vermögensgegenständen des Finanzanlagevermögens						
	Einzahlungen aus Finanzierungstätigkeit						
31	+ Einz. aus der Aufnahme v. Krediten und wirtschaftlich vergleichbaren Vorgängen für Investitionen						
	Summe						
	Auszahlungen aus Investitionstätigkeit						
24	- Ausz. für den Erwerb von Grundstücken und Gebäuden						
25	- Ausz. für Baumaßnahmen						
26	- Ausz. für Investitionen in das sonstige Sachanlagevermögen und immaterielle Anlagevermögen davon: Ausz. aus gewährten Investitionszuweisungen und -zuschüssen					-15.000	-15.000
27	- Ausz. für Investitionen in das Finanzanlagevermögen						
	Auszahlungen aus Finanzierungstätigkeit						
32	- Ausz. für die Tilgung von Krediten und wirtschaftlich vergleichbaren Vorgängen für Investitionen						
	Summe					-15.000	-15.000
	Saldo (Einzahlungen ./ Auszahlungen)					-15.000	-15.000

Investitionen Produkt 100101 Allgemeine Bauverwaltung

Marktflecken Mengerskirchen

Nr. Bezeichnung	Ansatz 2024	Verpflichtungsermächtigungen	Ansatz 2023	Jahresergebnis 2022	Finanzplan 2025	Finanzplan 2026 2027	Bish. bereitgest. Ges. Ein- Ausz.
I010105001 Erwerb bew. Sachen 26 26 Ausz.f.Invest.i.d.sonst.Sachanl.vermögen							-1.742,16 -1.742,16
I100101001 Büroausstattung 26 26 Ausz.f.Invest.i.d.sonst.Sachanl.vermögen							-15.000,00 -1.767,15 -15.000,00 -1.767,15

Teilergebnishaushalt Produktgruppe 1002 Wohnbauförderung

Marktflecken Mengerskirchen

Produktbereich 10 Bauen und Wohnen
Produktgruppe 1002 Wohnbauförderung

		Haushaltsansatz			Ergebnis des Jahresabschlusses 2022
Nr.	Konten	Bezeichnung	2024	2023	
		Ordentliche Erträge			
01	50	Privatrechtliche Leistungsentgelte			
02	51	Öffentlich-rechtliche Leistungsentgelte			
03	548-549	Kostensatzleistungen und -erstattungen			
04	52	Bestandsveränderungen und aktivierte Eigenleistungen			
05	55	Steuern und steuerähnliche Erträge einschl. Erträge aus gesetzlichen Umlagen			
06	547	Erträge aus Transferleistungen			
07	540-543	Erträge aus Zuweisungen und Zuschüssen für lfd. Zwecke und allgemeine Umlagen			
08	546	Erträge aus der Auflösung von Sonderposten aus Investitionszuweisungen, -zuschüssen und Investitionsbeiträgen			
09	53	Sonstige ordentliche Erträge			
10		Summe der ordentlichen Erträge (Nr. 1 bis 9)			
		Ordentliche Aufwendungen			
11	62, 63, 640-643, 647-649, 65	Personalaufwendungen			
12	644-646	Versorgungsaufwendungen			
13	60, 61, 67-69	Aufwendungen für Sach- und Dienstleistungen			
14	66	Abschreibungen			
15	71	Aufwendungen für Zuweisungen und Zuschüsse sowie besondere Finanzaufwendungen			
16	73	Steueraufwendungen einschl. Aufwendungen aus gesetzlichen Umlageverpflichtungen			
17	72	Transferaufwendungen			
18	70, 74, 76	Sonstige ordentliche Aufwendungen			
19		Summe der ordentlichen Aufwendungen (Nr. 11 bis 18)			
20		Verwaltungsergebnis (Nr. 10 ./ Nr. 19)			
21	56, 57	Finanzerträge			
22	77	Finanzaufwendungen			
23		Finanzergebnis (Nr. 21 bis Nr. 22)			
24		Ordentliches Ergebnis (Verwaltungsergebnis und Finanzergebnis Nr. 20 und Nr. 23)			
25	59	Außerordentliche Erträge			
26	79	Außerordentliche Aufwendungen			
27		Außerordentliches Ergebnis (Nr. 25 ./ Nr. 26)			
28		Jahresergebnis vor Internen Leistungsbeziehungen (ordentliches Ergebnis und außerordentliches Ergebnis Nr. 24 und Nr. 27)			
29		Erlöse der internen Leistungsbeziehungen			
30		Kosten der internen Leistungsbeziehungen			
31		Ergebnis der Internen Leistungsbeziehungen			
32		Jahresergebnis nach Internen Leistungsbeziehungen			

Teilfinanzhaushalt Produktgruppe 1002 Wohnbauförderung

Marktflecken Mengerskirchen

Produktbereich 10 Bauen und Wohnen
Produktgruppe 1002 Wohnbauförderung

		Haushaltsansatz			Investitions- und Investitionsförderungsmaßnahmen		
Nr.	Bezeichnung	2024	Verpflichtungsermächtigungen	2023	Ergebnis des Jahresabschlusses 2022	Gesamtauszahlungsbedarf	davon bisher bereitgestellt
	Einzahlungen aus Investitionstätigkeit						
20	+ Einz. aus Investitionszuweis. und -zuschüssen sowie aus Investitionsbeiträgen						
21	+ Einz. aus Abgängen von Vermögensgegenständen des Sachanlagevermögens und des immateriellen Anlagevermögens						
22	+ Einz. aus Abgängen von Vermögensgegenständen des Finanzanlagevermögens						
	Einzahlungen aus Finanzierungstätigkeit						
31	+ Einz. aus der Aufnahme v. Krediten und wirtschaftlich vergleichbaren Vorgängen für Investitionen						
	Summe						
	Auszahlungen aus Investitionstätigkeit						
24	- Ausz. für den Erwerb von Grundstücken und Gebäuden						
25	- Ausz. für Baumaßnahmen						
26	- Ausz. für Investitionen in das sonstige Sachanlagevermögen und immaterielle Anlagevermögen davon: Ausz. aus gewährten Investitionszuweisungen und -zuschüssen						
27	- Ausz. für Investitionen in das Finanzanlagevermögen						
	Auszahlungen aus Finanzierungstätigkeit						
32	- Ausz. für die Tilgung von Krediten und wirtschaftlich vergleichbaren Vorgängen für Investitionen						
	Summe						
	Saldo (Einzahlungen ./ Auszahlungen)						

Produktbeschreibung Produkt 100201 Wohnbauförderung

Marktflecken Mengerskirchen



Produktbereich	10	Bauen und Wohnen
Produktgruppe	1002	Wohnbauförderung
Produkt	100201	Wohnbauförderung

Teilergebnishaushalt Produkt 100201 Wohnbauförderung

Marktflecken Mengerskirchen

Produktbereich	10	Bauen und Wohnen
Produktgruppe	1002	Wohnbauförderung
Produkt	100201	Wohnbauförderung

		Haushaltsansatz			Ergebnis des Jahresabschlusses 2022
Nr.	Konten	Bezeichnung	2024	2023	
		Ordentliche Erträge			
01	50	Privatrechtliche Leistungsentgelte			
02	51	Öffentlich-rechtliche Leistungsentgelte			
03	548-549	Kostenersatzleistungen und -erstattungen			
04	52	Bestandsveränderungen und aktivierte Eigenleistungen			
05	55	Steuern und steuerähnliche Erträge einschl. Erträge aus gesetzlichen Umlagen			
06	547	Erträge aus Transferleistungen			
07	540-543	Erträge aus Zuweisungen und Zuschüssen für lfd. Zwecke und allgemeine Umlagen			
08	546	Erträge aus der Auflösung von Sonderposten aus Investitionszuweisungen, -zuschüssen und Investitionsbeiträgen			
09	53	Sonstige ordentliche Erträge			
10		Summe der ordentlichen Erträge (Nr. 1 bis 9)			
		Ordentliche Aufwendungen			
11	62, 63, 640-643, 647-649, 65	Personalaufwendungen			
12	644-646	Versorgungsaufwendungen			
13	60, 61, 67-69	Aufwendungen für Sach- und Dienstleistungen			
14	66	Abschreibungen			
15	71	Aufwendungen für Zuweisungen und Zuschüsse sowie besondere Finanzaufwendungen			
16	73	Steueraufwendungen einschl. Aufwendungen aus gesetzlichen Umlageverpflichtungen			
17	72	Transferaufwendungen			
18	70, 74, 76	Sonstige ordentliche Aufwendungen			
19		Summe der ordentlichen Aufwendungen (Nr. 11 bis 18)			
20		Verwaltungsergebnis (Nr. 10 ./ Nr. 19)			
21	56, 57	Finanzerträge			
22	77	Finanzaufwendungen			
23		Finanzergebnis (Nr. 21 bis Nr. 22)			
24		Ordentliches Ergebnis (Verwaltungsergebnis und Finanzergebnis Nr. 20 und Nr. 23)			
25	59	Außerordentliche Erträge			
26	79	Außerordentliche Aufwendungen			
27		Außerordentliches Ergebnis (Nr. 25 ./ Nr. 26)			
28		Jahresergebnis vor Internen Leistungsbeziehungen (ordentliches Ergebnis und außerordentliches Ergebnis Nr. 24 und Nr. 27)			
29		Erlöse der internen Leistungsbeziehungen			
30		Kosten der internen Leistungsbeziehungen			
31		Ergebnis der internen Leistungsbeziehungen			
32		Jahresergebnis nach internen Leistungsbeziehungen			

Teilfinanzhaushalt Produkt 100201 Wohnbauförderung

Marktflecken Mengerskirchen

Produktbereich	10	Bauen und Wohnen
Produktgruppe	1002	Wohnbauförderung
Produkt	100201	Wohnbauförderung

		Haushaltsansatz			Investitions- und Investitionsförderungsmaßnahmen		
Nr.	Bezeichnung	2024	Verpflichtungs-ermächtigungen	2023	Ergebnis des Jahresabschlusses 2022	Gesamtauszahlungsbedarf	davon bisher bereitgestellt
	Einzahlungen aus Investitionstätigkeit						
20	+ Einz. aus Investitionszuweis. und -zuschüssen sowie aus Investitionsbeiträgen						
21	+ Einz. aus Abgängen von Vermögensgegenständen des Sachanlagevermögens und des immateriellen Anlagevermögens						
22	+ Einz. aus Abgängen von Vermögensgegenständen des Finanzanlagevermögens						
	Einzahlungen aus Finanzierungstätigkeit						
31	+ Einz. aus der Aufnahme v. Krediten und wirtschaftlich vergleichbaren Vorgängen für Investitionen						
	Summe						
	Auszahlungen aus Investitionstätigkeit						
24	- Ausz. für den Erwerb von Grundstücken und Gebäuden						
25	- Ausz. für Baumaßnahmen						
26	- Ausz. für Investitionen in das sonstige Sachanlagevermögen und immaterielle Anlagevermögen davon: Ausz. aus gewährten Investitionszuweisungen und -zuschüssen						
27	- Ausz. für Investitionen in das Finanzanlagevermögen						
	Auszahlungen aus Finanzierungstätigkeit						
32	- Ausz. für die Tilgung von Krediten und wirtschaftlich vergleichbaren Vorgängen für Investitionen						
	Summe						
	Saldo (Einzahlungen ./ Auszahlungen)						

Teilergebnishaushalt Produktgruppe 1003 Denkmalschutz und -pflege

Marktflecken Mengerskirchen

Produktbereich 10 Bauen und Wohnen
 Produktgruppe 1003 Denkmalschutz und -pflege

		Haushaltsansatz			
Nr.	Konten	Bezeichnung	2024	2023	Ergebnis des Jahresabschlusses 2022
		Ordentliche Erträge			
01	50	Privatrechtliche Leistungsentgelte			
02	51	Öffentlich-rechtliche Leistungsentgelte			
03	548-549	Kostenersatzleistungen und -erstattungen			
04	52	Bestandsveränderungen und aktivierte Eigenleistungen			
05	55	Steuern und steuerähnliche Erträge einschl. Erträge aus gesetzlichen Umlagen			
06	547	Erträge aus Transferleistungen			
07	540-543	Erträge aus Zuweisungen und Zuschüssen für lfd. Zwecke und allgemeine Umlagen			
08	546	Erträge aus der Auflösung von Sonderposten aus Investitionszuweisungen, -zuschüssen und Investitionsbeiträgen	-862	-862	-863
09	53	Sonstige ordentliche Erträge			
10		Summe der ordentlichen Erträge (Nr. 1 bis 9)	-862	-862	-863
		Ordentliche Aufwendungen			
11	62, 63, 640-643, 647-649, 65	Personalaufwendungen			
12	644-646	Versorgungsaufwendungen			
13	60, 61, 67-69	Aufwendungen für Sach- und Dienstleistungen	2.000	2.000	1.086
14	66	Abschreibungen	1.143	1.143	1.143
15	71	Aufwendungen für Zuweisungen und Zuschüsse sowie besondere Finanzaufwendungen			
16	73	Steueraufwendungen einschl. Aufwendungen aus gesetzlichen Umlageverpflichtungen			
17	72	Transferaufwendungen			
18	70, 74, 76	Sonstige ordentliche Aufwendungen			
19		Summe der ordentlichen Aufwendungen (Nr. 11 bis 18)	3.143	3.143	2.229
20		Verwaltungsergebnis (Nr. 10 ./ Nr. 19)	2.281	2.281	1.366
21	56, 57	Finanzerträge			
22	77	Finanzaufwendungen			
23		Finanzergebnis (Nr. 21 bis Nr. 22)			
24		Ordentliches Ergebnis (Verwaltungsergebnis und Finanzergebnis Nr. 20 und Nr. 23)	2.281	2.281	1.366
25	59	Außerordentliche Erträge			
26	79	Außerordentliche Aufwendungen			
27		Außerordentliches Ergebnis (Nr. 25 ./ Nr. 26)			
28		Jahresergebnis vor Internen Leistungsbeziehungen (ordentliches Ergebnis und außerordentliches Ergebnis Nr. 24 und Nr. 27)	2.281	2.281	1.366
29		Erlöse der internen Leistungsbeziehungen			
30		Kosten der internen Leistungsbeziehungen			
31		Ergebnis der internen Leistungsbeziehungen			
32		Jahresergebnis nach internen Leistungsbeziehungen	2.281	2.281	1.366

Teilfinanzhaushalt Produktgruppe 1003 Denkmalschutz und -pflege

Marktflecken Mengerskirchen

Produktbereich 10 Bauen und Wohnen
Produktgruppe 1003 Denkmalschutz und -pflege

		Haushaltsansatz			Investitions- und Investitionsförderungsmaßnahmen		
Nr.	Bezeichnung	2024	Verpflichtungsermächtigungen	2023	Ergebnis des Jahresabschlusses 2022	Gesamtauszahlungsbedarf	davon bisher bereitgestellt
	Einzahlungen aus Investitionstätigkeit						
20	+ Einz. aus Investitionszuweis. und -zuschüssen sowie aus Investitionsbeiträgen						
21	+ Einz. aus Abgängen von Vermögensgegenständen des Sachanlagevermögens und des immateriellen Anlagevermögens						
22	+ Einz. aus Abgängen von Vermögensgegenständen des Finanzanlagevermögens						
	Einzahlungen aus Finanzierungstätigkeit						
31	+ Einz. aus der Aufnahme v. Krediten und wirtschaftlich vergleichbaren Vorgängen für Investitionen						
	Summe						
	Auszahlungen aus Investitionstätigkeit						
24	- Ausz. für den Erwerb von Grundstücken und Gebäuden						
25	- Ausz. für Baumaßnahmen						
26	- Ausz. für Investitionen in das sonstige Sachanlagevermögen und immaterielle Anlagevermögen davon: Ausz. aus gewährten Investitionszuweisungen und -zuschüssen						
27	- Ausz. für Investitionen in das Finanzanlagevermögen						
	Auszahlungen aus Finanzierungstätigkeit						
32	- Ausz. für die Tilgung von Krediten und wirtschaftlich vergleichbaren Vorgängen für Investitionen						
	Summe						
	Saldo (Einzahlungen ./ Auszahlungen)						

Produktbeschreibung Produkt 100301 Denkmalverwaltung

Marktflecken Mengerskirchen



Produktbereich	10	Bauen und Wohnen
Produktgruppe	1003	Denkmalschutz und -pflege
Produkt	100301	Denkmalverwaltung

Zugeordnete Kostenstellen 10030199 Gemeindliche Denkmäler

Auftragsgrundlage Hessisches Denkmalschutzgesetz
Satzungen der Gemeinde

Verantwortliche Person(en) Jens Schermuly

Beschreibung Beratung und Unterstützung von Eigentümern bei der Pflege, Instandsetzung und Unterhaltung denkmalgeschützter Bauwerke (Denkmalpflege)

Zielgruppe Eigentümer von Objekten in alten Ortskernen
Kaufinteressierte
Handwerker
Architekten

Ziele Denkmäler schützen, erhalten und pflegen

Teilergebnishaushalt Produkt 100301 Denkmalverwaltung

Marktflecken Mengerskirchen

Produktbereich	10	Bauen und Wohnen
Produktgruppe	1003	Denkmalschutz und -pflege
Produkt	100301	Denkmalverwaltung

		Haushaltsansatz			Ergebnis des Jahresabschlusses 2022
Nr.	Konten	Bezeichnung	2024	2023	
		Ordentliche Erträge			
01	50	Privatrechtliche Leistungsentgelte			
02	51	Öffentlich-rechtliche Leistungsentgelte			
03	548-549	Kostenersatzleistungen und -erstattungen			
04	52	Bestandsveränderungen und aktivierte Eigenleistungen			
05	55	Steuern und steuerähnliche Erträge einschl. Erträge aus gesetzlichen Umlagen			
06	547	Erträge aus Transferleistungen			
07	540-543	Erträge aus Zuweisungen und Zuschüssen für lfd. Zwecke und allgemeine Umlagen			
08	546	Erträge aus der Auflösung von Sonderposten aus Investitionszuweisungen, -zuschüssen und Investitionsbeiträgen	-862	-862	-863
09	53	Sonstige ordentliche Erträge			
10		Summe der ordentlichen Erträge (Nr. 1 bis 9)	-862	-862	-863
		Ordentliche Aufwendungen			
11	62, 63, 640-643, 647-649, 65	Personalaufwendungen			
12	644-646	Versorgungsaufwendungen			
13	60, 61, 67-69	Aufwendungen für Sach- und Dienstleistungen	2.000	2.000	1.086
14	66	Abschreibungen	1.143	1.143	1.143
15	71	Aufwendungen für Zuweisungen und Zuschüsse sowie besondere Finanzaufwendungen			
16	73	Steueraufwendungen einschl. Aufwendungen aus gesetzlichen Umlageverpflichtungen			
17	72	Transferaufwendungen			
18	70, 74, 76	Sonstige ordentliche Aufwendungen			
19		Summe der ordentlichen Aufwendungen (Nr. 11 bis 18)	3.143	3.143	2.229
20		Verwaltungsergebnis (Nr. 10 ./ Nr. 19)	2.281	2.281	1.366
21	56, 57	Finanzerträge			
22	77	Finanzaufwendungen			
23		Finanzergebnis (Nr. 21 bis Nr. 22)			
24		Ordentliches Ergebnis (Verwaltungsergebnis und Finanzergebnis Nr. 20 und Nr. 23)	2.281	2.281	1.366
25	59	Außerordentliche Erträge			
26	79	Außerordentliche Aufwendungen			
27		Außerordentliches Ergebnis (Nr. 25 ./ Nr. 26)			
28		Jahresergebnis vor Internen Leistungsbeziehungen (ordentliches Ergebnis und außerordentliches Ergebnis Nr. 24 und Nr. 27)	2.281	2.281	1.366
29		Erlöse der internen Leistungsbeziehungen			
30		Kosten der internen Leistungsbeziehungen			
31		Ergebnis der internen Leistungsbeziehungen			
32		Jahresergebnis nach internen Leistungsbeziehungen	2.281	2.281	1.366

Teilfinanzhaushalt Produkt 100301 Denkmalverwaltung

Marktflecken Mengerskirchen

Produktbereich	10	Bauen und Wohnen
Produktgruppe	1003	Denkmalschutz und -pflege
Produkt	100301	Denkmalverwaltung

		Haushaltsansatz			Investitions- und Investitionsförderungsmaßnahmen		
Nr.	Bezeichnung	2024	Verpflichtungs-ermächtigungen	2023	Ergebnis des Jahresabschlusses 2022	Gesamtauszahlungsbedarf	davon bisher bereitgestellt
	Einzahlungen aus Investitionstätigkeit						
20	+ Einz. aus Investitionszuweis. und -zuschüssen sowie aus Investitionsbeiträgen						
21	+ Einz. aus Abgängen von Vermögensgegenständen des Sachanlagevermögens und des immateriellen Anlagevermögens						
22	+ Einz. aus Abgängen von Vermögensgegenständen des Finanzanlagevermögens						
	Einzahlungen aus Finanzierungstätigkeit						
31	+ Einz. aus der Aufnahme v. Krediten und wirtschaftlich vergleichbaren Vorgängen für Investitionen						
	Summe						
	Auszahlungen aus Investitionstätigkeit						
24	- Ausz. für den Erwerb von Grundstücken und Gebäuden						
25	- Ausz. für Baumaßnahmen						
26	- Ausz. für Investitionen in das sonstige Sachanlagevermögen und immaterielle Anlagevermögen davon: Ausz. aus gewährten Investitionszuweisungen und -zuschüssen						
27	- Ausz. für Investitionen in das Finanzanlagevermögen						
	Auszahlungen aus Finanzierungstätigkeit						
32	- Ausz. für die Tilgung von Krediten und wirtschaftlich vergleichbaren Vorgängen für Investitionen						
	Summe						
	Saldo (Einzahlungen ./ Auszahlungen)						

Teilergebnishaushalt Produktbereich 11 Ver- und Entsorgung

Marktflecken Mengerskirchen

Produktbereich 11 Ver- und Entsorgung

		Haushaltsansatz			Ergebnis des Jahresabschlusses 2022
Nr.	Konten	Bezeichnung	2024	2023	
		Ordentliche Erträge			
01	50	Privatrechtliche Leistungsentgelte	-1.800	-1.300	-1.028
02	51	Öffentlich-rechtliche Leistungsentgelte	-1.928.400	-1.570.000	-1.501.059
03	548-549	Kostensatzleistungen und -erstattungen	-32.800	-32.500	-29.059
04	52	Bestandsveränderungen und aktivierte Eigenleistungen			
05	55	Steuern und steuerähnliche Erträge einschl. Erträge aus gesetzlichen Umlagen			
06	547	Erträge aus Transferleistungen			
07	540-543	Erträge aus Zuweisungen und Zuschüssen für lfd. Zwecke und allgemeine Umlagen			-12.351
08	546	Erträge aus der Auflösung von Sonderposten aus Investitionszuweisungen, -zuschüssen und Investitionsbeiträgen	-269.409	-297.247	-309.801
09	53	Sonstige ordentliche Erträge	-5.900	-5.900	-4.681
10		Summe der ordentlichen Erträge (Nr. 1 bis 9)	-2.238.309	-1.906.947	-1.857.979
		Ordentliche Aufwendungen			
11	62, 63, 640-643, 647-649, 65	Personalaufwendungen	259.000	203.700	187.091
12	644-646	Versorgungsaufwendungen			
13	60, 61, 67-69	Aufwendungen für Sach- und Dienstleistungen	521.650	499.800	490.351
14	66	Abschreibungen	717.319	678.212	705.874
15	71	Aufwendungen für Zuweisungen und Zuschüsse sowie besondere Finanzaufwendungen	42.000	41.000	35.066
16	73	Steueraufwendungen einschl. Aufwendungen aus gesetzlichen Umlageverpflichtungen	14.000	15.000	7.250
17	72	Transferaufwendungen			
18	70, 74, 76	Sonstige ordentliche Aufwendungen	600	600	479
19		Summe der ordentlichen Aufwendungen (Nr. 11 bis 18)	1.554.569	1.438.312	1.426.111
20		Verwaltungsergebnis (Nr. 10 ./ Nr. 19)	-683.740	-468.635	-431.868
21	56, 57	Finanzerträge			
22	77	Finanzaufwendungen			
23		Finanzergebnis (Nr. 21 bis Nr. 22)			
24		Ordentliches Ergebnis (Verwaltungsergebnis und Finanzergebnis Nr. 20 und Nr. 23)	-683.740	-468.635	-431.868
25	59	Außerordentliche Erträge			-578
26	79	Außerordentliche Aufwendungen			-14.444
27		Außerordentliches Ergebnis (Nr. 25 ./ Nr. 26)			-15.022
28		Jahresergebnis vor Internen Leistungsbeziehungen (ordentliches Ergebnis und außerordentliches Ergebnis Nr. 24 und Nr. 27)	-683.740	-468.635	-446.890
29		Erlöse der internen Leistungsbeziehungen			
30		Kosten der internen Leistungsbeziehungen	482.500	480.500	506.126
31		Ergebnis der Internen Leistungsbeziehungen	482.500	480.500	506.126
32		Jahresergebnis nach Internen Leistungsbeziehungen	-201.240	11.865	59.236

Erläuterungen

Erläuterungen zu Sachkonto 5110010

Erhöhung der Wassergebühren um 1,46 €/m³ = + 350.400 €
Basis: Gutachten Schüllermann und GVO 12.12.2023

Erläuterungen zu Sachkonto 5110020

Reduzierung Abwassergebühr um 15ct je m³ = ./ 33.000 €

Teilergebnishaushalt Produktbereich 11 Ver- und Entsorgung

Marktflecken Mengerskirchen

Basis: Gutachten Schüllermann

Erläuterungen zu Sachkonto 5110021Verminderung Niederschlagswassergebühr um 1 ct je m² = - 9.000 €
Basis: Gutachten Schüllermann und GVO v. 12.12.2023**Erläuterungen zu Sachkonto 6001000**

Neue Wasserzähler in 2026.

Erläuterungen zu Sachkonto 6101000

Kosten Kanalinspektion - 125.000 €

Erläuterungen zu Sachkonto 6120000

Überprüfung Vererdungsbecken - 20.000

Teilfinanzhaushalt Produktbereich 11 Ver- und Entsorgung

Marktflecken Mengerskirchen

Produktbereich		11		Ver- und Entsorgung			
		Haushaltsansatz			Investitions- und Investitionsförderungsmaßnahmen		
Nr.	Bezeichnung	2024	Verpflichtungs-ermächtigungen	2023	Ergebnis des Jahresabschlusses 2022	Gesamt-auszahlungsbedarf	davon bisher bereitgestellt
	Einzahlungen aus Investitionstätigkeit						
20	+ Einz. aus Investitionszuweis. und -zuschüssen sowie aus Investitionsbeiträgen	252.000		348.000	110.920		
21	+ Einz. aus Abgängen von Vermögensgegenständen des Sachanlagevermögens und des immateriellen Anlagevermögens						
22	+ Einz. aus Abgängen von Vermögensgegenständen des Finanzanlagevermögens						
	Einzahlungen aus Finanzierungstätigkeit						
31	+ Einz. aus der Aufnahme v. Krediten und wirtschaftlich vergleichbaren Vorgängen für Investitionen						
	Summe	252.000		348.000	110.920		
	Auszahlungen aus Investitionstätigkeit						
24	- Ausz. für den Erwerb von Grundstücken und Gebäuden			-1.000	-20.740	-1.414.000	-1.414.000
25	- Ausz. für Baumaßnahmen	-2.242.000	-1.050.000	-1.976.000	-664.144	-11.895.900	-9.582.900
26	- Ausz. für Investitionen in das sonstige Sachanlagevermögen und immaterielle Anlagevermögen davon: Ausz. aus gewährten Investitionszuweisungen und -zuschüssen	-227.500		-60.000	-70.412	-2.013.100	-1.893.100
27	- Ausz. für Investitionen in das Finanzanlagevermögen						
	Auszahlungen aus Finanzierungstätigkeit						
32	- Ausz. für die Tilgung von Krediten und wirtschaftlich vergleichbaren Vorgängen für Investitionen						
	Summe	-2.469.500	-1.050.000	-2.037.000	-755.296	-15.323.000	-12.890.000
	Saldo (Einzahlungen ./ Auszahlungen)	-2.217.500	-1.050.000	-1.689.000	-644.376	-15.323.000	-12.890.000

Investitionen Produktbereich 11 Ver- und Entsorgung

Marktflecken Mengerskirchen

Nr.	Bezeichnung	Ansatz 2024	Verpflichtungs-ermächtigungen	Ansatz 2023	Jahres-ergebnis 2022	Finanzplan 2025	Finanzplan 2026 2027	Bish. bereitgest. Ges. Ein- Ausz.
I010104020	Ersatz Pritschenwagen 2011 26 26 Ausz.f.Invest.i.d.sonst.Sachanl.vermögen							-26.978,25 -26.978,25
I110301001	Erwerb bew. Sachen 03 3 Kostenersatzleistungen und -erstattungen 08 8 Sonst.ord.Einz.u.sonst.a.ordentl.Einz. 20 20 Einz.a.Inv.zuw.u.-zusch.s.a.Inv.beitr. 24 24 Ausz.f.d.Erwerb v.Grundstücken u.Gebäuden 25 25 Auszahlungen für Baumaßnahmen 26 26 Ausz.f.Invest.i.d.sonst.Sachanl.vermögen	-90.000,00		-45.000,00	-11.474,66	-30.000,00	-10.000,00 -10.000,00	-558.000,00 -293.923,92 546,20 -1.519,03 2.312,33 -55.143,35 -322.500,00 -134.992,27 -235.500,00 -70.852,99
I110301004	Wasserhausanschlüsse 08 8 Sonst.ord.Einz.u.sonst.a.ordentl.Einz. 20 20 Einz.a.Inv.zuw.u.-zusch.s.a.Inv.beitr. 24 24 Ausz.f.d.Erwerb v.Grundstücken u.Gebäuden 25 25 Auszahlungen für Baumaßnahmen				-32.356,85			1.000,00 -70.216,12 -2.412,88 612.000,00 205.135,29 -118.000,00 -98.667,43 -403.000,00 -160.426,16
		57.000,00		85.000,00		45.000,00	18.000,00	
		-57.000,00		-85.000,00	-32.356,85	-45.000,00	-18.000,00	

Investitionen Produktbereich 11 Ver- und Entsorgung

Marktflecken Mengerskirchen

Nr. Bezeichnung	Ansatz 2024	Verpflichtungs- Ermächtigungen	Ansatz 2023	Jahres- ergebnis 2022	Finanzplan 2025	Finanzplan 2026 2027	Bish. bereitgest. Ges. Ein- Ausz.
26 26 Ausz.f.Invest.i.d.sonst.Sachanl.vermögen							-90.000,00
I110301006 Hasenmorgen 1+2. BA				-26.890,76			-24.000,00 -11.420,94
08 8 Sonst.ord.Einz.u.sonst.a.ordentl.Einz.							-74,91
20 20 Einz.a.Inv.zuw.u.-zusch.s.a.Inv.beitr.							131.000,00 113.458,73
24 24 Ausz.f.d.Erwerb v.Grundstücken u.Gebäuden							-52.000,00
25 25 Auszahlungen für Baumaßnahmen				-26.890,76			-103.000,00 -117.616,51
I110301007 Im Hainchen, 2. BA	-70.000,00						-70.000,00
25 25 Auszahlungen für Baumaßnahmen	-70.000,00						-70.000,00
I110301008 Fahrzeug Wassermeister	-50.000,00						-105.000,00 -56.711,68
21 21 Einz.a.Abg.v.Gegenst.d.Sachanlagevermögens und							92,00
25 25 Auszahlungen für Baumaßnahmen							-721,86
26 26 Ausz.f.Invest.i.d.sonst.Sachanl.vermögen	-50.000,00						-105.000,00 -50.143,13
I110301016 Marienstraße							-5.000,00
26 26 Ausz.f.Invest.i.d.sonst.Sachanl.vermögen							-5.000,00
I110301018 Hofäcker				-8.313,55			-20.000,00 -29.265,19
25 25 Auszahlungen für Baumaßnahmen				-8.313,55			-20.000,00 -29.265,19
I110301022 Grundh.San. /Umbau Hochbehälter	-950.000,00	-1.050.000,00	-200.000,00	-10.891,03			-1.200.000,00 -61.158,50
25 25 Auszahlungen für Baumaßnahmen	-950.000,00	-1.050.000,00	-200.000,00	-10.891,03			-1.200.000,00 -58.090,97
I110301023 Pflingstbornstraße			-30.000,00				-175.000,00 -181.581,94
20 20 Einz.a.Inv.zuw.u.-zusch.s.a.Inv.beitr.							25.186,21
24 24 Ausz.f.d.Erwerb v.Grundstücken u.Gebäuden							-22.600,00
25 25 Auszahlungen für Baumaßnahmen			-30.000,00				-175.000,00 -157.457,73
I110301025 Druckminderventile			-2.000,00	-69.360,09			-228.000,00 -291.921,76
24 24 Ausz.f.d.Erwerb v.Grundstücken u.Gebäuden							-1.725,76
25 25 Auszahlungen für Baumaßnahmen			-2.000,00	-69.360,09			-228.000,00 -287.389,20
I110301032 Hauptstr.	-300.000,00		-250.000,00	-2.252,92	-300.000,00	-300.000,00	-575.000,00 -19.523,15
25 25 Auszahlungen für Baumaßnahmen	-300.000,00		-250.000,00	-2.252,92	-300.000,00	-300.000,00	-575.000,00 -19.523,15
I110301034 Pumpleitung Aufbereitung - TB III Neunkircher Str.							-274.000,00 -130.518,02
25 25 Auszahlungen für Baumaßnahmen							-274.000,00 -109.679,01
I110301036 Pumpen			-1.000,00	-49.795,20			-159.100,00 -150.285,48
24 24 Ausz.f.d.Erwerb v.Grundstücken u.Gebäuden			-1.000,00				-1.000,00 -3.925,80
25 25 Auszahlungen für Baumaßnahmen				-49.795,20			-148.100,00 -143.647,24
26 26 Ausz.f.Invest.i.d.sonst.Sachanl.vermögen							-10.000,00 -1.749,00
I110301045 Kohlwäldchen 2. BA				26.618,01			-146.000,00 -39.197,04
20 20 Einz.a.Inv.zuw.u.-zusch.s.a.Inv.beitr.				45.844,48			15.000,00 89.707,76
25 25 Auszahlungen für Baumaßnahmen				-19.226,47			-161.000,00 -124.299,83

Investitionen Produktbereich 11 Ver- und Entsorgung

Marktflecken Mengerskirchen

Nr. Bezeichnung	Ansatz 2024	Verpflichtungs- Ermächtigungen	Ansatz 2023	Jahres- ergebnis 2022	Finanzplan 2025	Finanzplan 2026 2027	Bish. bereitgest. Ges. Ein- Ausz.
I110301053 Klingelbachstraße 25 25 Auszahlungen für Baumaßnahmen			-162.000,00 -162.000,00				-162.000,00 -41.599,76 -162.000,00 -41.599,76
I110301055 Am kleinen Berg 25 25 Auszahlungen für Baumaßnahmen						-70.000,00 -70.000,00	
I110301057 Zonenumstellung neuer HB 25 25 Auszahlungen für Baumaßnahmen				-5.250,00 -5.250,00			-90.000,00 -52.867,81 -90.000,00 -52.867,81
I110301059 Stammkapital Wasserverband Dillkreis Süd 27 27 Ausz.f.Invest.i.d.Finanzl.Verm.							-9.046,75 -9.046,75
I110301060 Bagger 2025/50 % Wasserversorgung 26 26 Ausz.f.Invest.i.d.sonst.Sachanl.vermögen						-40.000,00 -40.000,00	
I110301061 Ringleitung Hermannsberg 20 20 Einz.a.Inv.zuw.u.-zusch.s.a.Inv.beitr. 25 25 Auszahlungen für Baumaßnahmen			-50.000,00 50.000,00 -100.000,00				-50.000,00 -5.000,00 50.000,00 -100.000,00 -5.000,00
I110301062 Verbindung Hotels Probbach 25 25 Auszahlungen für Baumaßnahmen			-50.000,00 -50.000,00				-50.000,00 -50.000,00
I110301063 Obershäuser Straße Wasser 25 25 Auszahlungen für Baumaßnahmen				-97.154,85 -97.154,85			-104.000,00 -99.972,87 -104.000,00 -99.972,87
I110301064 Zaun TB Waldernbach 25 25 Auszahlungen für Baumaßnahmen			-30.000,00 -30.000,00	-7.234,47 -7.234,47			-35.000,00 -38.942,58 -35.000,00 -38.942,58
I110301065 Grundhafte Sanierung TB Waldernbach 25 25 Auszahlungen für Baumaßnahmen				-26.127,00 -26.127,00			-30.000,00 -26.127,00 -30.000,00 -26.127,00
I110301068 Baugebiet Escherfeld 25 25 Auszahlungen für Baumaßnahmen					-70.000,00 -70.000,00		
I110301069 Kuhwies 2. BA 25 25 Auszahlungen für Baumaßnahmen						-70.000,00 -70.000,00	
I110301070 Wasserleitung Kreisel Brückstraße 25 25 Auszahlungen für Baumaßnahmen				-17.230,63 -17.230,63			-17.230,63 -17.230,63
I110301071 Brunnenleitung Winkels 25 25 Auszahlungen für Baumaßnahmen							-156,24 -156,24
I110301072 TB 3 - grundhafte Regenerierung 25 25 Auszahlungen für Baumaßnahmen	-75.000,00 -75.000,00						-75.000,00 -75.000,00
I110701003 Hausanschlüsse 20 20 Einz.a.Inv.zuw.u.-zusch.s.a.Inv.beitr. 24 24 Ausz.f.d.Erwerb v.Grundstücken u.Gebäuden 25 25 Auszahlungen für Baumaßnahmen	130.000,00 -130.000,00		213.000,00 -213.000,00	-52.209,02 -16.941,79 -35.267,23	115.000,00 -115.000,00	19.000,00 -19.000,00	-139.530,33 754.500,00 224.022,73 -73.000,00 -60.045,62 -601.500,00 -303.507,44

Investitionen Produktbereich 11 Ver- und Entsorgung

Marktflecken Mengerskirchen

Nr. Bezeichnung	Ansatz 2024	Verpflichtungs- Ermächtigungen	Ansatz 2023	Jahres- ergebnis 2022	Finanzplan 2025	Finanzplan 2026 2027	Bish. bereitgest. Ges. Ein- Ausz.
26 26 Ausz.f.Invest.i.d.sonst.Sachanl.vermögen							-80.000,00
I110701015 Hainchen 2. BA	-142.000,00						-142.000,00
25 25 Auszahlungen für Baumaßnahmen	-142.000,00						-142.000,00
I110701016 Erwerb bew. Sachen	-72.500,00		-15.000,00	-4.303,03	-10.000,00	-10.000,00 -10.000,00	-292.600,00 -100.906,01
21 21 Einz.a.Abg.v.Gegenst.d.Sachanlagevermögens und							4.981,00
24 24 Ausz.f.d.Erwerb v.Grundstücken u.Gebäuden							-9.515,70
25 25 Auszahlungen für Baumaßnahmen							-4.140,00
26 26 Ausz.f.Invest.i.d.sonst.Sachanl.vermögen	-72.500,00		-15.000,00	-4.303,03	-10.000,00	-10.000,00 -10.000,00	-292.600,00 -92.231,31
I110701017 NW-Str./Pro.Str. Kanal							54.485,04
20 20 Einz.a.Inv.zuw.u.-zusch.s.a.Inv.beitr.							54.485,04
I110701018 Pflingstbornstraße			-30.000,00	773,25			-30.000,00 -17.250,17
20 20 Einz.a.Inv.zuw.u.-zusch.s.a.Inv.beitr.				773,25			65.094,31
25 25 Auszahlungen für Baumaßnahmen			-30.000,00				-30.000,00 -82.344,48
I110701019 Hasenmorgen, 1.+2. BA				-123.400,00			-19.000,00 -145.190,35
20 20 Einz.a.Inv.zuw.u.-zusch.s.a.Inv.beitr.							301.000,00 154.415,24
24 24 Ausz.f.d.Erwerb v.Grundstücken u.Gebäuden							-120.000,00
25 25 Auszahlungen für Baumaßnahmen				-123.400,00			-200.000,00 -299.605,59
I110701028 Escherweg					-142.000,00		-33.000,00 -21.255,19
24 24 Ausz.f.d.Erwerb v.Grundstücken u.Gebäuden							-33.000,00
25 25 Auszahlungen für Baumaßnahmen					-142.000,00		-21.255,19
I110701033 Kanal-/KA Beiträge							5.508,80
20 20 Einz.a.Inv.zuw.u.-zusch.s.a.Inv.beitr.							5.508,80
I110701034 GE Waldernbach				-983,37			-130.000,00 -294.121,97
20 20 Einz.a.Inv.zuw.u.-zusch.s.a.Inv.beitr.							80.000,00 215.122,08
25 25 Auszahlungen für Baumaßnahmen				-983,37			-210.000,00 -509.244,05
I110701037 Kohlwäldchen 1. BA				30.031,16			-387.000,00 -211.346,85
20 20 Einz.a.Inv.zuw.u.-zusch.s.a.Inv.beitr.				64.302,46			40.000,00 134.400,65
25 25 Auszahlungen für Baumaßnahmen				-34.271,30			-427.000,00 -345.747,50
I110701042 Hauptstraße	-335.000,00		-440.000,00	-2.680,97	-335.000,00	-400.000,00	-800.000,00 -141.579,40
20 20 Einz.a.Inv.zuw.u.-zusch.s.a.Inv.beitr.	65.000,00				65.000,00		65.000,00
25 25 Auszahlungen für Baumaßnahmen	-400.000,00		-440.000,00	-2.680,97	-400.000,00	-400.000,00	-865.000,00 -141.579,40
I110701044 Entwässerungsmulde GE Waldernbach							-215.000,00
25 25 Auszahlungen für Baumaßnahmen							-215.000,00
I110701046 Klingelbachstraße			-284.000,00				-284.000,00 -203.460,87
25 25 Auszahlungen für Baumaßnahmen			-284.000,00				-284.000,00 -203.460,87

Investitionen Produktbereich 11 Ver- und Entsorgung

Marktflecken Mengerskirchen

Nr. Bezeichnung	Ansatz 2024	Verpflichtungs- Ermächtigungen	Ansatz 2023	Jahres- ergebnis 2022	Finanzplan 2025	Finanzplan 2026 2027	Bish. bereitgest. Ges. Ein- Ausz.
I110701048 Am kleinen Berg 25 25 Auszahlungen für Baumaßnahmen						-52.000,00 -52.000,00	
I110701050 Marienstraße 25 25 Auszahlungen für Baumaßnahmen						-50.000,00 -50.000,00	
I110701052 Entwässerungsmulde Hasenmorgen 25 25 Auszahlungen für Baumaßnahmen	-118.000,00 -118.000,00		-100.000,00 -100.000,00				-218.000,00 -218.000,00
I110701053 Erneuerung Kanaldeckel 24 24 Ausz.f.d.Erwerb v.Grundstücken u.Gebäuden							-15.000,00 -15.000,00
I110701054 KA Waldernbach: Doppelwellenzerkleinerer 26 26 Ausz.f.Invest.i.d.sonst.Sachanl.vermögen							-50.000,00 -50.000,00
I110701055 Kläranlage Waldernbach: Schotterfang 25 25 Auszahlungen für Baumaßnahmen 26 26 Ausz.f.Invest.i.d.sonst.Sachanl.vermögen							-90.000,00 -33.000,00 -33.000,00 -90.000,00
I110701056 Obershäuser Straße/Kanal 25 25 Auszahlungen für Baumaßnahmen				-95.457,34 -95.457,34			-86.000,00 -95.457,34 -86.000,00 -95.457,34
I110701057 Prozessleitsystem Kläranlage Dillhausen 26 26 Ausz.f.Invest.i.d.sonst.Sachanl.vermögen				-51.380,90 -51.380,90			-48.000,00 -51.380,90 -48.000,00 -51.380,90
I110701058 Horizontalschnecke Kläranlage Dillhausen 26 26 Ausz.f.Invest.i.d.sonst.Sachanl.vermögen							-16.500,00 -16.500,00
I110701059 Pumpen Kläranlage 26 26 Ausz.f.Invest.i.d.sonst.Sachanl.vermögen	-15.000,00 -15.000,00			-7.051,94 -7.051,94			-27.000,00 -8.739,36 -27.000,00 -8.739,36
I110701060 Kuhwies 2. BA 25 25 Auszahlungen für Baumaßnahmen						-142.000,00 -142.000,00	
I110701061 Feinlamellenrechen 25 25 Auszahlungen für Baumaßnahmen					-60.000,00 -60.000,00	-60.000,00 -60.000,00	

Teilergebnishaushalt Produktgruppe 1103 Wasserversorgung

Marktflecken Mengerskirchen

Produktbereich 11 Ver- und Entsorgung
Produktgruppe 1103 Wasserversorgung

		Haushaltsansatz			Ergebnis des Jahresabschlusses 2022
Nr.	Konten	Bezeichnung	2024	2023	
		Ordentliche Erträge			
01	50	Privatrechtliche Leistungsentgelte			
02	51	Öffentlich-rechtliche Leistungsentgelte	-950.400	-565.000	-559.081
03	548-549	Kostensatzleistungen und -erstattungen	-12.800	-12.500	-19.557
04	52	Bestandsveränderungen und aktivierte Eigenleistungen			
05	55	Steuern und steuerähnliche Erträge einschl. Erträge aus gesetzlichen Umlagen			
06	547	Erträge aus Transferleistungen			
07	540-543	Erträge aus Zuweisungen und Zuschüssen für lfd. Zwecke und allgemeine Umlagen			
08	546	Erträge aus der Auflösung von Sonderposten aus Investitionszuweisungen, -zuschüssen und Investitionsbeiträgen	-43.842	-49.071	-49.716
09	53	Sonstige ordentliche Erträge	-2.000	-2.000	-244
10		Summe der ordentlichen Erträge (Nr. 1 bis 9)	-1.009.042	-628.571	-628.598
		Ordentliche Aufwendungen			
11	62, 63, 640-643, 647-649, 65	Personalaufwendungen	120.000	128.500	115.179
12	644-646	Versorgungsaufwendungen			
13	60, 61, 67-69	Aufwendungen für Sach- und Dienstleistungen	213.150	195.300	190.053
14	66	Abschreibungen	232.178	208.834	220.822
15	71	Aufwendungen für Zuweisungen und Zuschüsse sowie besondere Finanzaufwendungen	42.000	41.000	35.066
16	73	Steueraufwendungen einschl. Aufwendungen aus gesetzlichen Umlageverpflichtungen			
17	72	Transferaufwendungen			
18	70, 74, 76	Sonstige ordentliche Aufwendungen	400	400	314
19		Summe der ordentlichen Aufwendungen (Nr. 11 bis 18)	607.728	574.034	561.433
20		Verwaltungsergebnis (Nr. 10 ./ Nr. 19)	-401.314	-54.537	-67.165
21	56, 57	Finanzerträge			
22	77	Finanzaufwendungen			
23		Finanzergebnis (Nr. 21 bis Nr. 22)			
24		Ordentliches Ergebnis (Verwaltungsergebnis und Finanzergebnis Nr. 20 und Nr. 23)	-401.314	-54.537	-67.165
25	59	Außerordentliche Erträge			-429
26	79	Außerordentliche Aufwendungen			604
27		Außerordentliches Ergebnis (Nr. 25 ./ Nr. 26)			175
28		Jahresergebnis vor Internen Leistungsbeziehungen (ordentliches Ergebnis und außerordentliches Ergebnis Nr. 24 und Nr. 27)	-401.314	-54.537	-66.990
29		Erlöse der internen Leistungsbeziehungen			
30		Kosten der internen Leistungsbeziehungen	192.000	192.000	279.726
31		Ergebnis der internen Leistungsbeziehungen	192.000	192.000	279.726
32		Jahresergebnis nach internen Leistungsbeziehungen	-209.314	137.463	212.736

Erläuterungen

Erläuterungen zu Sachkonto 5110010

Erhöhung der Wassergebühren um 1,46 €/m³ = + 350.400 €
Basis: Gutachten Schüllerermann und GVO 12.12.2023

Erläuterungen zu Sachkonto 6001000

Teilergebnishaushalt Produktgruppe 1103 Wasserversorgung

Marktflecken Mengerskirchen

Neue Wasserzähler in 2026.

Teilfinanzhaushalt Produktgruppe 1103 Wasserversorgung

Marktflecken Mengerskirchen

Produktbereich 11 Ver- und Entsorgung
Produktgruppe 1103 Wasserversorgung

		Haushaltsansatz			Investitions- und Investitionsförderungsmaßnahmen		
Nr.	Bezeichnung	2024	Verpflichtungs-ermächtigungen	2023	Ergebnis des Jahresabschlusses 2022	Gesamt-auszahlungsbedarf	davon bisher bereitgestellt
	Einzahlungen aus Investitionstätigkeit						
20	+ Einz. aus Investitionszuweis. und -zuschüssen sowie aus Investitionsbeiträgen	57.000		135.000	45.844		
21	+ Einz. aus Abgängen von Vermögensgegenständen des Sachanlagevermögens und des immateriellen Anlagevermögens						
22	+ Einz. aus Abgängen von Vermögensgegenständen des Finanzanlagevermögens						
	Einzahlungen aus Finanzierungstätigkeit						
31	+ Einz. aus der Aufnahme v. Krediten und wirtschaftlich vergleichbaren Vorgängen für Investitionen						
	Summe	57.000		135.000	45.844		
	Auszahlungen aus Investitionstätigkeit						
24	- Ausz. für den Erwerb von Grundstücken und Gebäuden			-1.000	-3.798	-560.000	-560.000
25	- Ausz. für Baumaßnahmen	-1.452.000	-1.050.000	-909.000	-372.084	-5.698.100	-4.825.100
26	- Ausz. für Investitionen in das sonstige Sachanlagevermögen und immaterielle Anlagevermögen davon: Ausz. aus gewährten Investitionszuweisungen und -zuschüssen	-140.000		-45.000	-7.677	-780.000	-690.000
27	- Ausz. für Investitionen in das Finanzanlagevermögen						
	Auszahlungen aus Finanzierungstätigkeit						
32	- Ausz. für die Tilgung von Krediten und wirtschaftlich vergleichbaren Vorgängen für Investitionen						
	Summe	-1.592.000	-1.050.000	-955.000	-383.559	-7.038.100	-6.075.100
	Saldo (Einzahlungen ./ Auszahlungen)	-1.535.000	-1.050.000	-820.000	-337.715	-7.038.100	-6.075.100

Investitionen Produktgruppe 1103 Wasserversorgung

Marktflecken Mengerskirchen

Nr. Bezeichnung	Ansatz 2024	Verpflichtungs-ermächtigungen	Ansatz 2023	Jahres-ergebnis 2022	Finanzplan 2025	Finanzplan 2026 2027	Bish. bereitgest. Ges. Ein- Ausz.
I010104020 Ersatz Pritschenwagen 2011 26 26 Ausz.f.Invest.i.d.sonst.Sachanl.vermögen							-26.978,25 -26.978,25
I110301001 Erwerb bew. Sachen 03 3 Kostenersatzleistungen und -erstattungen 08 8 Sonst.ord.Einz.u.sonst.a.ordentl.Einz. 20 20 Einz.a.Inv.zuw.u.-zusch.s.a.Inv.beitr. 24 24 Ausz.f.d.Erwerb v.Grundstücken u.Gebäuden 25 25 Auszahlungen für Baumaßnahmen 26 26 Ausz.f.Invest.i.d.sonst.Sachanl.vermögen	-90.000,00		-45.000,00	-11.474,66 -3.798,13 -7.676,53	-30.000,00	-10.000,00 -10.000,00	-558.000,00 -293.923,92 546,20 -1.519,03 2.312,33 -55.143,35 -322.500,00 -134.992,27 -235.500,00 -70.852,99
I110301004 Wasserhausanschlüsse 08 8 Sonst.ord.Einz.u.sonst.a.ordentl.Einz. 20 20 Einz.a.Inv.zuw.u.-zusch.s.a.Inv.beitr. 24 24 Ausz.f.d.Erwerb v.Grundstücken u.Gebäuden	57.000,00		85.000,00	-32.356,85	45.000,00	18.000,00	1.000,00 -70.216,12 -2.412,88 612.000,00 205.135,29 -118.000,00 -98.667,43

Investitionen Produktgruppe 1103 Wasserversorgung

Marktflecken Mengerskirchen

Nr. Bezeichnung	Ansatz 2024	Verpflichtungs- Ermächtigungen	Ansatz 2023	Jahres- ergebnis 2022	Finanzplan 2025	Finanzplan 2026 2027	Bish. bereitgest. Ges. Ein- Ausz.
25 25 Auszahlungen für Baumaßnahmen	-57.000,00		-85.000,00	-32.356,85	-45.000,00	-18.000,00	-403.000,00
26 26 Ausz.f.Invest.i.d.sonst.Sachanl.vermögen							-160.426,16
							-90.000,00
I110301006 Hasenmorgen 1+2. BA				-26.890,76			-24.000,00
08 8 Sonst.ord.Einz.u.sonst.a.ordentl.Einz.							-11.420,94
20 20 Einz.a.Inv.zuw.u.-zusch.s.a.Inv.beitr.							-74,91
24 24 Ausz.f.d.Erwerb v.Grundstücken u.Gebäuden							131.000,00
25 25 Auszahlungen für Baumaßnahmen				-26.890,76			113.458,73
							-52.000,00
							-103.000,00
							-117.616,51
I110301007 Im Hainchen, 2. BA	-70.000,00						-70.000,00
25 25 Auszahlungen für Baumaßnahmen	-70.000,00						-70.000,00
I110301008 Fahrzeug Wassermeister	-50.000,00						-105.000,00
21 21 Einz.a.Abg.v.Gegenst.d.Sachanlagevermögens und							-56.711,68
25 25 Auszahlungen für Baumaßnahmen							92,00
26 26 Ausz.f.Invest.i.d.sonst.Sachanl.vermögen	-50.000,00						-721,86
							-105.000,00
							-50.143,13
I110301016 Marienstraße							-5.000,00
26 26 Ausz.f.Invest.i.d.sonst.Sachanl.vermögen							-5.000,00
I110301018 Hofäcker				-8.313,55			-20.000,00
25 25 Auszahlungen für Baumaßnahmen				-8.313,55			-29.265,19
							-20.000,00
							-29.265,19
I110301022 Grundh.San. /Umbau Hochbehälter	-950.000,00	-1.050.000,00	-200.000,00	-10.891,03			-1.200.000,00
25 25 Auszahlungen für Baumaßnahmen	-950.000,00	-1.050.000,00	-200.000,00	-10.891,03			-61.158,50
							-1.200.000,00
							-58.090,97
I110301023 Pflingstbornstraße			-30.000,00				-175.000,00
20 20 Einz.a.Inv.zuw.u.-zusch.s.a.Inv.beitr.							-181.581,94
24 24 Ausz.f.d.Erwerb v.Grundstücken u.Gebäuden							25.186,21
25 25 Auszahlungen für Baumaßnahmen			-30.000,00				-22.600,00
							-175.000,00
							-157.457,73
I110301025 Druckminderventile			-2.000,00	-69.360,09			-228.000,00
24 24 Ausz.f.d.Erwerb v.Grundstücken u.Gebäuden							-291.921,76
25 25 Auszahlungen für Baumaßnahmen			-2.000,00	-69.360,09			-1.725,76
							-228.000,00
							-287.389,20
I110301032 Hauptstr.	-300.000,00		-250.000,00	-2.252,92	-300.000,00	-300.000,00	-575.000,00
25 25 Auszahlungen für Baumaßnahmen	-300.000,00		-250.000,00	-2.252,92	-300.000,00	-300.000,00	-19.523,15
							-575.000,00
							-19.523,15
I110301034 Pumpleitung Aufbereitung - TB III Neunkircher Str.							-274.000,00
25 25 Auszahlungen für Baumaßnahmen							-130.518,02
							-274.000,00
							-109.679,01
I110301036 Pumpen			-1.000,00	-49.795,20			-159.100,00
24 24 Ausz.f.d.Erwerb v.Grundstücken u.Gebäuden			-1.000,00				-150.285,48
25 25 Auszahlungen für Baumaßnahmen				-49.795,20			-1.000,00
26 26 Ausz.f.Invest.i.d.sonst.Sachanl.vermögen							-3.925,80
							-148.100,00
							-143.647,24
							-10.000,00
							-1.749,00
I110301045 Kohlwäldchen 2. BA				26.618,01			-146.000,00
20 20 Einz.a.Inv.zuw.u.-zusch.s.a.Inv.beitr.				45.844,48			-39.197,04
							15.000,00
							89.707,76

Investitionen Produktgruppe 1103 Wasserversorgung

Marktflecken Mengerskirchen

Nr. Bezeichnung	Ansatz 2024	Verpflichtungs- Ermächtigungen	Ansatz 2023	Jahres- ergebnis 2022	Finanzplan 2025	Finanzplan 2026 2027	Bish. bereitgest. Ges. Ein- Ausz.
25 25 Auszahlungen für Baumaßnahmen				-19.226,47			-161.000,00 -124.299,83
I110301053 Klingelbachstraße			-162.000,00				-162.000,00 -41.599,76
25 25 Auszahlungen für Baumaßnahmen			-162.000,00				-162.000,00 -41.599,76
I110301055 Am kleinen Berg						-70.000,00	
25 25 Auszahlungen für Baumaßnahmen						-70.000,00	
I110301057 Zonenumstellung neuer HB				-5.250,00			-90.000,00 -52.867,81
25 25 Auszahlungen für Baumaßnahmen				-5.250,00			-90.000,00 -52.867,81
I110301059 Stammkapital Wasserverband Dillkreis Süd							-9.046,75 -9.046,75
27 27 Ausz.f.Invest.i.d.Finanzanl.Verm.							
I110301060 Bagger 2025/50 % Wasserversorgung						-40.000,00	
26 26 Ausz.f.Invest.i.d.sonst.Sachanl.vermögen						-40.000,00	
I110301061 Ringleitung Hermannsberg			-50.000,00				-50.000,00 -5.000,00
20 20 Einz.a.Inv.zuw.u.-zusch.s.a.Inv.beitr.			50.000,00				50.000,00
25 25 Auszahlungen für Baumaßnahmen			-100.000,00				-100.000,00 -5.000,00
I110301062 Verbindung Hotels Probbach			-50.000,00				-50.000,00
25 25 Auszahlungen für Baumaßnahmen			-50.000,00				-50.000,00
I110301063 Obershäuser Straße Wasser				-97.154,85			-104.000,00 -99.972,87
25 25 Auszahlungen für Baumaßnahmen				-97.154,85			-104.000,00 -99.972,87
I110301064 Zaun TB Waldernbach			-30.000,00	-7.234,47			-35.000,00 -38.942,58
25 25 Auszahlungen für Baumaßnahmen			-30.000,00	-7.234,47			-35.000,00 -38.942,58
I110301065 Grundhafte Sanierung TB Waldernbach				-26.127,00			-30.000,00 -26.127,00
25 25 Auszahlungen für Baumaßnahmen				-26.127,00			-30.000,00 -26.127,00
I110301068 Baugebiet Escherfeld					-70.000,00		
25 25 Auszahlungen für Baumaßnahmen					-70.000,00		
I110301069 Kuhwies 2. BA						-70.000,00	
25 25 Auszahlungen für Baumaßnahmen						-70.000,00	
I110301070 Wasserleitung Kreisel Brückstraße				-17.230,63			-17.230,63 -17.230,63
25 25 Auszahlungen für Baumaßnahmen				-17.230,63			
I110301071 Brunnenleitung Winkels							-156,24 -156,24
25 25 Auszahlungen für Baumaßnahmen							
I110301072 TB 3 - grundhafte Regenerierung	-75.000,00						-75.000,00
25 25 Auszahlungen für Baumaßnahmen	-75.000,00						-75.000,00

Produktbeschreibung Produkt 110301 Wasserversorgung

Marktflecken Mengerskirchen



Produktbereich	11	Ver- und Entsorgung
Produktgruppe	1103	Wasserversorgung
Produkt	110301	Wasserversorgung

Zugeordnete Kostenstellen	11030102	Tiefbrunnen II, Neunkircher Straße
	11030103	Tiefbrunnen III, Neunkircher Weg
	11030104	Tiefbrunnen Waldernbach, Klosterstraße
	11030105	Tiefbrunnen Probbach, Auwies
	11030106	Wasserverband Dillkreis Süd
	11030107	Tiefbrunnen Struth
	11030120	Hochbehälter neu Mengerskirchen
	11030121	Hochbehälter alt Mengerskirchen
	11030122	Hochbehälter neu Waldernbach
	11030123	Hochbehälter alt Waldernbach
	11030124	Hochbehälter neu Winkels
	11030126	Hochbehälter neu Probbach, Fasanenweg
	11030127	Hochbehälter alt Probbach, Kreuzgrund
	11030128	Hochbehälter Dillhausen, Zum Schiefer
	11030129	Wasserversorgungsanlage Dillhausen, Adolfshöhe
	11030151	Wasserverteilung/Rohrnetz Mengerskirchen
	11030152	Wasserverteilung/Rohrnetz Waldernbach
	11030153	Wasserverteilung/Rohrnetz Winkels
	11030154	Wasserverteilung/Rohrnetz Probbach
	11030155	Wasserverteilung/Rohrnetz Dillhausen
	11030160	Wasserhausanschlüsse
	11030199	Wasserversorgung allgemein

Auftragsgrundlage	WHG HWG UVV technische Regeln DIN-Vorschriften Satzungen der Gemeinde
--------------------------	--

Verantwortliche Person(en)	Jens Schermuly
-----------------------------------	----------------

Beschreibung	Planen, Bauen und Betreiben aller Anlagen zur Trinkwasserversorgung
---------------------	---

Zielgruppe	Alle Wasserabnehmer innerhalb des Versorgungsnetzes sowie alle Grundstückseigentümer/innen
-------------------	--

Ziele	Fachgerechte, wirtschaftliche und ökologische Trinkwasserversorgung Zeitnahe und nachvollziehbare Abrechnung der Beiträge
--------------	--

Teilergebnishaushalt Produkt 110301 Wasserversorgung

Marktflecken Mengerskirchen

Produktbereich	11	Ver- und Entsorgung
Produktgruppe	1103	Wasserversorgung
Produkt	110301	Wasserversorgung

		Haushaltsansatz			Ergebnis des Jahresabschlusses 2022
Nr.	Konten	Bezeichnung	2024	2023	
		Ordentliche Erträge			
01	50	Privatrechtliche Leistungsentgelte			
02	51	Öffentlich-rechtliche Leistungsentgelte	-950.400	-565.000	-559.081
03	548-549	Kostensersatzleistungen und -erstattungen	-12.800	-12.500	-19.557
04	52	Bestandsveränderungen und aktivierte Eigenleistungen			
05	55	Steuern und steuerähnliche Erträge einschl. Erträge aus gesetzlichen Umlagen			
06	547	Erträge aus Transferleistungen			
07	540-543	Erträge aus Zuweisungen und Zuschüssen für lfd. Zwecke und allgemeine Umlagen			
08	546	Erträge aus der Auflösung von Sonderposten aus Investitionszuweisungen, -zuschüssen und Investitionsbeiträgen	-43.842	-49.071	-49.716
09	53	Sonstige ordentliche Erträge	-2.000	-2.000	-244
10		Summe der ordentlichen Erträge (Nr. 1 bis 9)	-1.009.042	-628.571	-628.598
		Ordentliche Aufwendungen			
11	62, 63, 640-643, 647-649, 65	Personalaufwendungen	120.000	128.500	115.179
12	644-646	Versorgungsaufwendungen			
13	60, 61, 67-69	Aufwendungen für Sach- und Dienstleistungen	213.150	195.300	190.053
14	66	Abschreibungen	232.178	208.834	220.822
15	71	Aufwendungen für Zuweisungen und Zuschüsse sowie besondere Finanzaufwendungen	42.000	41.000	35.066
16	73	Steueraufwendungen einschl. Aufwendungen aus gesetzlichen Umlageverpflichtungen			
17	72	Transferaufwendungen			
18	70, 74, 76	Sonstige ordentliche Aufwendungen	400	400	314
19		Summe der ordentlichen Aufwendungen (Nr. 11 bis 18)	607.728	574.034	561.433
20		Verwaltungsergebnis (Nr. 10 ./ Nr. 19)	-401.314	-54.537	-67.165
21	56, 57	Finanzerträge			
22	77	Finanzaufwendungen			
23		Finanzergebnis (Nr. 21 bis Nr. 22)			
24		Ordentliches Ergebnis (Verwaltungsergebnis und Finanzergebnis Nr. 20 und Nr. 23)	-401.314	-54.537	-67.165
25	59	Außerordentliche Erträge			-429
26	79	Außerordentliche Aufwendungen			604
27		Außerordentliches Ergebnis (Nr. 25 ./ Nr. 26)			175
28		Jahresergebnis vor Internen Leistungsbeziehungen (ordentliches Ergebnis und außerordentliches Ergebnis Nr. 24 und Nr. 27)	-401.314	-54.537	-66.990
29		Erlöse der internen Leistungsbeziehungen			
30		Kosten der internen Leistungsbeziehungen	192.000	192.000	279.726
31		Ergebnis der internen Leistungsbeziehungen	192.000	192.000	279.726
32		Jahresergebnis nach internen Leistungsbeziehungen	-209.314	137.463	212.736

Erläuterungen

Erläuterungen zu Sachkonto 5110010

Erhöhung der Wassergebühren um 1,46 €/m³ = + 350.400 €
Basis: Gutachten Schüllermann und GVO 12.12.2023

Teilergebnishaushalt Produkt 110301 Wasserversorgung

Marktflecken Mengerskirchen

Erläuterungen zu Sachkonto 6001000

Neue Wasserzähler in 2026.

Teilfinanzhaushalt Produkt 110301 Wasserversorgung

Marktflecken Mengerskirchen

Produktbereich	11	Ver- und Entsorgung
Produktgruppe	1103	Wasserversorgung
Produkt	110301	Wasserversorgung

		Haushaltsansatz			Investitions- und Investitionsförderungsmaßnahmen		
Nr.	Bezeichnung	2024	Verpflichtungs-ermächtigungen	2023	Ergebnis des Jahresabschlusses 2022	Gesamt-auszahlungsbedarf	davon bisher bereitgestellt
	Einzahlungen aus Investitionstätigkeit						
20	+ Einz. aus Investitionszuweis. und -zuschüssen sowie aus Investitionsbeiträgen	57.000		135.000	45.844		
21	+ Einz. aus Abgängen von Vermögensgegenständen des Sachanlagevermögens und des immateriellen Anlagevermögens						
22	+ Einz. aus Abgängen von Vermögensgegenständen des Finanzanlagevermögens						
	Einzahlungen aus Finanzierungstätigkeit						
31	+ Einz. aus der Aufnahme v. Krediten und wirtschaftlich vergleichbaren Vorgängen für Investitionen						
	Summe	57.000		135.000	45.844		
	Auszahlungen aus Investitionstätigkeit						
24	- Ausz. für den Erwerb von Grundstücken und Gebäuden			-1.000	-3.798	-560.000	-560.000
25	- Ausz. für Baumaßnahmen	-1.452.000	-1.050.000	-909.000	-372.084	-5.698.100	-4.825.100
26	- Ausz. für Investitionen in das sonstige Sachanlagevermögen und immaterielle Anlagevermögen davon: Ausz. aus gewährten Investitionszuweisungen und -zuschüssen	-140.000		-45.000	-7.677	-780.000	-690.000
27	- Ausz. für Investitionen in das Finanzanlagevermögen						
	Auszahlungen aus Finanzierungstätigkeit						
32	- Ausz. für die Tilgung von Krediten und wirtschaftlich vergleichbaren Vorgängen für Investitionen						
	Summe	-1.592.000	-1.050.000	-955.000	-383.559	-7.038.100	-6.075.100
	Saldo (Einzahlungen ./ Auszahlungen)	-1.535.000	-1.050.000	-820.000	-337.715	-7.038.100	-6.075.100

Investitionen Produkt 110301 Wasserversorgung

Marktflecken Mengerskirchen

Nr. Bezeichnung	Ansatz 2024	Verpflichtungs-ermächtigungen	Ansatz 2023	Jahres-ergebnis 2022	Finanzplan 2025	Finanzplan 2026 2027	Bish. bereitgest. Ges. Ein- Ausz.
I010104020 Ersatz Pritschenwagen 2011 26 26 Ausz.f.Invest.i.d.sonst.Sachanl.vermögen							-26.978,25 -26.978,25
I110301001 Erwerb bew. Sachen 03 3 Kostenersatzleistungen und -erstattungen 08 8 Sonst.ord.Einz.u.sonst.a.ordentl.Einz. 20 20 Einz.a.Inv.zuw.u.-zusch.s.a.Inv.beitr. 24 24 Ausz.f.d.Erwerb v.Grundstücken u.Gebäuden 25 25 Auszahlungen für Baumaßnahmen 26 26 Ausz.f.Invest.i.d.sonst.Sachanl.vermögen	-90.000,00		-45.000,00	-11.474,66	-30.000,00	-10.000,00 -10.000,00	-558.000,00 -293.923,92 546,20 -1.519,03 2.312,33 -55.143,35 -322.500,00 -134.992,27 -235.500,00 -70.852,99
I110301004 Wasserhausanschlüsse 08 8 Sonst.ord.Einz.u.sonst.a.ordentl.Einz. 20 20 Einz.a.Inv.zuw.u.-zusch.s.a.Inv.beitr. 24 24 Ausz.f.d.Erwerb v.Grundstücken u.Gebäuden	57.000,00		85.000,00	-32.356,85	45.000,00	18.000,00	1.000,00 -70.216,12 -2.412,88 612.000,00 205.135,29 -118.000,00 -98.667,43

Investitionen Produkt 110301 Wasserversorgung

Marktflecken Mengerskirchen

Nr. Bezeichnung	Ansatz 2024	Verpflichtungs- Ermächtigungen	Ansatz 2023	Jahres- ergebnis 2022	Finanzplan 2025	Finanzplan 2026 2027	Bish. bereitgest. Ges. Ein- Ausz.
25 25 Auszahlungen für Baumaßnahmen	-57.000,00		-85.000,00	-32.356,85	-45.000,00	-18.000,00	-403.000,00
26 26 Ausz.f.Invest.i.d.sonst.Sachanl.vermögen							-160.426,16
							-90.000,00
I110301006 Hasenmorgen 1+2. BA				-26.890,76			-24.000,00
08 8 Sonst.ord.Einz.u.sonst.a.ordentl.Einz.							-11.420,94
20 20 Einz.a.Inv.zuw.u.-zusch.s.a.Inv.beitr.							-74,91
24 24 Ausz.f.d.Erwerb v.Grundstücken u.Gebäuden							131.000,00
25 25 Auszahlungen für Baumaßnahmen				-26.890,76			113.458,73
							-52.000,00
							-103.000,00
							-117.616,51
I110301007 Im Hainchen, 2. BA	-70.000,00						-70.000,00
25 25 Auszahlungen für Baumaßnahmen	-70.000,00						-70.000,00
I110301008 Fahrzeug Wassermeister	-50.000,00						-105.000,00
21 21 Einz.a.Abg.v.Gegenst.d.Sachanlagevermögens und							-56.711,68
25 25 Auszahlungen für Baumaßnahmen							92,00
26 26 Ausz.f.Invest.i.d.sonst.Sachanl.vermögen	-50.000,00						-721,86
							-105.000,00
							-50.143,13
I110301016 Marienstraße							-5.000,00
26 26 Ausz.f.Invest.i.d.sonst.Sachanl.vermögen							-5.000,00
I110301018 Hofäcker				-8.313,55			-20.000,00
25 25 Auszahlungen für Baumaßnahmen				-8.313,55			-29.265,19
							-20.000,00
							-29.265,19
I110301022 Grundh.San. /Umbau Hochbehälter	-950.000,00	-1.050.000,00	-200.000,00	-10.891,03			-1.200.000,00
25 25 Auszahlungen für Baumaßnahmen	-950.000,00	-1.050.000,00	-200.000,00	-10.891,03			-61.158,50
							-1.200.000,00
							-58.090,97
I110301023 Pflingstbornstraße			-30.000,00				-175.000,00
20 20 Einz.a.Inv.zuw.u.-zusch.s.a.Inv.beitr.							-181.581,94
24 24 Ausz.f.d.Erwerb v.Grundstücken u.Gebäuden							25.186,21
25 25 Auszahlungen für Baumaßnahmen			-30.000,00				-22.600,00
							-175.000,00
							-157.457,73
I110301025 Druckminderventile			-2.000,00	-69.360,09			-228.000,00
24 24 Ausz.f.d.Erwerb v.Grundstücken u.Gebäuden							-291.921,76
25 25 Auszahlungen für Baumaßnahmen			-2.000,00	-69.360,09			-1.725,76
							-228.000,00
							-287.389,20
I110301032 Hauptstr.	-300.000,00		-250.000,00	-2.252,92	-300.000,00	-300.000,00	-575.000,00
25 25 Auszahlungen für Baumaßnahmen	-300.000,00		-250.000,00	-2.252,92	-300.000,00	-300.000,00	-19.523,15
							-575.000,00
							-19.523,15
I110301034 Pumpleitung Aufbereitung - TB III Neunkircher Str.							-274.000,00
25 25 Auszahlungen für Baumaßnahmen							-130.518,02
							-274.000,00
							-109.679,01
I110301036 Pumpen			-1.000,00	-49.795,20			-159.100,00
24 24 Ausz.f.d.Erwerb v.Grundstücken u.Gebäuden			-1.000,00				-150.285,48
25 25 Auszahlungen für Baumaßnahmen				-49.795,20			-1.000,00
26 26 Ausz.f.Invest.i.d.sonst.Sachanl.vermögen							-3.925,80
							-148.100,00
							-143.647,24
							-10.000,00
							-1.749,00
I110301045 Kohlwäldchen 2. BA				26.618,01			-146.000,00
20 20 Einz.a.Inv.zuw.u.-zusch.s.a.Inv.beitr.				45.844,48			-39.197,04
							15.000,00
							89.707,76

Investitionen Produkt 110301 Wasserversorgung

Marktflecken Mengerskirchen

Nr. Bezeichnung	Ansatz 2024	Verpflichtungs- Ermächtigungen	Ansatz 2023	Jahres- ergebnis 2022	Finanzplan 2025	Finanzplan 2026 2027	Bish. bereitgest. Ges. Ein- Ausz.
25 25 Auszahlungen für Baumaßnahmen				-19.226,47			-161.000,00 -124.299,83
I110301053 Klingelbachstraße			-162.000,00				-162.000,00 -41.599,76
25 25 Auszahlungen für Baumaßnahmen			-162.000,00				-162.000,00 -41.599,76
I110301055 Am kleinen Berg						-70.000,00	
25 25 Auszahlungen für Baumaßnahmen						-70.000,00	
I110301057 Zonenumstellung neuer HB				-5.250,00			-90.000,00 -52.867,81
25 25 Auszahlungen für Baumaßnahmen				-5.250,00			-90.000,00 -52.867,81
I110301059 Stammkapital Wasserverband Dillkreis Süd							-9.046,75 -9.046,75
27 27 Ausz.f.Invest.i.d.Finanzanl.Verm.							
I110301060 Bagger 2025/50 % Wasserversorgung						-40.000,00	
26 26 Ausz.f.Invest.i.d.sonst.Sachanl.vermögen						-40.000,00	
I110301061 Ringleitung Hermannsberg			-50.000,00				-50.000,00 -5.000,00
20 20 Einz.a.Inv.zuw.u.-zusch.s.a.Inv.beitr.			50.000,00				50.000,00
25 25 Auszahlungen für Baumaßnahmen			-100.000,00				-100.000,00 -5.000,00
I110301062 Verbindung Hotels Probbach			-50.000,00				-50.000,00
25 25 Auszahlungen für Baumaßnahmen			-50.000,00				-50.000,00
I110301063 Obershäuser Straße Wasser				-97.154,85			-104.000,00 -99.972,87
25 25 Auszahlungen für Baumaßnahmen				-97.154,85			-104.000,00 -99.972,87
I110301064 Zaun TB Waldernbach			-30.000,00	-7.234,47			-35.000,00 -38.942,58
25 25 Auszahlungen für Baumaßnahmen			-30.000,00	-7.234,47			-35.000,00 -38.942,58
I110301065 Grundhafte Sanierung TB Waldernbach				-26.127,00			-30.000,00 -26.127,00
25 25 Auszahlungen für Baumaßnahmen				-26.127,00			-30.000,00 -26.127,00
I110301068 Baugebiet Escherfeld					-70.000,00		
25 25 Auszahlungen für Baumaßnahmen					-70.000,00		
I110301069 Kuhwies 2. BA						-70.000,00	
25 25 Auszahlungen für Baumaßnahmen						-70.000,00	
I110301070 Wasserleitung Kreisel Brückstraße				-17.230,63			-17.230,63 -17.230,63
25 25 Auszahlungen für Baumaßnahmen				-17.230,63			
I110301071 Brunnenleitung Winkels							-156,24 -156,24
25 25 Auszahlungen für Baumaßnahmen							
I110301072 TB 3 - grundhafte Regenerierung	-75.000,00						-75.000,00
25 25 Auszahlungen für Baumaßnahmen	-75.000,00						-75.000,00

Teilergebnishaushalt Produktgruppe 1106 Abfallbeseitigung

Marktflecken Mengerskirchen

Produktbereich 11 Ver- und Entsorgung
Produktgruppe 1106 Abfallbeseitigung

		Haushaltsansatz			Ergebnis des Jahresabschlusses 2022
Nr.	Konten	Bezeichnung	2024	2023	
		Ordentliche Erträge			
01	50	Privatrechtliche Leistungsentgelte	-1.300	-1.300	-528
02	51	Öffentlich-rechtliche Leistungsentgelte			
03	548-549	Kostensatzleistungen und -erstattungen	-20.000	-20.000	-7.262
04	52	Bestandsveränderungen und aktivierte Eigenleistungen			
05	55	Steuern und steuerähnliche Erträge einschl. Erträge aus gesetzlichen Umlagen			
06	547	Erträge aus Transferleistungen			
07	540-543	Erträge aus Zuweisungen und Zuschüssen für lfd. Zwecke und allgemeine Umlagen			
08	546	Erträge aus der Auflösung von Sonderposten aus Investitionszuweisungen, -zuschüssen und Investitionsbeiträgen			
09	53	Sonstige ordentliche Erträge	-3.900	-3.900	-3.990
10		Summe der ordentlichen Erträge (Nr. 1 bis 9)	-25.200	-25.200	-11.780
		Ordentliche Aufwendungen			
11	62, 63, 640-643, 647-649, 65	Personalaufwendungen	7.700	7.200	5.211
12	644-646	Versorgungsaufwendungen			
13	60, 61, 67-69	Aufwendungen für Sach- und Dienstleistungen	21.000	21.000	5.230
14	66	Abschreibungen			149
15	71	Aufwendungen für Zuweisungen und Zuschüsse sowie besondere Finanzaufwendungen			
16	73	Steueraufwendungen einschl. Aufwendungen aus gesetzlichen Umlageverpflichtungen			
17	72	Transferaufwendungen			
18	70, 74, 76	Sonstige ordentliche Aufwendungen			
19		Summe der ordentlichen Aufwendungen (Nr. 11 bis 18)	28.700	28.200	10.589
20		Verwaltungsergebnis (Nr. 10 ./ Nr. 19)	3.500	3.000	-1.191
21	56, 57	Finanzerträge			
22	77	Finanzaufwendungen			
23		Finanzergebnis (Nr. 21 bis Nr. 22)			
24		Ordentliches Ergebnis (Verwaltungsergebnis und Finanzergebnis Nr. 20 und Nr. 23)	3.500	3.000	-1.191
25	59	Außerordentliche Erträge			-149
26	79	Außerordentliche Aufwendungen			350
27		Außerordentliches Ergebnis (Nr. 25 ./ Nr. 26)			201
28		Jahresergebnis vor Internen Leistungsbeziehungen (ordentliches Ergebnis und außerordentliches Ergebnis Nr. 24 und Nr. 27)	3.500	3.000	-990
29		Erlöse der internen Leistungsbeziehungen			
30		Kosten der internen Leistungsbeziehungen	6.500	6.500	3.153
31		Ergebnis der internen Leistungsbeziehungen	6.500	6.500	3.153
32		Jahresergebnis nach internen Leistungsbeziehungen	10.000	9.500	2.163

Teilfinanzhaushalt Produktgruppe 1106 Abfallbeseitigung

Marktflecken Mengerskirchen

Produktbereich 11 Ver- und Entsorgung
Produktgruppe 1106 Abfallbeseitigung

		Haushaltsansatz			Investitions- und Investitionsförderungsmaßnahmen		
Nr.	Bezeichnung	2024	Verpflichtungs-ermächtigungen	2023	Ergebnis des Jahresabschlusses 2022	Gesamtauszahlungsbedarf	davon bisher bereitgestellt
	Einzahlungen aus Investitionstätigkeit						
20	+ Einz. aus Investitionszuweis. und -zuschüssen sowie aus Investitionsbeiträgen						
21	+ Einz. aus Abgängen von Vermögensgegenständen des Sachanlagevermögens und des immateriellen Anlagevermögens						
22	+ Einz. aus Abgängen von Vermögensgegenständen des Finanzanlagevermögens						
	Einzahlungen aus Finanzierungstätigkeit						
31	+ Einz. aus der Aufnahme v. Krediten und wirtschaftlich vergleichbaren Vorgängen für Investitionen						
	Summe						
	Auszahlungen aus Investitionstätigkeit						
24	- Ausz. für den Erwerb von Grundstücken und Gebäuden						
25	- Ausz. für Baumaßnahmen						
26	- Ausz. für Investitionen in das sonstige Sachanlagevermögen und immaterielle Anlagevermögen davon: Ausz. aus gewährten Investitionszuweisungen und -zuschüssen						
27	- Ausz. für Investitionen in das Finanzanlagevermögen						
	Auszahlungen aus Finanzierungstätigkeit						
32	- Ausz. für die Tilgung von Krediten und wirtschaftlich vergleichbaren Vorgängen für Investitionen						
	Summe						
	Saldo (Einzahlungen ./ Auszahlungen)						

Produktbeschreibung Produkt 110601 Abfallbeseitigung

Marktflecken Mengerskirchen



Produktbereich	11	Ver- und Entsorgung
Produktgruppe	1106	Abfallbeseitigung
Produkt	110601	Abfallbeseitigung
Zugeordnete Kostenstellen	11060101 11060199	Wertstoffhof Almerskopf Abfallbeseitigung allgemein
Auftragsgrundlage	Beschlüsse der Gremien	
Verantwortliche Person(en)	Jürgen Radu	
Beschreibung	Sauberhalten der Gemarkung, Einsammeln von illegal abgelagertem Müll Almerskopf - wohnortnahe Entsorgung von Gehölzschnitt Zwischenlagerung von gemeindlichem Bauschutt und Material aus Tiefbau Kontrollierte Entsorgung von Grasschnitt	
Zielgruppe	Bürgerinnen und Bürger des Marktfleckens Mengerskirchen Vereine	
Ziele	Reinhaltung der öff. Wege, Plätze u. der Gemarkung Weiterverwertung von Gehölzschnitt, Bauschutt und Grasschnitt Ordnungsgemäße Abfallentsorgung	

Teilergebnishaushalt Produkt 110601 Abfallbeseitigung

Marktflecken Mengerskirchen

Produktbereich	11	Ver- und Entsorgung
Produktgruppe	1106	Abfallbeseitigung
Produkt	110601	Abfallbeseitigung

Nr.	Konten	Bezeichnung	Haushaltsansatz		Ergebnis des Jahresabschlusses 2022
			2024	2023	
		Ordentliche Erträge			
01	50	Privatrechtliche Leistungsentgelte	-1.300	-1.300	-528
02	51	Öffentlich-rechtliche Leistungsentgelte			
03	548-549	Kostensersatzleistungen und -erstattungen	-20.000	-20.000	-7.262
04	52	Bestandsveränderungen und aktivierte Eigenleistungen			
05	55	Steuern und steuerähnliche Erträge einschl. Erträge aus gesetzlichen Umlagen			
06	547	Erträge aus Transferleistungen			
07	540-543	Erträge aus Zuweisungen und Zuschüssen für lfd. Zwecke und allgemeine Umlagen			
08	546	Erträge aus der Auflösung von Sonderposten aus Investitionszuweisungen, -zuschüssen und Investitionsbeiträgen			
09	53	Sonstige ordentliche Erträge	-3.900	-3.900	-3.990
10		Summe der ordentlichen Erträge (Nr. 1 bis 9)	-25.200	-25.200	-11.780
		Ordentliche Aufwendungen			
11	62, 63, 640-643, 647-649, 65	Personalaufwendungen	7.700	7.200	5.211
12	644-646	Versorgungsaufwendungen			
13	60, 61, 67-69	Aufwendungen für Sach- und Dienstleistungen	21.000	21.000	5.230
14	66	Abschreibungen			149
15	71	Aufwendungen für Zuweisungen und Zuschüsse sowie besondere Finanzaufwendungen			
16	73	Steueraufwendungen einschl. Aufwendungen aus gesetzlichen Umlageverpflichtungen			
17	72	Transferaufwendungen			
18	70, 74, 76	Sonstige ordentliche Aufwendungen			
19		Summe der ordentlichen Aufwendungen (Nr. 11 bis 18)	28.700	28.200	10.589
20		Verwaltungsergebnis (Nr. 10 ./ Nr. 19)	3.500	3.000	-1.191
21	56, 57	Finanzerträge			
22	77	Finanzaufwendungen			
23		Finanzergebnis (Nr. 21 bis Nr. 22)			
24		Ordentliches Ergebnis (Verwaltungsergebnis und Finanzergebnis Nr. 20 und Nr. 23)	3.500	3.000	-1.191
25	59	Außerordentliche Erträge			-149
26	79	Außerordentliche Aufwendungen			350
27		Außerordentliches Ergebnis (Nr. 25 ./ Nr. 26)			201
28		Jahresergebnis vor Internen Leistungsbeziehungen (ordentliches Ergebnis und außerordentliches Ergebnis Nr. 24 und Nr. 27)	3.500	3.000	-990
29		Erlöse der internen Leistungsbeziehungen			
30		Kosten der internen Leistungsbeziehungen	6.500	6.500	3.153
31		Ergebnis der internen Leistungsbeziehungen	6.500	6.500	3.153
32		Jahresergebnis nach internen Leistungsbeziehungen	10.000	9.500	2.163

Teilfinanzhaushalt Produkt 110601 Abfallbeseitigung

Marktflecken Mengerskirchen

Produktbereich	11	Ver- und Entsorgung
Produktgruppe	1106	Abfallbeseitigung
Produkt	110601	Abfallbeseitigung

		Haushaltsansatz			Investitions- und Investitionsförderungsmaßnahmen		
Nr.	Bezeichnung	2024	Verpflichtungs-ermächtigungen	2023	Ergebnis des Jahresabschlusses 2022	Gesamtauszahlungsbedarf	davon bisher bereitgestellt
	Einzahlungen aus Investitionstätigkeit						
20	+ Einz. aus Investitionszuweis. und -zuschüssen sowie aus Investitionsbeiträgen						
21	+ Einz. aus Abgängen von Vermögensgegenständen des Sachanlagevermögens und des immateriellen Anlagevermögens						
22	+ Einz. aus Abgängen von Vermögensgegenständen des Finanzanlagevermögens						
	Einzahlungen aus Finanzierungstätigkeit						
31	+ Einz. aus der Aufnahme v. Krediten und wirtschaftlich vergleichbaren Vorgängen für Investitionen						
	Summe						
	Auszahlungen aus Investitionstätigkeit						
24	- Ausz. für den Erwerb von Grundstücken und Gebäuden						
25	- Ausz. für Baumaßnahmen						
26	- Ausz. für Investitionen in das sonstige Sachanlagevermögen und immaterielle Anlagevermögen davon: Ausz. aus gewährten Investitionszuweisungen und -zuschüssen						
27	- Ausz. für Investitionen in das Finanzanlagevermögen						
	Auszahlungen aus Finanzierungstätigkeit						
32	- Ausz. für die Tilgung von Krediten und wirtschaftlich vergleichbaren Vorgängen für Investitionen						
	Summe						
	Saldo (Einzahlungen ./ Auszahlungen)						

Teilergebnishaushalt Produktgruppe 1107 Abwasserbeseitigung

Marktflecken Mengerskirchen

Produktbereich 11 Ver- und Entsorgung
Produktgruppe 1107 Abwasserbeseitigung

		Haushaltsansatz			Ergebnis des Jahresabschlusses 2022
Nr.	Konten	Bezeichnung	2024	2023	
		Ordentliche Erträge			
01	50	Privatrechtliche Leistungsentgelte	-500		-500
02	51	Öffentlich-rechtliche Leistungsentgelte	-978.000	-1.005.000	-941.978
03	548-549	Kostensatzleistungen und -erstattungen			-2.240
04	52	Bestandsveränderungen und aktivierte Eigenleistungen			
05	55	Steuern und steuerähnliche Erträge einschl. Erträge aus gesetzlichen Umlagen			
06	547	Erträge aus Transferleistungen			
07	540-543	Erträge aus Zuweisungen und Zuschüssen für lfd. Zwecke und allgemeine Umlagen			-12.351
08	546	Erträge aus der Auflösung von Sonderposten aus Investitionszuweisungen, -zuschüssen und Investitionsbeiträgen	-225.567	-248.176	-260.085
09	53	Sonstige ordentliche Erträge			-448
10		Summe der ordentlichen Erträge (Nr. 1 bis 9)	-1.204.067	-1.253.176	-1.217.601
		Ordentliche Aufwendungen			
11	62, 63, 640-643, 647-649, 65	Personalaufwendungen	131.300	68.000	66.702
12	644-646	Versorgungsaufwendungen			
13	60, 61, 67-69	Aufwendungen für Sach- und Dienstleistungen	287.500	283.500	295.069
14	66	Abschreibungen	485.141	469.378	484.903
15	71	Aufwendungen für Zuweisungen und Zuschüsse sowie besondere Finanzaufwendungen			
16	73	Steueraufwendungen einschl. Aufwendungen aus gesetzlichen Umlageverpflichtungen	14.000	15.000	7.250
17	72	Transferaufwendungen			
18	70, 74, 76	Sonstige ordentliche Aufwendungen	200	200	165
19		Summe der ordentlichen Aufwendungen (Nr. 11 bis 18)	918.141	836.078	854.088
20		Verwaltungsergebnis (Nr. 10 ./ Nr. 19)	-285.926	-417.098	-363.513
21	56, 57	Finanzerträge			
22	77	Finanzaufwendungen			
23		Finanzergebnis (Nr. 21 bis Nr. 22)			
24		Ordentliches Ergebnis (Verwaltungsergebnis und Finanzergebnis Nr. 20 und Nr. 23)	-285.926	-417.098	-363.513
25	59	Außerordentliche Erträge			
26	79	Außerordentliche Aufwendungen			-15.398
27		Außerordentliches Ergebnis (Nr. 25 ./ Nr. 26)			-15.398
28		Jahresergebnis vor Internen Leistungsbeziehungen (ordentliches Ergebnis und außerordentliches Ergebnis Nr. 24 und Nr. 27)	-285.926	-417.098	-378.911
29		Erlöse der internen Leistungsbeziehungen			
30		Kosten der internen Leistungsbeziehungen	284.000	282.000	223.247
31		Ergebnis der internen Leistungsbeziehungen	284.000	282.000	223.247
32		Jahresergebnis nach internen Leistungsbeziehungen	-1.926	-135.098	-155.664

Erläuterungen

Erläuterungen zu Sachkonto 5110020

Reduzierung Abwassergebühr um 15ct je m³ = ./ 33.000 €
 Basis: Gutachten Schüllermann

Erläuterungen zu Sachkonto 5110021

Teilergebnishaushalt Produktgruppe 1107 Abwasserbeseitigung

Marktflecken Mengerskirchen

Verminderung Niederschlagswassergebühr um 1 ct je m² = - 9.000 €
Basis: Gutachten Schüllermann und GVO v. 12.12.2023

Erläuterungen zu Sachkonto 6101000

Kosten Kanalinspektion - 125.000 €

Erläuterungen zu Sachkonto 6120000

Überprüfung Vererdungsbecken - 20.000

Teilfinanzhaushalt Produktgruppe 1107 Abwasserbeseitigung

Marktflecken Mengerskirchen

Produktbereich 11 Ver- und Entsorgung
Produktgruppe 1107 Abwasserbeseitigung

		Haushaltsansatz			Investitions- und Investitionsförderungsmaßnahmen		
Nr.	Bezeichnung	2024	Verpflichtungsermächtigungen	2023	Ergebnis des Jahresabschlusses 2022	Gesamtauszahlungsbedarf	davon bisher bereitgestellt
	Einzahlungen aus Investitionstätigkeit						
20	+ Einz. aus Investitionszuweis. und -zuschüssen sowie aus Investitionsbeiträgen	195.000		213.000	65.076		
21	+ Einz. aus Abgängen von Vermögensgegenständen des Sachanlagevermögens und des immateriellen Anlagevermögens						
22	+ Einz. aus Abgängen von Vermögensgegenständen des Finanzanlagevermögens						
	Einzahlungen aus Finanzierungstätigkeit						
31	+ Einz. aus der Aufnahme v. Krediten und wirtschaftlich vergleichbaren Vorgängen für Investitionen						
	Summe	195.000		213.000	65.076		
	Auszahlungen aus Investitionstätigkeit						
24	- Ausz. für den Erwerb von Grundstücken und Gebäuden				-16.942	-854.000	-854.000
25	- Ausz. für Baumaßnahmen	-790.000		-1.067.000	-292.060	-6.197.800	-4.757.800
26	- Ausz. für Investitionen in das sonstige Sachanlagevermögen und immaterielle Anlagevermögen davon: Ausz. aus gewährten Investitionszuweisungen und -zuschüssen	-87.500		-15.000	-62.736	-1.233.100	-1.203.100
27	- Ausz. für Investitionen in das Finanzanlagevermögen						
	Auszahlungen aus Finanzierungstätigkeit						
32	- Ausz. für die Tilgung von Krediten und wirtschaftlich vergleichbaren Vorgängen für Investitionen						
	Summe	-877.500		-1.082.000	-371.738	-8.284.900	-6.814.900
	Saldo (Einzahlungen ./ Auszahlungen)	-682.500		-869.000	-306.662	-8.284.900	-6.814.900

Investitionen Produktgruppe 1107 Abwasserbeseitigung

Marktflecken Mengerskirchen

Nr. Bezeichnung	Ansatz 2024	Verpflichtungsermächtigungen	Ansatz 2023	Jahresergebnis 2022	Finanzplan 2025	Finanzplan 2026 2027	Bish. bereitgest. Ges. Ein- Ausz.
I110701003 Hausanschlüsse				-52.209,02			-139.530,33
20 20 Einz.a.Inv.zuw.u.-zusch.s.a.Inv.beitr.	130.000,00		213.000,00		115.000,00	19.000,00	754.500,00 224.022,73
24 24 Ausz.f.d.Erwerb v.Grundstücken u.Gebäuden				-16.941,79			-73.000,00 -60.045,62
25 25 Auszahlungen für Baumaßnahmen	-130.000,00		-213.000,00	-35.267,23	-115.000,00	-19.000,00	-601.500,00 -303.507,44
26 26 Ausz.f.Invest.i.d.sonst.Sachanl.vermögen							-80.000,00
I110701015 Hainchen 2. BA	-142.000,00						-142.000,00
25 25 Auszahlungen für Baumaßnahmen	-142.000,00						-142.000,00
I110701016 Erwerb bew. Sachen	-72.500,00		-15.000,00	-4.303,03	-10.000,00	-10.000,00 -10.000,00	-292.600,00 -100.906,01
21 21 Einz.a.Abg.v.Gegenst.d.Sachanlagevermögens und							4.981,00
24 24 Ausz.f.d.Erwerb v.Grundstücken u.Gebäuden							-9.515,70
25 25 Auszahlungen für Baumaßnahmen							-4.140,00
26 26 Ausz.f.Invest.i.d.sonst.Sachanl.vermögen	-72.500,00		-15.000,00	-4.303,03	-10.000,00	-10.000,00 -10.000,00	-292.600,00 -92.231,31
I110701017 NW-Str./Pro.Str. Kanal							54.485,04

Investitionen Produktgruppe 1107 Abwasserbeseitigung

Marktflecken Mengerskirchen

Nr. Bezeichnung	Ansatz 2024	Verpflichtungs- Ermächtigungen	Ansatz 2023	Jahres- ergebnis 2022	Finanzplan 2025	Finanzplan 2026 2027	Bish. bereitgest. Ges. Ein- Ausz.
20 20 Einz.a.Inv.zuw.u.-zusch.s.a.Inv.beitr.							54.485,04
I110701018 Pflingstbornstraße			-30.000,00	773,25			-30.000,00 -17.250,17
20 20 Einz.a.Inv.zuw.u.-zusch.s.a.Inv.beitr.				773,25			65.094,31
25 25 Auszahlungen für Baumaßnahmen			-30.000,00				-30.000,00 -82.344,48
I110701019 Hasenmorgen, 1.+2. BA				-123.400,00			-19.000,00 -145.190,35
20 20 Einz.a.Inv.zuw.u.-zusch.s.a.Inv.beitr.							301.000,00 154.415,24
24 24 Ausz.f.d.Erwerb v.Grundstücken u.Gebäuden							-120.000,00
25 25 Auszahlungen für Baumaßnahmen				-123.400,00			-200.000,00 -299.605,59
I110701028 Escherweg					-142.000,00		-33.000,00 -21.255,19
24 24 Ausz.f.d.Erwerb v.Grundstücken u.Gebäuden							-33.000,00
25 25 Auszahlungen für Baumaßnahmen					-142.000,00		-21.255,19
I110701033 Kanal-/KA Beiträge							5.508,80
20 20 Einz.a.Inv.zuw.u.-zusch.s.a.Inv.beitr.							5.508,80
I110701034 GE Waldernbach				-983,37			-130.000,00 -294.121,97
20 20 Einz.a.Inv.zuw.u.-zusch.s.a.Inv.beitr.							80.000,00 215.122,08
25 25 Auszahlungen für Baumaßnahmen				-983,37			-210.000,00 -509.244,05
I110701037 Kohlwäldchen 1. BA				30.031,16			-387.000,00 -211.346,85
20 20 Einz.a.Inv.zuw.u.-zusch.s.a.Inv.beitr.				64.302,46			40.000,00 134.400,65
25 25 Auszahlungen für Baumaßnahmen				-34.271,30			-427.000,00 -345.747,50
I110701042 Hauptstraße	-335.000,00		-440.000,00	-2.680,97	-335.000,00	-400.000,00	-800.000,00 -141.579,40
20 20 Einz.a.Inv.zuw.u.-zusch.s.a.Inv.beitr.	65.000,00				65.000,00		65.000,00
25 25 Auszahlungen für Baumaßnahmen	-400.000,00		-440.000,00	-2.680,97	-400.000,00	-400.000,00	-865.000,00 -141.579,40
I110701044 Entwässerungsmulde GE Waldernbach							-215.000,00
25 25 Auszahlungen für Baumaßnahmen							-215.000,00
I110701046 Klingelbachstraße			-284.000,00				-284.000,00 -203.460,87
25 25 Auszahlungen für Baumaßnahmen			-284.000,00				-284.000,00 -203.460,87
I110701048 Am kleinen Berg						-52.000,00	
25 25 Auszahlungen für Baumaßnahmen						-52.000,00	
I110701050 Marienstraße						-50.000,00	
25 25 Auszahlungen für Baumaßnahmen						-50.000,00	
I110701052 Entwässerungsmulde Hasenmorgen	-118.000,00		-100.000,00				-218.000,00
25 25 Auszahlungen für Baumaßnahmen	-118.000,00		-100.000,00				-218.000,00
I110701053 Erneuerung Kanaldeckel							-15.000,00
24 24 Ausz.f.d.Erwerb v.Grundstücken u.Gebäuden							-15.000,00
I110701054 KA Waldernbach: Doppelwellenzerkleinerer							-50.000,00

Investitionen Produktgruppe 1107 Abwasserbeseitigung

Marktflecken Mengerskirchen

Nr. Bezeichnung	Ansatz 2024	Verpflichtungs- Ermächtigungen	Ansatz 2023	Jahres- ergebnis 2022	Finanzplan 2025	Finanzplan 2026 2027	Bish. bereitgest. Ges. Ein- Ausz.
26 26 Ausz.f.Invest.i.d.sonst.Sachanl.vermögen							-50.000,00
I110701055 Kläranlage Waldernbach: Schotterfang							-90.000,00 -33.000,00
25 25 Auszahlungen für Baumaßnahmen							-33.000,00
26 26 Ausz.f.Invest.i.d.sonst.Sachanl.vermögen							-90.000,00
I110701056 Obershäuser Straße/Kanal				-95.457,34			-86.000,00 -95.457,34
25 25 Auszahlungen für Baumaßnahmen				-95.457,34			-86.000,00 -95.457,34
I110701057 Prozessleitsystem Kläranlage Dillhausen				-51.380,90			-48.000,00 -51.380,90
26 26 Ausz.f.Invest.i.d.sonst.Sachanl.vermögen				-51.380,90			-48.000,00 -51.380,90
I110701058 Horizontalschnecke Kläranlage Dillhausen							-16.500,00
26 26 Ausz.f.Invest.i.d.sonst.Sachanl.vermögen							-16.500,00
I110701059 Pumpen Kläranlage	-15.000,00			-7.051,94			-27.000,00 -8.739,36
26 26 Ausz.f.Invest.i.d.sonst.Sachanl.vermögen	-15.000,00			-7.051,94			-27.000,00 -8.739,36
I110701060 Kuhwies 2. BA						-142.000,00	
25 25 Auszahlungen für Baumaßnahmen						-142.000,00	
I110701061 Feinlamellenrechen					-60.000,00	-60.000,00	
25 25 Auszahlungen für Baumaßnahmen					-60.000,00	-60.000,00	

Produktbeschreibung Produkt 110701 Abwasserbeseitigung

Marktflecken Mengerskirchen



Produktbereich	11	Ver- und Entsorgung
Produktgruppe	1107	Abwasserbeseitigung
Produkt	110701	Abwasserbeseitigung

Zugeordnete Kostenstellen	11070103	Kanalnetz Mengerskirchen (Sammler)
	11070104	Kanalnetz Waldernbach
	11070105	Kanalnetz Winkels
	11070106	Kanalnetz Probbach
	11070107	Kanalnetz Dillhausen
	11070108	Kanal-Hausanschlüsse
	11070109	Kanalnetz allgemein
	11070130	RÜB/Rückhaltebecken Mengerskirchen
	11070131	RÜB/Rückhaltebecken Waldernbach
	11070134	RÜB/Rückhaltebecken Dillhausen
	11070159	RÜB/allgemein
	11070160	Kläranlage Waldernbach
	11070161	Kläranlage Dillhausen
	11070189	Kläranlage allgemein
	11070199	Abwasserbeseitigung allgemein

Auftragsgrundlage	WHG HWG UVV technische Regeln DIN-Vorschriften Satzungen der Gemeinde
--------------------------	--

Verantwortliche Person(en)	Jens Schermuly
-----------------------------------	----------------

Beschreibung	Planen, Bauen und Betreiben aller Anlagen zur Reinigung von Abwasser
---------------------	--

Zielgruppe	Alle Abwassereinleiter innerhalb des Abwassernetzes sowie alle Grundstückseigentümer/innen
-------------------	--

Ziele	Umweltgerechte Ableitung und Reinigung der Abwässer Fachgerechte, wirtschaftliche und ökologische Reinigung und Ableitung der Abwässer Zeitnahe und nachvollziehbare Abrechnung der Beiträge
--------------	--

Teilergebnishaushalt Produkt 110701 Abwasserbeseitigung

Marktflecken Mengerskirchen

Produktbereich 11 Ver- und Entsorgung
Produktgruppe 1107 Abwasserbeseitigung
Produkt 110701 Abwasserbeseitigung

		Haushaltsansatz			
Nr.	Konten	Bezeichnung	2024	2023	Ergebnis des Jahresabschlusses 2022
		Ordentliche Erträge			
01	50	Privatrechtliche Leistungsentgelte	-500		-500
02	51	Öffentlich-rechtliche Leistungsentgelte	-978.000	-1.005.000	-941.978
03	548-549	Kostensatzleistungen und -erstattungen			-2.240
04	52	Bestandsveränderungen und aktivierte Eigenleistungen			
05	55	Steuern und steuerähnliche Erträge einschl. Erträge aus gesetzlichen Umlagen			
06	547	Erträge aus Transferleistungen			
07	540-543	Erträge aus Zuweisungen und Zuschüssen für lfd. Zwecke und allgemeine Umlagen			-12.351
08	546	Erträge aus der Auflösung von Sonderposten aus Investitionszuweisungen, -zuschüssen und Investitionsbeiträgen	-225.567	-248.176	-260.085
09	53	Sonstige ordentliche Erträge			-448
10		Summe der ordentlichen Erträge (Nr. 1 bis 9)	-1.204.067	-1.253.176	-1.217.601
		Ordentliche Aufwendungen			
11	62, 63, 640-643, 647-649, 65	Personalaufwendungen	131.300	68.000	66.702
12	644-646	Versorgungsaufwendungen			
13	60, 61, 67-69	Aufwendungen für Sach- und Dienstleistungen	287.500	283.500	295.069
14	66	Abschreibungen	485.141	469.378	484.903
15	71	Aufwendungen für Zuweisungen und Zuschüsse sowie besondere Finanzaufwendungen			
16	73	Steueraufwendungen einschl. Aufwendungen aus gesetzlichen Umlageverpflichtungen	14.000	15.000	7.250
17	72	Transferaufwendungen			
18	70, 74, 76	Sonstige ordentliche Aufwendungen	200	200	165
19		Summe der ordentlichen Aufwendungen (Nr. 11 bis 18)	918.141	836.078	854.088
20		Verwaltungsergebnis (Nr. 10 ./ Nr. 19)	-285.926	-417.098	-363.513
21	56, 57	Finanzerträge			
22	77	Finanzaufwendungen			
23		Finanzergebnis (Nr. 21 bis Nr. 22)			
24		Ordentliches Ergebnis (Verwaltungsergebnis und Finanzergebnis Nr. 20 und Nr. 23)	-285.926	-417.098	-363.513
25	59	Außerordentliche Erträge			
26	79	Außerordentliche Aufwendungen			-15.398
27		Außerordentliches Ergebnis (Nr. 25 ./ Nr. 26)			-15.398
28		Jahresergebnis vor Internen Leistungsbeziehungen (ordentliches Ergebnis und außerordentliches Ergebnis Nr. 24 und Nr. 27)	-285.926	-417.098	-378.911
29		Erlöse der internen Leistungsbeziehungen			
30		Kosten der internen Leistungsbeziehungen	284.000	282.000	223.247
31		Ergebnis der internen Leistungsbeziehungen	284.000	282.000	223.247
32		Jahresergebnis nach internen Leistungsbeziehungen	-1.926	-135.098	-155.664

Erläuterungen

Erläuterungen zu Sachkonto 5110020

Reduzierung Abwassergebühr um 15ct je m³ = ./ 33.000 €
 Basis: Gutachten Schüllermann

Teilergebnishaushalt Produkt 110701 Abwasserbeseitigung

Marktflecken Mengerskirchen

Erläuterungen zu Sachkonto 5110021

Verminderung Niederschlagswassergebühr um 1 ct je m² = - 9.000 €
Basis: Gutachten Schüllermann und GVO v. 12.12.2023

Erläuterungen zu Sachkonto 6101000

Kosten Kanalinspektion - 125.000 €

Erläuterungen zu Sachkonto 6120000

Überprüfung Vererdungsbecken - 20.000

Teilfinanzhaushalt Produkt 110701 Abwasserbeseitigung

Marktflecken Mengerskirchen

Produktbereich	11	Ver- und Entsorgung
Produktgruppe	1107	Abwasserbeseitigung
Produkt	110701	Abwasserbeseitigung

		Haushaltsansatz			Investitions- und Investitionsförderungsmaßnahmen		
Nr.	Bezeichnung	2024	Verpflichtungs-ermächtigungen	2023	Ergebnis des Jahresabschlusses 2022	Gesamt-auszahlungsbedarf	davon bisher bereitgestellt
	Einzahlungen aus Investitionstätigkeit						
20	+ Einz. aus Investitionszuweis. und -zuschüssen sowie aus Investitionsbeiträgen	195.000		213.000	65.076		
21	+ Einz. aus Abgängen von Vermögensgegenständen des Sachanlagevermögens und des immateriellen Anlagevermögens						
22	+ Einz. aus Abgängen von Vermögensgegenständen des Finanzanlagevermögens						
	Einzahlungen aus Finanzierungstätigkeit						
31	+ Einz. aus der Aufnahme v. Krediten und wirtschaftlich vergleichbaren Vorgängen für Investitionen						
	Summe	195.000		213.000	65.076		
	Auszahlungen aus Investitionstätigkeit						
24	- Ausz. für den Erwerb von Grundstücken und Gebäuden				-16.942	-854.000	-854.000
25	- Ausz. für Baumaßnahmen	-790.000		-1.067.000	-292.060	-6.197.800	-4.757.800
26	- Ausz. für Investitionen in das sonstige Sachanlagevermögen und immaterielle Anlagevermögen davon: Ausz. aus gewährten Investitionszuweisungen und -zuschüssen	-87.500		-15.000	-62.736	-1.233.100	-1.203.100
27	- Ausz. für Investitionen in das Finanzanlagevermögen						
	Auszahlungen aus Finanzierungstätigkeit						
32	- Ausz. für die Tilgung von Krediten und wirtschaftlich vergleichbaren Vorgängen für Investitionen						
	Summe	-877.500		-1.082.000	-371.738	-8.284.900	-6.814.900
	Saldo (Einzahlungen ./ Auszahlungen)	-682.500		-869.000	-306.662	-8.284.900	-6.814.900

Investitionen Produkt 110701 Abwasserbeseitigung

Marktflecken Mengerskirchen

Nr. Bezeichnung	Ansatz 2024	Verpflichtungs-ermächtigungen	Ansatz 2023	Jahres-ergebnis 2022	Finanzplan 2025	Finanzplan 2026 2027	Bish. bereitgest. Ges. Ein- Ausz.
I110701003 Hausanschlüsse				-52.209,02			-139.530,33
20 20 Einz.a.Inv.zuw.u.-zusch.s.a.Inv.beitr.	130.000,00		213.000,00		115.000,00	19.000,00	754.500,00 224.022,73
24 24 Ausz.f.d.Erwerb v.Grundstücken u.Gebäuden				-16.941,79			-73.000,00 -60.045,62
25 25 Auszahlungen für Baumaßnahmen	-130.000,00		-213.000,00	-35.267,23	-115.000,00	-19.000,00	-601.500,00 -303.507,44
26 26 Ausz.f.Invest.i.d.sonst.Sachanl.vermögen							-80.000,00
I110701015 Hainchen 2. BA	-142.000,00						-142.000,00
25 25 Auszahlungen für Baumaßnahmen	-142.000,00						-142.000,00
I110701016 Erwerb bew. Sachen	-72.500,00		-15.000,00	-4.303,03	-10.000,00	-10.000,00 -10.000,00	-292.600,00 -100.906,01
21 21 Einz.a.Abg.v.Gegenst.d.Sachanlagevermögens und							4.981,00
24 24 Ausz.f.d.Erwerb v.Grundstücken u.Gebäuden							-9.515,70
25 25 Auszahlungen für Baumaßnahmen							-4.140,00
26 26 Ausz.f.Invest.i.d.sonst.Sachanl.vermögen	-72.500,00		-15.000,00	-4.303,03	-10.000,00	-10.000,00 -10.000,00	-292.600,00 -92.231,31
I110701017 NW-Str./Pro.Str. Kanal							54.485,04

Investitionen Produkt 110701 Abwasserbeseitigung

Marktflecken Mengerskirchen

Nr. Bezeichnung	Ansatz 2024	Verpflichtungs- Ermächtigungen	Ansatz 2023	Jahres- ergebnis 2022	Finanzplan 2025	Finanzplan 2026 2027	Bish. bereitgest. Ges. Ein- Ausz.
20 20 Einz.a.Inv.zuw.u.-zusch.s.a.Inv.beitr.							54.485,04
I110701018 Pflingstbornstraße			-30.000,00	773,25			-30.000,00 -17.250,17
20 20 Einz.a.Inv.zuw.u.-zusch.s.a.Inv.beitr.				773,25			65.094,31
25 25 Auszahlungen für Baumaßnahmen			-30.000,00				-30.000,00 -82.344,48
I110701019 Hasenmorgen, 1.+2. BA				-123.400,00			-19.000,00 -145.190,35
20 20 Einz.a.Inv.zuw.u.-zusch.s.a.Inv.beitr.							301.000,00 154.415,24
24 24 Ausz.f.d.Erwerb v.Grundstücken u.Gebäuden							-120.000,00
25 25 Auszahlungen für Baumaßnahmen				-123.400,00			-200.000,00 -299.605,59
I110701028 Escherweg					-142.000,00		-33.000,00 -21.255,19
24 24 Ausz.f.d.Erwerb v.Grundstücken u.Gebäuden							-33.000,00
25 25 Auszahlungen für Baumaßnahmen					-142.000,00		-21.255,19
I110701033 Kanal-/KA Beiträge							5.508,80
20 20 Einz.a.Inv.zuw.u.-zusch.s.a.Inv.beitr.							5.508,80
I110701034 GE Waldernbach				-983,37			-130.000,00 -294.121,97
20 20 Einz.a.Inv.zuw.u.-zusch.s.a.Inv.beitr.							80.000,00 215.122,08
25 25 Auszahlungen für Baumaßnahmen				-983,37			-210.000,00 -509.244,05
I110701037 Kohlwäldchen 1. BA				30.031,16			-387.000,00 -211.346,85
20 20 Einz.a.Inv.zuw.u.-zusch.s.a.Inv.beitr.				64.302,46			40.000,00 134.400,65
25 25 Auszahlungen für Baumaßnahmen				-34.271,30			-427.000,00 -345.747,50
I110701042 Hauptstraße	-335.000,00		-440.000,00	-2.680,97	-335.000,00	-400.000,00	-800.000,00 -141.579,40
20 20 Einz.a.Inv.zuw.u.-zusch.s.a.Inv.beitr.	65.000,00				65.000,00		65.000,00
25 25 Auszahlungen für Baumaßnahmen	-400.000,00		-440.000,00	-2.680,97	-400.000,00	-400.000,00	-865.000,00 -141.579,40
I110701044 Entwässerungsmulde GE Waldernbach							-215.000,00
25 25 Auszahlungen für Baumaßnahmen							-215.000,00
I110701046 Klingelbachstraße			-284.000,00				-284.000,00 -203.460,87
25 25 Auszahlungen für Baumaßnahmen			-284.000,00				-284.000,00 -203.460,87
I110701048 Am kleinen Berg						-52.000,00	
25 25 Auszahlungen für Baumaßnahmen						-52.000,00	
I110701050 Marienstraße						-50.000,00	
25 25 Auszahlungen für Baumaßnahmen						-50.000,00	
I110701052 Entwässerungsmulde Hasenmorgen	-118.000,00		-100.000,00				-218.000,00
25 25 Auszahlungen für Baumaßnahmen	-118.000,00		-100.000,00				-218.000,00
I110701053 Erneuerung Kanaldeckel							-15.000,00
24 24 Ausz.f.d.Erwerb v.Grundstücken u.Gebäuden							-15.000,00
I110701054 KA Waldernbach: Doppelwellenzerkleinerer							-50.000,00

Investitionen Produkt 110701 Abwasserbeseitigung

Marktflecken Mengerskirchen

Nr. Bezeichnung	Ansatz 2024	Verpflichtungs- Ermächtigungen	Ansatz 2023	Jahres- ergebnis 2022	Finanzplan 2025	Finanzplan 2026 2027	Bish. bereitgest. Ges. Ein- Ausz.
26 26 Ausz.f.Invest.i.d.sonst.Sachanl.vermögen							-50.000,00
I110701055 Kläranlage Waldernbach: Schotterfang							-90.000,00 -33.000,00
25 25 Auszahlungen für Baumaßnahmen							-33.000,00
26 26 Ausz.f.Invest.i.d.sonst.Sachanl.vermögen							-90.000,00
I110701056 Obershäuser Straße/Kanal				-95.457,34			-86.000,00 -95.457,34
25 25 Auszahlungen für Baumaßnahmen				-95.457,34			-86.000,00 -95.457,34
I110701057 Prozessleitsystem Kläranlage Dillhausen				-51.380,90			-48.000,00 -51.380,90
26 26 Ausz.f.Invest.i.d.sonst.Sachanl.vermögen				-51.380,90			-48.000,00 -51.380,90
I110701058 Horizontalschnecke Kläranlage Dillhausen							-16.500,00
26 26 Ausz.f.Invest.i.d.sonst.Sachanl.vermögen							-16.500,00
I110701059 Pumpen Kläranlage	-15.000,00			-7.051,94			-27.000,00 -8.739,36
26 26 Ausz.f.Invest.i.d.sonst.Sachanl.vermögen	-15.000,00			-7.051,94			-27.000,00 -8.739,36
I110701060 Kuhwies 2. BA						-142.000,00	
25 25 Auszahlungen für Baumaßnahmen						-142.000,00	
I110701061 Feinlamellenrechen					-60.000,00	-60.000,00	
25 25 Auszahlungen für Baumaßnahmen					-60.000,00	-60.000,00	

Teilergebnishaushalt Produktbereich 12 Verkehrsflächen und -anlagen/ÖPNV

Marktflecken Mengerskirchen

Produktbereich 12 Verkehrsflächen und -anlagen/ÖPNV

		Haushaltsansatz			Ergebnis des Jahresabschlusses 2022
Nr.	Konten	Bezeichnung	2024	2023	
		Ordentliche Erträge			
01	50	Privatrechtliche Leistungsentgelte	-2.500	-8.000	-2.200
02	51	Öffentlich-rechtliche Leistungsentgelte			-434
03	548-549	Kostenersatzleistungen und -erstattungen	-800	-900	-985
04	52	Bestandsveränderungen und aktivierte Eigenleistungen			
05	55	Steuern und steuerähnliche Erträge einschl. Erträge aus gesetzlichen Umlagen			
06	547	Erträge aus Transferleistungen			
07	540-543	Erträge aus Zuweisungen und Zuschüssen für lfd. Zwecke und allgemeine Umlagen			
08	546	Erträge aus der Auflösung von Sonderposten aus Investitionszuweisungen, -zuschüssen und Investitionsbeiträgen	-259.787	-294.784	-287.776
09	53	Sonstige ordentliche Erträge	-1.000		-1.480
10		Summe der ordentlichen Erträge (Nr. 1 bis 9)	-264.087	-303.684	-292.874
		Ordentliche Aufwendungen			
11	62, 63, 640-643, 647-649, 65	Personalaufwendungen			
12	644-646	Versorgungsaufwendungen			
13	60, 61, 67-69	Aufwendungen für Sach- und Dienstleistungen	312.000	327.710	239.352
14	66	Abschreibungen	431.077	474.428	460.674
15	71	Aufwendungen für Zuweisungen und Zuschüsse sowie besondere Finanzaufwendungen			
16	73	Steueraufwendungen einschl. Aufwendungen aus gesetzlichen Umlageverpflichtungen			
17	72	Transferaufwendungen			
18	70, 74, 76	Sonstige ordentliche Aufwendungen			
19		Summe der ordentlichen Aufwendungen (Nr. 11 bis 18)	743.077	802.138	700.026
20		Verwaltungsergebnis (Nr. 10 ./ Nr. 19)	478.990	498.454	407.152
21	56, 57	Finanzerträge			
22	77	Finanzaufwendungen			
23		Finanzergebnis (Nr. 21 bis Nr. 22)			
24		Ordentliches Ergebnis (Verwaltungsergebnis und Finanzergebnis Nr. 20 und Nr. 23)	478.990	498.454	407.152
25	59	Außerordentliche Erträge			-17.257
26	79	Außerordentliche Aufwendungen			3.729
27		Außerordentliches Ergebnis (Nr. 25 ./ Nr. 26)			-13.527
28		Jahresergebnis vor Internen Leistungsbeziehungen (ordentliches Ergebnis und außerordentliches Ergebnis Nr. 24 und Nr. 27)	478.990	498.454	393.625
29		Erlöse der internen Leistungsbeziehungen			
30		Kosten der internen Leistungsbeziehungen	79.000	79.000	143.126
31		Ergebnis der internen Leistungsbeziehungen	79.000	79.000	143.126
32		Jahresergebnis nach internen Leistungsbeziehungen	557.990	577.454	536.751

Erläuterungen

Erläuterungen zu Sachkonto 6101000

Aufwand für Mengerskircher Bus - 10.000

Teilfinanzhaushalt Produktbereich 12 Verkehrsflächen und -anlagen/ÖPNV

Marktflecken Mengerskirchen

Produktbereich		12		Verkehrsflächen und -anlagen/ÖPNV			
		Haushaltsansatz			Investitions- und Investitionsförderungsmaßnahmen		
Nr.	Bezeichnung	2024	Verpflichtungs-ermächtigungen	2023	Ergebnis des Jahresabschlusses 2022	Gesamtauszahlungsbedarf	davon bisher bereitgestellt
	Einzahlungen aus Investitionstätigkeit						
20	+ Einz. aus Investitionszuweis. und -zuschüssen sowie aus Investitionsbeiträgen	715.000		476.000	357.340		
21	+ Einz. aus Abgängen von Vermögensgegenständen des Sachanlagevermögens und des immateriellen Anlagevermögens				17.510		
22	+ Einz. aus Abgängen von Vermögensgegenständen des Finanzanlagevermögens						
	Einzahlungen aus Finanzierungstätigkeit						
31	+ Einz. aus der Aufnahme v. Krediten und wirtschaftlich vergleichbaren Vorgängen für Investitionen						
	Summe	715.000		476.000	374.850		
	Auszahlungen aus Investitionstätigkeit						
24	- Ausz. für den Erwerb von Grundstücken und Gebäuden	-8.000		-35.000	-1.056	-2.565.500	-2.270.500
25	- Ausz. für Baumaßnahmen	-1.051.000		-882.000	-473.010	-8.827.650	-6.453.650
26	- Ausz. für Investitionen in das sonstige Sachanlagevermögen und immaterielle Anlagevermögen					-458.000	-458.000
	davon: Ausz. aus gewährten Investitionszuweisungen und -zuschüssen					-458.000	-458.000
27	- Ausz. für Investitionen in das Finanzanlagevermögen						
	Auszahlungen aus Finanzierungstätigkeit						
32	- Ausz. für die Tilgung von Krediten und wirtschaftlich vergleichbaren Vorgängen für Investitionen						
	Summe	-1.059.000		-917.000	-474.066	-11.851.150	-9.182.150
	Saldo (Einzahlungen ./ Auszahlungen)	-344.000		-441.000	-99.216	-11.851.150	-9.182.150

Investitionen Produktbereich 12 Verkehrsflächen und -anlagen/ÖPNV

Marktflecken Mengerskirchen

Nr.	Bezeichnung	Ansatz 2024	Verpflichtungs-ermächtigungen	Ansatz 2023	Jahresergebnis 2022	Finanzplan 2025	Finanzplan 2026 2027	Bish. bereitgest. Ges. Ein- Ausz.
I010104001	Erwerb bew. Sachen, GWG							-12.176,78
	21 21 Einz.a.Abg.v.Gegenst.d.Sachanlagevermögens und							941,43
	26 26 Ausz.f.Invest.i.d.sonst.Sachanl.vermögen							-13.118,21
I110301045	Kohlwäldchen 2. BA				4.072,96			4.072,96
	20 20 Einz.a.Inv.zuw.u.-zusch.s.a.Inv.beitr.				4.072,96			4.072,96
I120101001	Platzgestaltungen	-35.000,00		-14.000,00	-23.001,08	-10.000,00	-10.000,00 -10.000,00	-214.000,00 -4.706,49
	08 8 Sonst.ord.Einz.u.sonst.a.ordentl.Einz.							2.580,40
	20 20 Einz.a.Inv.zuw.u.-zusch.s.a.Inv.beitr.			16.000,00				66.000,00 50.000,00
	24 24 Ausz.f.d.Erwerb v.Grundstücken u.Gebäuden							-10.000,00
	25 25 Auszahlungen für Baumaßnahmen	-35.000,00		-30.000,00	-23.001,08	-10.000,00	-10.000,00 -10.000,00	-270.000,00 -50.807,44
	26 26 Ausz.f.Invest.i.d.sonst.Sachanl.vermögen							-6.479,45
I120101002	Erwerb bew. Sachen							-5.000,00 -5.635,60
	20 20 Einz.a.Inv.zuw.u.-zusch.s.a.Inv.beitr.							4.700,00
	24 24 Ausz.f.d.Erwerb v.Grundstücken u.Gebäuden							-5.000,00

Investitionen Produktbereich 12 Verkehrsflächen und -anlagen/ÖPNV

Marktflecken Mengerskirchen

Nr. Bezeichnung	Ansatz 2024	Verpflichtungs- Ermächtigungen	Ansatz 2023	Jahres- ergebnis 2022	Finanzplan 2025	Finanzplan 2026 2027	Bish. bereitgest. Ges. Ein- Ausz.
26 26 Ausz.f.Invest.i.d.sonst.Sachanl.vermögen							-10.335,60
I120101012 Ölwiese							-75.000,00 -77.637,57
20 20 Einz.a.Inv.zuw.u.-zusch.s.a.Inv.beitr.							120.000,00 102.963,73
24 24 Ausz.f.d.Erwerb v.Grundstücken u.Gebäuden							-195.000,00
25 25 Auszahlungen für Baumaßnahmen							-180.601,30
I120101014 Hasenmorgen 1+2. BA				-56.728,17			74.000,00 252.309,60
20 20 Einz.a.Inv.zuw.u.-zusch.s.a.Inv.beitr.				2.871,83			467.000,00 515.365,59
24 24 Ausz.f.d.Erwerb v.Grundstücken u.Gebäuden							-132.000,00
25 25 Auszahlungen für Baumaßnahmen				-59.600,00			-261.000,00 -263.055,99
I120101016 Akazienweg			28.000,00				28.000,00
20 20 Einz.a.Inv.zuw.u.-zusch.s.a.Inv.beitr.			28.000,00				28.000,00
I120101020 Marienstraße						-59.000,00	
20 20 Einz.a.Inv.zuw.u.-zusch.s.a.Inv.beitr.						58.000,00	
25 25 Auszahlungen für Baumaßnahmen						-117.000,00	
I120101027 Im Hainchen 2. BA	-216.000,00						-216.000,00
25 25 Auszahlungen für Baumaßnahmen	-216.000,00						-216.000,00
I120101030 Pflingstbornstraße			-7.500,00	29.569,33			-99.500,00 -69.516,30
03 3 Kostenersatzleistungen und -erstattungen							24.983,33
20 20 Einz.a.Inv.zuw.u.-zusch.s.a.Inv.beitr.			7.500,00	29.569,33			182.500,00 136.706,39
24 24 Ausz.f.d.Erwerb v.Grundstücken u.Gebäuden							-36.109,55
25 25 Auszahlungen für Baumaßnahmen			-15.000,00				-282.000,00 -194.876,29
26 26 Ausz.f.Invest.i.d.sonst.Sachanl.vermögen							-220,18
I120101031 Beschilderung der Ortsteile			-10.000,00				-67.000,00 -14.898,58
24 24 Ausz.f.d.Erwerb v.Grundstücken u.Gebäuden			-10.000,00				-67.000,00 -14.525,40
26 26 Ausz.f.Invest.i.d.sonst.Sachanl.vermögen							-373,18
I120101032 Bornweg Waldernbach				1.716,44			-94.250,00 -126.343,39
20 20 Einz.a.Inv.zuw.u.-zusch.s.a.Inv.beitr.				1.716,44			204.750,00 166.662,69
24 24 Ausz.f.d.Erwerb v.Grundstücken u.Gebäuden							-1.094,83
25 25 Auszahlungen für Baumaßnahmen							-299.000,00 -280.671,11
26 26 Ausz.f.Invest.i.d.sonst.Sachanl.vermögen							-11.240,14
I120101044 Escherweg					-216.000,00		-9.000,00 -10.624,14
20 20 Einz.a.Inv.zuw.u.-zusch.s.a.Inv.beitr.							51.000,00 42.536,90
24 24 Ausz.f.d.Erwerb v.Grundstücken u.Gebäuden							-60.000,00
25 25 Auszahlungen für Baumaßnahmen					-216.000,00		-53.161,04
I120101047 Festplatz Waldernbach, Pflastern							-30.000,00 -19.689,15
24 24 Ausz.f.d.Erwerb v.Grundstücken u.Gebäuden							-15.000,00

Investitionen Produktbereich 12 Verkehrsflächen und -anlagen/ÖPNV

Marktflecken Mengerskirchen

Nr. Bezeichnung	Ansatz 2024	Verpflichtungs- Ermächtigungen	Ansatz 2023	Jahres- ergebnis 2022	Finanzplan 2025	Finanzplan 2026 2027	Bish. bereitgest. Ges. Ein- Ausz.
25 25 Auszahlungen für Baumaßnahmen							-15.000,00 -19.689,15
I120101048 Puller Weg			6.000,00				-1.000,00
20 20 Einz.a.Inv.zuw.u.-zusch.s.a.Inv.beitr.			6.000,00				34.000,00
25 25 Auszahlungen für Baumaßnahmen							-35.000,00
I120101053 Breitbandausbau Mengerskirchen			-20.000,00		-140.000,00	-145.000,00	-473.000,00 -230.177,86
20 20 Einz.a.Inv.zuw.u.-zusch.s.a.Inv.beitr.							7.000,00
24 24 Ausz.f.d.Erwerb v.Grundstücken u.Gebäuden			-20.000,00		-140.000,00	-145.000,00	-20.000,00
25 25 Auszahlungen für Baumaßnahmen							-231.020,94
26 26 Ausz.f.Invest.i.d.sonst.Sachanl.vermögen							-453.000,00 -6.156,92
I120101054 Bierwiese				3.224,91			-92.000,00 -111.373,46
20 20 Einz.a.Inv.zuw.u.-zusch.s.a.Inv.beitr.				3.224,91			91.500,00 85.157,75
25 25 Auszahlungen für Baumaßnahmen							-183.500,00 -196.531,21
I120101058 Kohlwäldchen 1. BA				117.986,34			-84.000,00 293.772,89
20 20 Einz.a.Inv.zuw.u.-zusch.s.a.Inv.beitr.				253.010,52			354.000,00 581.517,83
25 25 Auszahlungen für Baumaßnahmen				-135.024,18			-438.000,00 -287.744,94
I120101067 Mademühler Weg							-37.050,00 -38.433,79
20 20 Einz.a.Inv.zuw.u.-zusch.s.a.Inv.beitr.							70.000,00 70.000,00
25 25 Auszahlungen für Baumaßnahmen							-107.050,00 -108.433,79
I120101068 Hauptstr. Gehweganteil, mit Hessen Mobil	-50.000,00		-114.000,00	-2.680,97	-50.000,00	-170.000,00	-230.000,00 29.777,90
20 20 Einz.a.Inv.zuw.u.-zusch.s.a.Inv.beitr.	650.000,00		76.000,00		650.000,00	530.000,00	750.000,00 184.400,00
25 25 Auszahlungen für Baumaßnahmen	-700.000,00		-190.000,00	-2.680,97	-700.000,00	-700.000,00	-980.000,00 -154.622,10
I120101073 Poststraße				3.658,67			-30.000,00 -33.185,47
20 20 Einz.a.Inv.zuw.u.-zusch.s.a.Inv.beitr.				3.658,67			30.000,00 33.185,45
25 25 Auszahlungen für Baumaßnahmen							-60.000,00 -66.370,92
I120101075 Klingelbachstraße			-276.000,00	-4.443,67			-306.000,00 -178.380,15
20 20 Einz.a.Inv.zuw.u.-zusch.s.a.Inv.beitr.			276.000,00				276.000,00 21.847,54
25 25 Auszahlungen für Baumaßnahmen			-552.000,00	-4.443,67			-582.000,00 -200.227,69
I120101076 Wiesenweg				9.215,36			-79.000,00 -110.367,06
20 20 Einz.a.Inv.zuw.u.-zusch.s.a.Inv.beitr.				9.215,36			80.000,00 67.772,15
25 25 Auszahlungen für Baumaßnahmen							-159.000,00 -178.139,21
I120101077 Am kleinen Berg						-97.500,00	
20 20 Einz.a.Inv.zuw.u.-zusch.s.a.Inv.beitr.						97.500,00	
25 25 Auszahlungen für Baumaßnahmen						-195.000,00	
I120101079 Kreisverkehr Neue Mitte				-198.260,45			-250.000,00 -198.476,45
20 20 Einz.a.Inv.zuw.u.-zusch.s.a.Inv.beitr.				50.000,00			50.000,00 50.000,00
25 25 Auszahlungen für Baumaßnahmen				-248.260,45			-300.000,00 -248.476,45

Investitionen Produktbereich 12 Verkehrsflächen und -anlagen/ÖPNV

Marktflecken Mengerskirchen

Nr. Bezeichnung	Ansatz 2024	Verpflichtungs- Ermächtigungen	Ansatz 2023	Jahres- ergebnis 2022	Finanzplan 2025	Finanzplan 2026 2027	Bish. bereitgest. Ges. Ein- Ausz.
I120101083 Kesselberg 25 25 Auszahlungen für Baumaßnahmen							-35.000,00 -35.000,00
I120101084 Verbindungswege Dillhausen 25 25 Auszahlungen für Baumaßnahmen							-30.000,00 -2.457,35 -30.000,00 -2.457,35
I120101086 Kuhwies 2. BA 25 25 Auszahlungen für Baumaßnahmen						-216.000,00 -216.000,00	
I120102001 Erweiterung Straßenbeleuchtung 20 20 Einz.a.Inv.zuw.u.-zusch.s.a.Inv.beitr. 22 22 Einz.a.Abg.v.Gegenst.d.Finanzanl.verm. 24 24 Ausz.f.d.Erwerb v.Grundstücken u.Gebäuden 25 25 Auszahlungen für Baumaßnahmen 26 26 Ausz.f.Invest.i.d.sonst.Sachanl.vermögen	-8.000,00 -8.000,00		-5.000,00 -5.000,00	-1.056,01 -1.056,01	-5.000,00 -5.000,00	-5.000,00 -5.000,00	-51.000,00 -9.401,46 12.000,00 2.593,44 -23.000,00 -5.864,71 -35.000,00 -3.796,10 -5.000,00 -2.334,09
I120102002 Hasenmorgen 20 20 Einz.a.Inv.zuw.u.-zusch.s.a.Inv.beitr. 24 24 Ausz.f.d.Erwerb v.Grundstücken u.Gebäuden 25 25 Auszahlungen für Baumaßnahmen							-15.500,00 -20.338,34 39.500,00 18.986,88 -20.000,00 -39.325,22 -35.000,00
I120102008 Straßenbeleuchtung Bornweg 20 20 Einz.a.Inv.zuw.u.-zusch.s.a.Inv.beitr. 24 24 Ausz.f.d.Erwerb v.Grundstücken u.Gebäuden 25 25 Auszahlungen für Baumaßnahmen							-19.700,00 -30.661,99 11.000,00 -30.661,99 -30.700,00
I120102009 Kohlwäldchen 1. BA 20 20 Einz.a.Inv.zuw.u.-zusch.s.a.Inv.beitr. 24 24 Ausz.f.d.Erwerb v.Grundstücken u.Gebäuden 25 25 Auszahlungen für Baumaßnahmen							-11.000,00 -47.383,61 39.000,00 -47.383,61 -50.000,00
I120102010 GE Waldernbach 20 20 Einz.a.Inv.zuw.u.-zusch.s.a.Inv.beitr. 24 24 Ausz.f.d.Erwerb v.Grundstücken u.Gebäuden 25 25 Auszahlungen für Baumaßnahmen							-10.000,00 -39.733,02 40.000,00 -39.733,02 -50.000,00
I120701001 Wartehallen / Beschilderung 20 20 Einz.a.Inv.zuw.u.-zusch.s.a.Inv.beitr. 24 24 Ausz.f.d.Erwerb v.Grundstücken u.Gebäuden 25 25 Auszahlungen für Baumaßnahmen 26 26 Ausz.f.Invest.i.d.sonst.Sachanl.vermögen	-35.000,00 65.000,00 -100.000,00		-28.500,00 66.500,00 -95.000,00		-35.000,00 65.000,00 -100.000,00	-35.000,00 65.000,00 -100.000,00	-84.500,00 -29.738,08 142.500,00 -10.000,00 -217.000,00 -29.738,08
I150203004 Erwerb v. Grundstücken 24 24 Ausz.f.d.Erwerb v.Grundstücken u.Gebäuden							-1.503,45 -1.503,45
I150203006 Grundstücksverkauf							24,50

Investitionen Produktbereich 12 Verkehrsflächen und -anlagen/ÖPNV

Marktflecken Mengerskirchen

Nr. Bezeichnung	Ansatz 2024	Verpflichtungs- Ermächtigunge n	Ansatz 2023	Jahres- ergebnis 2022	Finanzplan 2025	Finanzplan 2026 2027	Bish. bereitgest. Ges. Ein- Ausz.
21 21 Einz.a.Abg.v.Gegenst.d.Sachanlagevermögens und							24,50

Teilergebnishaushalt Produktgruppe 1201 Gemeindestraßen

Marktflecken Mengerskirchen

Produktbereich 12 Verkehrsflächen und -anlagen/ÖPNV
Produktgruppe 1201 Gemeindestraßen

		Haushaltsansatz			Ergebnis des Jahresabschlusses 2022
Nr.	Konten	Bezeichnung	2024	2023	
		Ordentliche Erträge			
01	50	Privatrechtliche Leistungsentgelte	-2.500	-8.000	-2.200
02	51	Öffentlich-rechtliche Leistungsentgelte			-434
03	548-549	Kostensatzleistungen und -erstattungen	-800	-900	-949
04	52	Bestandsveränderungen und aktivierte Eigenleistungen			
05	55	Steuern und steuerähnliche Erträge einschl. Erträge aus gesetzlichen Umlagen			
06	547	Erträge aus Transferleistungen			
07	540-543	Erträge aus Zuweisungen und Zuschüssen für lfd. Zwecke und allgemeine Umlagen			
08	546	Erträge aus der Auflösung von Sonderposten aus Investitionszuweisungen, -zuschüssen und Investitionsbeiträgen	-259.787	-294.784	-287.776
09	53	Sonstige ordentliche Erträge	-1.000		-1.480
10		Summe der ordentlichen Erträge (Nr. 1 bis 9)	-264.087	-303.684	-292.838
		Ordentliche Aufwendungen			
11	62, 63, 640-643, 647-649, 65	Personalaufwendungen			
12	644-646	Versorgungsaufwendungen			
13	60, 61, 67-69	Aufwendungen für Sach- und Dienstleistungen	265.500	286.210	218.856
14	66	Abschreibungen	426.841	469.966	456.214
15	71	Aufwendungen für Zuweisungen und Zuschüsse sowie besondere Finanzaufwendungen			
16	73	Steueraufwendungen einschl. Aufwendungen aus gesetzlichen Umlageverpflichtungen			
17	72	Transferaufwendungen			
18	70, 74, 76	Sonstige ordentliche Aufwendungen			
19		Summe der ordentlichen Aufwendungen (Nr. 11 bis 18)	692.341	756.176	675.070
20		Verwaltungsergebnis (Nr. 10 ./ Nr. 19)	428.254	452.492	382.232
21	56, 57	Finanzerträge			
22	77	Finanzaufwendungen			
23		Finanzergebnis (Nr. 21 bis Nr. 22)			
24		Ordentliches Ergebnis (Verwaltungsergebnis und Finanzergebnis Nr. 20 und Nr. 23)	428.254	452.492	382.232
25	59	Außerordentliche Erträge			-17.257
26	79	Außerordentliche Aufwendungen			3.729
27		Außerordentliches Ergebnis (Nr. 25 ./ Nr. 26)			-13.527
28		Jahresergebnis vor Internen Leistungsbeziehungen (ordentliches Ergebnis und außerordentliches Ergebnis Nr. 24 und Nr. 27)	428.254	452.492	368.705
29		Erlöse der internen Leistungsbeziehungen			
30		Kosten der internen Leistungsbeziehungen	27.000	27.000	88.511
31		Ergebnis der Internen Leistungsbeziehungen	27.000	27.000	88.511
32		Jahresergebnis nach Internen Leistungsbeziehungen	455.254	479.492	457.216

Teilfinanzhaushalt Produktgruppe 1201 Gemeindestraßen

Marktflecken Mengerskirchen

Produktbereich 12 Verkehrsflächen und -anlagen/ÖPNV
Produktgruppe 1201 Gemeindestraßen

		Haushaltsansatz			Investitions- und Investitionsförderungsmaßnahmen		
Nr.	Bezeichnung	2024	Verpflichtungs-ermächtigungen	2023	Ergebnis des Jahresabschlusses 2022	Gesamt-auszahlungsbedarf	davon bisher bereitgestellt
	Einzahlungen aus Investitionstätigkeit						
20	+ Einz. aus Investitionszuweis. und -zuschüssen sowie aus Investitionsbeiträgen	650.000		409.500	357.340		
21	+ Einz. aus Abgängen von Vermögensgegenständen des Sachanlagevermögens und des immateriellen Anlagevermögens				17.510		
22	+ Einz. aus Abgängen von Vermögensgegenständen des Finanzanlagevermögens						
	Einzahlungen aus Finanzierungstätigkeit						
31	+ Einz. aus der Aufnahme v. Krediten und wirtschaftlich vergleichbaren Vorgängen für Investitionen						
	Summe	650.000		409.500	374.850		
	Auszahlungen aus Investitionstätigkeit						
24	- Ausz. für den Erwerb von Grundstücken und Gebäuden	-8.000		-35.000	-1.056	-2.555.500	-2.260.500
25	- Ausz. für Baumaßnahmen	-951.000		-787.000	-473.010	-8.410.650	-6.236.650
26	- Ausz. für Investitionen in das sonstige Sachanlagevermögen und immaterielle Anlagevermögen					-458.000	-458.000
	davon: Ausz. aus gewährten Investitionszuweisungen und -zuschüssen					-458.000	-458.000
27	- Ausz. für Investitionen in das Finanzanlagevermögen						
	Auszahlungen aus Finanzierungstätigkeit						
32	- Ausz. für die Tilgung von Krediten und wirtschaftlich vergleichbaren Vorgängen für Investitionen						
	Summe	-959.000		-822.000	-474.066	-11.424.150	-8.955.150
	Saldo (Einzahlungen ./ Auszahlungen)	-309.000		-412.500	-99.216	-11.424.150	-8.955.150

Investitionen Produktgruppe 1201 Gemeindestraßen

Marktflecken Mengerskirchen

Nr. Bezeichnung	Ansatz 2024	Verpflichtungs-ermächtigungen	Ansatz 2023	Jahresergebnis 2022	Finanzplan 2025	Finanzplan 2026 2027	Bish. bereitgest. Ges. Ein- Ausz.
I110301045 Kohlwäldchen 2. BA 20 20 Einz.a.Inv.zuw.u.-zusch.s.a.Inv.beitr.				4.072,96 4.072,96			4.072,96 4.072,96
I120101001 Platzgestaltungen 08 8 Sonst.ord.Einz.u.sonst.a.ordentl.Einz. 20 20 Einz.a.Inv.zuw.u.-zusch.s.a.Inv.beitr. 24 24 Ausz.f.d.Erwerb v.Grundstücken u.Gebäuden 25 25 Auszahlungen für Baumaßnahmen 26 26 Ausz.f.Invest.i.d.sonst.Sachanl.vermögen	-35.000,00		-14.000,00	-23.001,08	-10.000,00	-10.000,00 -10.000,00	-214.000,00 -4.706,49 2.580,40 66.000,00 50.000,00 -10.000,00 -270.000,00 -50.807,44 -6.479,45
I120101002 Erwerb bew. Sachen 20 20 Einz.a.Inv.zuw.u.-zusch.s.a.Inv.beitr. 24 24 Ausz.f.d.Erwerb v.Grundstücken u.Gebäuden 26 26 Ausz.f.Invest.i.d.sonst.Sachanl.vermögen							-5.000,00 -5.635,60 4.700,00 -5.000,00 -10.335,60
I120101012 Ölweise							-75.000,00 -77.637,57

Investitionen Produktgruppe 1201 Gemeindestraßen

Marktflecken Mengerskirchen

Nr. Bezeichnung	Ansatz 2024	Verpflichtungs- Ermächtigungen	Ansatz 2023	Jahres- ergebnis 2022	Finanzplan 2025	Finanzplan 2026 2027	Bish. bereitgest. Ges. Ein- Ausz.
20 20 Einz.a.Inv.zuw.u.-zusch.s.a.Inv.beitr. 24 24 Ausz.f.d.Erwerb v.Grundstücken u.Gebäuden 25 25 Auszahlungen für Baumaßnahmen							120.000,00 102.963,73 -195.000,00 -180.601,30
I120101014 Hasenmorgen 1+2. BA 20 20 Einz.a.Inv.zuw.u.-zusch.s.a.Inv.beitr. 24 24 Ausz.f.d.Erwerb v.Grundstücken u.Gebäuden 25 25 Auszahlungen für Baumaßnahmen				-56.728,17 2.871,83 -59.600,00			74.000,00 252.309,60 467.000,00 515.365,59 -132.000,00 -261.000,00 -263.055,99
I120101016 Akazienweg 20 20 Einz.a.Inv.zuw.u.-zusch.s.a.Inv.beitr.			28.000,00 28.000,00				28.000,00 28.000,00
I120101020 Marienstraße 20 20 Einz.a.Inv.zuw.u.-zusch.s.a.Inv.beitr. 25 25 Auszahlungen für Baumaßnahmen						-59.000,00 58.000,00 -117.000,00	
I120101027 Im Hainchen 2. BA 25 25 Auszahlungen für Baumaßnahmen	-216.000,00 -216.000,00						-216.000,00 -216.000,00
I120101030 Pflingstbornstraße 03 3 Kostenersatzleistungen und -erstattungen 20 20 Einz.a.Inv.zuw.u.-zusch.s.a.Inv.beitr. 24 24 Ausz.f.d.Erwerb v.Grundstücken u.Gebäuden 25 25 Auszahlungen für Baumaßnahmen 26 26 Ausz.f.Invest.i.d.sonst.Sachanl.vermögen			-7.500,00 7.500,00 -15.000,00	29.569,33 29.569,33			-99.500,00 -69.516,30 24.983,33 182.500,00 136.706,39 -36.109,55 -282.000,00 -194.876,29 -220,18
I120101031 Beschilderung der Ortsteile 24 24 Ausz.f.d.Erwerb v.Grundstücken u.Gebäuden 26 26 Ausz.f.Invest.i.d.sonst.Sachanl.vermögen			-10.000,00 -10.000,00				-67.000,00 -14.898,58 -67.000,00 -14.525,40 -373,18
I120101032 Bornweg Waldernbach 20 20 Einz.a.Inv.zuw.u.-zusch.s.a.Inv.beitr. 24 24 Ausz.f.d.Erwerb v.Grundstücken u.Gebäuden 25 25 Auszahlungen für Baumaßnahmen 26 26 Ausz.f.Invest.i.d.sonst.Sachanl.vermögen				1.716,44 1.716,44			-94.250,00 -126.343,39 204.750,00 166.662,69 -1.094,83 -299.000,00 -280.671,11 -11.240,14
I120101044 Escherweg 20 20 Einz.a.Inv.zuw.u.-zusch.s.a.Inv.beitr. 24 24 Ausz.f.d.Erwerb v.Grundstücken u.Gebäuden 25 25 Auszahlungen für Baumaßnahmen					-216.000,00 -216.000,00		-9.000,00 -10.624,14 51.000,00 42.536,90 -60.000,00 -53.161,04
I120101047 Festplatz Waldernbach, Pflastern 24 24 Ausz.f.d.Erwerb v.Grundstücken u.Gebäuden 25 25 Auszahlungen für Baumaßnahmen							-30.000,00 -19.689,15 -15.000,00 -15.000,00 -19.689,15
I120101048 Puller Weg			6.000,00				-1.000,00

Investitionen Produktgruppe 1201 Gemeindestraßen

Marktflecken Mengerskirchen

Nr. Bezeichnung	Ansatz 2024	Verpflichtungs- Ermächtigungen	Ansatz 2023	Jahres- ergebnis 2022	Finanzplan 2025	Finanzplan 2026 2027	Bish. bereitgest. Ges. Ein- Ausz.
20 20 Einz.a.Inv.zuw.u.-zusch.s.a.Inv.beitr. 25 25 Auszahlungen für Baumaßnahmen			6.000,00				34.000,00 -35.000,00
I120101053 Breitbandausbau Mengerskirchen 20 20 Einz.a.Inv.zuw.u.-zusch.s.a.Inv.beitr. 24 24 Ausz.f.d.Erwerb v.Grundstücken u.Gebäuden 25 25 Auszahlungen für Baumaßnahmen 26 26 Ausz.f.Invest.i.d.sonst.Sachanl.vermögen			-20.000,00 -20.000,00		-140.000,00 -140.000,00	-145.000,00 -145.000,00	-473.000,00 -230.177,86 7.000,00 -20.000,00 -231.020,94 -453.000,00 -6.156,92
I120101054 Bierwiese 20 20 Einz.a.Inv.zuw.u.-zusch.s.a.Inv.beitr. 25 25 Auszahlungen für Baumaßnahmen				3.224,91 3.224,91			-92.000,00 -111.373,46 91.500,00 85.157,75 -183.500,00 -196.531,21
I120101058 Kohlwäldchen 1. BA 20 20 Einz.a.Inv.zuw.u.-zusch.s.a.Inv.beitr. 25 25 Auszahlungen für Baumaßnahmen				117.986,34 253.010,52 -135.024,18			-84.000,00 293.772,89 354.000,00 581.517,83 -438.000,00 -287.744,94
I120101067 Mademühler Weg 20 20 Einz.a.Inv.zuw.u.-zusch.s.a.Inv.beitr. 25 25 Auszahlungen für Baumaßnahmen							-37.050,00 -38.433,79 70.000,00 70.000,00 -107.050,00 -108.433,79
I120101068 Hauptstr. Gehweganteil, mit Hessen Mobil 20 20 Einz.a.Inv.zuw.u.-zusch.s.a.Inv.beitr. 25 25 Auszahlungen für Baumaßnahmen	-50.000,00 650.000,00 -700.000,00		-114.000,00 76.000,00 -190.000,00	-2.680,97 -2.680,97	-50.000,00 650.000,00 -700.000,00	-170.000,00 530.000,00 -700.000,00	-230.000,00 29.777,90 750.000,00 184.400,00 -980.000,00 -154.622,10
I120101073 Poststraße 20 20 Einz.a.Inv.zuw.u.-zusch.s.a.Inv.beitr. 25 25 Auszahlungen für Baumaßnahmen				3.658,67 3.658,67			-30.000,00 -33.185,47 30.000,00 33.185,45 -60.000,00 -66.370,92
I120101075 Klingelbachstraße 20 20 Einz.a.Inv.zuw.u.-zusch.s.a.Inv.beitr. 25 25 Auszahlungen für Baumaßnahmen			-276.000,00 276.000,00 -552.000,00	-4.443,67 -4.443,67			-306.000,00 -178.380,15 276.000,00 21.847,54 -582.000,00 -200.227,69
I120101076 Wiesenweg 20 20 Einz.a.Inv.zuw.u.-zusch.s.a.Inv.beitr. 25 25 Auszahlungen für Baumaßnahmen				9.215,36 9.215,36			-79.000,00 -110.367,06 80.000,00 67.772,15 -159.000,00 -178.139,21
I120101077 Am kleinen Berg 20 20 Einz.a.Inv.zuw.u.-zusch.s.a.Inv.beitr. 25 25 Auszahlungen für Baumaßnahmen						-97.500,00 97.500,00 -195.000,00	
I120101079 Kreisverkehr Neue Mitte 20 20 Einz.a.Inv.zuw.u.-zusch.s.a.Inv.beitr. 25 25 Auszahlungen für Baumaßnahmen				-198.260,45 50.000,00 -248.260,45			-250.000,00 -198.476,45 50.000,00 50.000,00 -300.000,00 -248.476,45
I120101083 Kesselberg 25 25 Auszahlungen für Baumaßnahmen							-35.000,00 -35.000,00

Investitionen Produktgruppe 1201 Gemeindestraßen

Marktflecken Mengerskirchen

Nr. Bezeichnung	Ansatz 2024	Verpflichtungs- Ermächtigungen	Ansatz 2023	Jahres- ergebnis 2022	Finanzplan 2025	Finanzplan 2026 2027	Bish. bereitgest. Ges. Ein- Ausz.
I120101084 Verbindungswege Dillhausen 25 25 Auszahlungen für Baumaßnahmen							-30.000,00 -2.457,35
I120101086 Kuhwies 2. BA 25 25 Auszahlungen für Baumaßnahmen						-216.000,00 -216.000,00	
I120102001 Erweiterung Straßenbeleuchtung 20 20 Einz.a.Inv.zuw.u.-zusch.s.a.Inv.beitr. 22 22 Einz.a.Abg.v.Gegenst.d.Finanzanl.verm. 24 24 Ausz.f.d.Erwerb v.Grundstücken u.Gebäuden 25 25 Auszahlungen für Baumaßnahmen 26 26 Ausz.f.Invest.i.d.sonst.Sachanl.vermögen	-8.000,00 -8.000,00		-5.000,00 -5.000,00	-1.056,01 -1.056,01	-5.000,00 -5.000,00	-5.000,00 -5.000,00	-51.000,00 -9.401,46 12.000,00 2.593,44 -23.000,00 -5.864,71 -35.000,00 -3.796,10 -5.000,00 -2.334,09
I120102002 Hasenmorgen 20 20 Einz.a.Inv.zuw.u.-zusch.s.a.Inv.beitr. 24 24 Ausz.f.d.Erwerb v.Grundstücken u.Gebäuden 25 25 Auszahlungen für Baumaßnahmen							-15.500,00 -20.338,34 39.500,00 18.986,88 -20.000,00 -39.325,22 -35.000,00
I120102008 Straßenbeleuchtung Bornweg 20 20 Einz.a.Inv.zuw.u.-zusch.s.a.Inv.beitr. 24 24 Ausz.f.d.Erwerb v.Grundstücken u.Gebäuden 25 25 Auszahlungen für Baumaßnahmen							-19.700,00 -30.661,99 11.000,00 -30.661,99 -30.700,00
I120102009 Kohlwäldchen 1. BA 20 20 Einz.a.Inv.zuw.u.-zusch.s.a.Inv.beitr. 24 24 Ausz.f.d.Erwerb v.Grundstücken u.Gebäuden 25 25 Auszahlungen für Baumaßnahmen							-11.000,00 -47.383,61 39.000,00 -47.383,61 -50.000,00
I120102010 GE Waldernbach 20 20 Einz.a.Inv.zuw.u.-zusch.s.a.Inv.beitr. 24 24 Ausz.f.d.Erwerb v.Grundstücken u.Gebäuden 25 25 Auszahlungen für Baumaßnahmen							-10.000,00 -39.733,02 40.000,00 -39.733,02 -50.000,00
I150203004 Erwerb v. Grundstücken 24 24 Ausz.f.d.Erwerb v.Grundstücken u.Gebäuden							-1.503,45 -1.503,45
I150203006 Grundstücksverkauf 21 21 Einz.a.Abg.v.Gegenst.d.Sachanlagevermögens und							24,50 24,50

Produktbeschreibung Produkt 120101 Unterhalt der Straßen, Wege und Plätze



Marktflecken Mengerskirchen

Produktbereich	12	Verkehrsflächen und -anlagen/ÖPNV
Produktgruppe	1201	Gemeindestraßen
Produkt	120101	Unterhalt der Straßen, Wege und Plätze

Zugeordnete Kostenstellen	12010101	Verkehrswege Mengerskirchen
	12010102	Verkehrswege Waldernbach
	12010103	Verkehrswege Winkels
	12010104	Verkehrswege Probbach
	12010105	Verkehrswege Dillhausen
	12010120	Brücken und Durchlässe
	12010139	Kreis- und Landesstraßen
	12010149	Fest- und Ruheplätze
	12010199	Infrastruktur allgemein

Auftragsgrundlage	Beschlüsse der Gremien Satzungen der Gemeinde
--------------------------	--

Verantwortliche Person(en)	Jens Schermuly
-----------------------------------	----------------

Beschreibung	Planung und Durchführung von Bau- und Unterhaltungsarbeiten an Gemeindestraßen, Wegen und Plätzen Neubau, Ausbau und Grundinstandsetzung von Verkehrsflächen
---------------------	---

Zielgruppe	Alle Nutzer/innen der gemeindlichen Verkehrswege Grundstückseigentümer/innen
-------------------	---

Ziele	Fachgerecht und zügig hergestellte, wirtschaftlich betriebene u. unterhaltene Verkehrswege u. -anlagen Zeitnahe und nachvollziehbare Abrechnung der Beiträge
--------------	---

Teilergebnishaushalt Produkt 120101 Unterhalt der Straßen, Wege und Plätze

Marktflecken Mengerskirchen

Produktbereich	12	Verkehrsflächen und -anlagen/ÖPNV
Produktgruppe	1201	Gemeindestraßen
Produkt	120101	Unterhalt der Straßen, Wege und Plätze

Nr.	Konten	Bezeichnung	Haushaltsansatz		Ergebnis des Jahresabschlusses 2022
			2024	2023	
		Ordentliche Erträge			
01	50	Privatrechtliche Leistungsentgelte	-2.500	-8.000	-2.200
02	51	Öffentlich-rechtliche Leistungsentgelte			-434
03	548-549	Kostensersatzleistungen und -erstattungen	-800	-900	-949
04	52	Bestandsveränderungen und aktivierte Eigenleistungen			
05	55	Steuern und steuerähnliche Erträge einschl. Erträge aus gesetzlichen Umlagen			
06	547	Erträge aus Transferleistungen			
07	540-543	Erträge aus Zuweisungen und Zuschüssen für lfd. Zwecke und allgemeine Umlagen			
08	546	Erträge aus der Auflösung von Sonderposten aus Investitionszuweisungen, -zuschüssen und Investitionsbeiträgen	-259.787	-294.784	-287.776
09	53	Sonstige ordentliche Erträge	-1.000		-1.480
10		Summe der ordentlichen Erträge (Nr. 1 bis 9)	-264.087	-303.684	-292.838
		Ordentliche Aufwendungen			
11	62, 63, 640-643, 647-649, 65	Personalaufwendungen			
12	644-646	Versorgungsaufwendungen			
13	60, 61, 67-69	Aufwendungen für Sach- und Dienstleistungen	184.500	206.210	153.240
14	66	Abschreibungen	404.452	448.052	433.310
15	71	Aufwendungen für Zuweisungen und Zuschüsse sowie besondere Finanzaufwendungen			
16	73	Steueraufwendungen einschl. Aufwendungen aus gesetzlichen Umlageverpflichtungen			
17	72	Transferaufwendungen			
18	70, 74, 76	Sonstige ordentliche Aufwendungen			
19		Summe der ordentlichen Aufwendungen (Nr. 11 bis 18)	588.952	654.262	586.550
20		Verwaltungsergebnis (Nr. 10 ./ Nr. 19)	324.865	350.578	293.712
21	56, 57	Finanzerträge			
22	77	Finanzaufwendungen			
23		Finanzergebnis (Nr. 21 bis Nr. 22)			
24		Ordentliches Ergebnis (Verwaltungsergebnis und Finanzergebnis Nr. 20 und Nr. 23)	324.865	350.578	293.712
25	59	Außerordentliche Erträge			-17.257
26	79	Außerordentliche Aufwendungen			
27		Außerordentliches Ergebnis (Nr. 25 ./ Nr. 26)			-17.257
28		Jahresergebnis vor Internen Leistungsbeziehungen (ordentliches Ergebnis und außerordentliches Ergebnis Nr. 24 und Nr. 27)	324.865	350.578	276.455
29		Erlöse der internen Leistungsbeziehungen			
30		Kosten der internen Leistungsbeziehungen	26.000	26.000	87.101
31		Ergebnis der internen Leistungsbeziehungen	26.000	26.000	87.101
32		Jahresergebnis nach internen Leistungsbeziehungen	350.865	376.578	363.556

Teilfinanzhaushalt Produkt 120101 Unterhalt der Straßen, Wege und Plätze

Marktflecken Mengerskirchen

Produktbereich	12	Verkehrsflächen und -anlagen/ÖPNV
Produktgruppe	1201	Gemeindestraßen
Produkt	120101	Unterhalt der Straßen, Wege und Plätze

Nr.	Bezeichnung	Haushaltsansatz			Ergebnis des Jahresabschlusses 2022	Investitions- und Investitionsförderungsmaßnahmen	
		2024	Verpflichtungsermächtigungen	2023		Gesamtauszahlungsbedarf	davon bisher bereitgestellt
	Einzahlungen aus Investitionstätigkeit						
20	+ Einz. aus Investitionszuweis. und -zuschüssen sowie aus Investitionsbeiträgen	650.000		409.500	357.340		
21	+ Einz. aus Abgängen von Vermögensgegenständen des Sachanlagevermögens und des immateriellen Anlagevermögens				17.510		
22	+ Einz. aus Abgängen von Vermögensgegenständen des Finanzanlagevermögens						
	Einzahlungen aus Finanzierungstätigkeit						
31	+ Einz. aus der Aufnahme v. Krediten und wirtschaftlich vergleichbaren Vorgängen für Investitionen						
	Summe	650.000		409.500	374.850		
	Auszahlungen aus Investitionstätigkeit						
24	- Ausz. für den Erwerb von Grundstücken und Gebäuden			-30.000		-2.501.500	-2.216.500
25	- Ausz. für Baumaßnahmen	-951.000		-787.000	-473.010	-8.201.450	-6.027.450
26	- Ausz. für Investitionen in das sonstige Sachanlagevermögen und immaterielle Anlagevermögen					-453.000	-453.000
	davon: Ausz. aus gewährten Investitionszuweisungen und -zuschüssen					-453.000	-453.000
27	- Ausz. für Investitionen in das Finanzanlagevermögen						
	Auszahlungen aus Finanzierungstätigkeit						
32	- Ausz. für die Tilgung von Krediten und wirtschaftlich vergleichbaren Vorgängen für Investitionen						
	Summe	-951.000		-817.000	-473.010	-11.155.950	-8.696.950
	Saldo (Einzahlungen ./ Auszahlungen)	-301.000		-407.500	-98.160	-11.155.950	-8.696.950

Investitionen Produkt 120101 Unterhalt der Straßen, Wege und Plätze

Marktflecken Mengerskirchen

Nr.	Bezeichnung	Ansatz 2024	Verpflichtungsermächtigungen	Ansatz 2023	Jahresergebnis 2022	Finanzplan 2025	Finanzplan 2026 2027	Bish. bereitgest. Ges. Ein- Ausz.
I110301045	Kohlwäldchen 2. BA				4.072,96			4.072,96
	20 20 Einz.a.Inv.zuw.u.-zusch.s.a.Inv.beitr.				4.072,96			4.072,96
I120101001	Platzgestaltungen	-35.000,00		-14.000,00	-23.001,08	-10.000,00	-10.000,00 -10.000,00	-214.000,00 -4.706,49
	08 8 Sonst.ord.Einz.u.sonst.a.ordentl.Einz.							2.580,40
	20 20 Einz.a.Inv.zuw.u.-zusch.s.a.Inv.beitr.			16.000,00				66.000,00 50.000,00
	24 24 Ausz.f.d.Erwerb v.Grundstücken u.Gebäuden							-10.000,00
	25 25 Auszahlungen für Baumaßnahmen	-35.000,00		-30.000,00	-23.001,08	-10.000,00	-10.000,00 -10.000,00	-270.000,00 -50.807,44
	26 26 Ausz.f.Invest.i.d.sonst.Sachanl.vermögen							-6.479,45
I120101002	Erwerb bew. Sachen							-5.000,00 -5.635,60
	20 20 Einz.a.Inv.zuw.u.-zusch.s.a.Inv.beitr.							4.700,00
	24 24 Ausz.f.d.Erwerb v.Grundstücken u.Gebäuden							-5.000,00
	26 26 Ausz.f.Invest.i.d.sonst.Sachanl.vermögen							-10.335,60

Investitionen Produkt 120101 Unterhalt der Straßen, Wege und Plätze

Marktflecken Mengerskirchen

Nr. Bezeichnung	Ansatz 2024	Verpflichtungs- Ermächtigungen	Ansatz 2023	Jahres- ergebnis 2022	Finanzplan 2025	Finanzplan 2026 2027	Bish. bereitgest. Ges. Ein- Ausz.
I120101012 Ölwiese 20 20 Einz.a.Inv.zuw.u.-zusch.s.a.Inv.beitr. 24 24 Ausz.f.d.Erwerb v.Grundstücken u.Gebäuden 25 25 Auszahlungen für Baumaßnahmen							-75.000,00 -77.637,57 120.000,00 102.963,73 -195.000,00 -180.601,30
I120101014 Hasenmorgen 1+2. BA 20 20 Einz.a.Inv.zuw.u.-zusch.s.a.Inv.beitr. 24 24 Ausz.f.d.Erwerb v.Grundstücken u.Gebäuden 25 25 Auszahlungen für Baumaßnahmen				-56.728,17 2.871,83 -59.600,00			74.000,00 252.309,60 467.000,00 515.365,59 -132.000,00 -261.000,00 -263.055,99
I120101016 Akazienweg 20 20 Einz.a.Inv.zuw.u.-zusch.s.a.Inv.beitr.			28.000,00 28.000,00				28.000,00 28.000,00
I120101020 Marienstraße 20 20 Einz.a.Inv.zuw.u.-zusch.s.a.Inv.beitr. 25 25 Auszahlungen für Baumaßnahmen						-59.000,00 58.000,00 -117.000,00	
I120101027 Im Hainchen 2. BA 25 25 Auszahlungen für Baumaßnahmen	-216.000,00 -216.000,00						-216.000,00 -216.000,00
I120101030 Pflingstbornstraße 03 3 Kostenersatzleistungen und -erstattungen 20 20 Einz.a.Inv.zuw.u.-zusch.s.a.Inv.beitr. 24 24 Ausz.f.d.Erwerb v.Grundstücken u.Gebäuden 25 25 Auszahlungen für Baumaßnahmen 26 26 Ausz.f.Invest.i.d.sonst.Sachanl.vermögen			-7.500,00 7.500,00 -15.000,00	29.569,33 29.569,33			-99.500,00 -69.516,30 24.983,33 182.500,00 136.706,39 -36.109,55 -282.000,00 -194.876,29 -220,18
I120101031 Beschilderung der Ortsteile 24 24 Ausz.f.d.Erwerb v.Grundstücken u.Gebäuden 26 26 Ausz.f.Invest.i.d.sonst.Sachanl.vermögen			-10.000,00 -10.000,00				-67.000,00 -14.898,58 -67.000,00 -14.525,40 -373,18
I120101032 Bornweg Waldernbach 20 20 Einz.a.Inv.zuw.u.-zusch.s.a.Inv.beitr. 24 24 Ausz.f.d.Erwerb v.Grundstücken u.Gebäuden 25 25 Auszahlungen für Baumaßnahmen 26 26 Ausz.f.Invest.i.d.sonst.Sachanl.vermögen				1.716,44 1.716,44			-94.250,00 -126.343,39 204.750,00 166.662,69 -1.094,83 -299.000,00 -280.671,11 -11.240,14
I120101044 Escherweg 20 20 Einz.a.Inv.zuw.u.-zusch.s.a.Inv.beitr. 24 24 Ausz.f.d.Erwerb v.Grundstücken u.Gebäuden 25 25 Auszahlungen für Baumaßnahmen					-216.000,00 -216.000,00		-9.000,00 -10.624,14 51.000,00 42.536,90 -60.000,00 -53.161,04
I120101047 Festplatz Waldernbach, Pflastern 24 24 Ausz.f.d.Erwerb v.Grundstücken u.Gebäuden 25 25 Auszahlungen für Baumaßnahmen							-30.000,00 -19.689,15 -15.000,00 -15.000,00 -19.689,15

Investitionen Produkt 120101 Unterhalt der Straßen, Wege und Plätze

Marktflecken Mengerskirchen

Nr. Bezeichnung	Ansatz 2024	Verpflichtungs- Ermächtigungen	Ansatz 2023	Jahres- ergebnis 2022	Finanzplan 2025	Finanzplan 2026 2027	Bish. bereitgest. Ges. Ein- Ausz.
I120101048 Puller Weg			6.000,00				-1.000,00
20 20 Einz.a.Inv.zuw.u.-zusch.s.a.Inv.beitr.			6.000,00				34.000,00
25 25 Auszahlungen für Baumaßnahmen							-35.000,00
I120101053 Breitbandausbau Mengerskirchen			-20.000,00		-140.000,00	-145.000,00	-473.000,00 -230.177,86
20 20 Einz.a.Inv.zuw.u.-zusch.s.a.Inv.beitr.							7.000,00
24 24 Ausz.f.d.Erwerb v.Grundstücken u.Gebäuden			-20.000,00		-140.000,00	-145.000,00	-20.000,00
25 25 Auszahlungen für Baumaßnahmen							-231.020,94
26 26 Ausz.f.Invest.i.d.sonst.Sachanl.vermögen							-453.000,00 -6.156,92
I120101054 Bierwiese				3.224,91			-92.000,00 -111.373,46
20 20 Einz.a.Inv.zuw.u.-zusch.s.a.Inv.beitr.				3.224,91			91.500,00 85.157,75
25 25 Auszahlungen für Baumaßnahmen							-183.500,00 -196.531,21
I120101058 Kohlwäldchen 1. BA				117.986,34			-84.000,00 293.772,89
20 20 Einz.a.Inv.zuw.u.-zusch.s.a.Inv.beitr.				253.010,52			354.000,00 581.517,83
25 25 Auszahlungen für Baumaßnahmen				-135.024,18			-438.000,00 -287.744,94
I120101067 Mademühler Weg							-37.050,00 -38.433,79
20 20 Einz.a.Inv.zuw.u.-zusch.s.a.Inv.beitr.							70.000,00 70.000,00
25 25 Auszahlungen für Baumaßnahmen							-107.050,00 -108.433,79
I120101068 Hauptstr. Gehweganteil, mit Hessen Mobil	-50.000,00		-114.000,00	-2.680,97	-50.000,00	-170.000,00	-230.000,00 29.777,90
20 20 Einz.a.Inv.zuw.u.-zusch.s.a.Inv.beitr.	650.000,00		76.000,00		650.000,00	530.000,00	750.000,00 184.400,00
25 25 Auszahlungen für Baumaßnahmen	-700.000,00		-190.000,00	-2.680,97	-700.000,00	-700.000,00	-980.000,00 -154.622,10
I120101073 Poststraße				3.658,67			-30.000,00 -33.185,47
20 20 Einz.a.Inv.zuw.u.-zusch.s.a.Inv.beitr.				3.658,67			30.000,00 33.185,45
25 25 Auszahlungen für Baumaßnahmen							-60.000,00 -66.370,92
I120101075 Klingelbachstraße			-276.000,00	-4.443,67			-306.000,00 -178.380,15
20 20 Einz.a.Inv.zuw.u.-zusch.s.a.Inv.beitr.			276.000,00				276.000,00 21.847,54
25 25 Auszahlungen für Baumaßnahmen			-552.000,00	-4.443,67			-582.000,00 -200.227,69
I120101076 Wiesenweg				9.215,36			-79.000,00 -110.367,06
20 20 Einz.a.Inv.zuw.u.-zusch.s.a.Inv.beitr.				9.215,36			80.000,00 67.772,15
25 25 Auszahlungen für Baumaßnahmen							-159.000,00 -178.139,21
I120101077 Am kleinen Berg						-97.500,00	
20 20 Einz.a.Inv.zuw.u.-zusch.s.a.Inv.beitr.						97.500,00	
25 25 Auszahlungen für Baumaßnahmen						-195.000,00	
I120101079 Kreisverkehr Neue Mitte				-198.260,45			-250.000,00 -198.476,45
20 20 Einz.a.Inv.zuw.u.-zusch.s.a.Inv.beitr.				50.000,00			50.000,00 50.000,00
25 25 Auszahlungen für Baumaßnahmen				-248.260,45			-300.000,00 -248.476,45
I120101083 Kesselberg							-35.000,00

Investitionen Produkt 120101 Unterhalt der Straßen, Wege und Plätze

Marktflecken Mengerskirchen

Nr. Bezeichnung	Ansatz 2024	Verpflichtungs- Ermächtigunge n	Ansatz 2023	Jahres- ergebnis 2022	Finanzplan 2025	Finanzplan 2026 2027	Bish. bereitgest. Ges. Ein- Ausz.
25 25 Auszahlungen für Baumaßnahmen							-35.000,00
I120101084 Verbindungswege Dillhausen							-30.000,00 -2.457,35
25 25 Auszahlungen für Baumaßnahmen							-30.000,00 -2.457,35
I120101086 Kuhwies 2. BA						-216.000,00	
25 25 Auszahlungen für Baumaßnahmen						-216.000,00	
I120102002 Hasenmorgen							18.986,88
20 20 Einz.a.Inv.zuw.u.-zusch.s.a.Inv.beitr.							18.986,88
I150203004 Erwerb v. Grundstücken							-1.503,45
24 24 Ausz.f.d.Erwerb v.Grundstücken u.Gebäuden							-1.503,45
I150203006 Grundstücksverkauf							24,50
21 21 Einz.a.Abg.v.Gegenst.d.Sachanlagevermögens und							24,50

Produktbeschreibung Produkt 120102 Verwaltung der Straßenbeleuchtung



Marktflecken Mengerskirchen

Produktbereich	12	Verkehrsflächen und -anlagen/ÖPNV
Produktgruppe	1201	Gemeindestraßen
Produkt	120102	Verwaltung der Straßenbeleuchtung

Zugeordnete Kostenstellen	12010201	Straßenbeleuchtung Mengerskirchen
	12010202	Straßenbeleuchtung Waldernbach
	12010203	Straßenbeleuchtung Winkels
	12010204	Straßenbeleuchtung Probbach
	12010205	Straßenbeleuchtung Dillhausen
	12010299	Straßenbeleuchtung allgemein

Auftragsgrundlage	Satzungen der Gemeinde Beschlüsse der Gremien
--------------------------	--

Verantwortliche Person(en)	Jens Schermuly
-----------------------------------	----------------

Beschreibung	Betrieb der Straßenbeleuchtung
---------------------	--------------------------------

Zielgruppe	Alle Nutzer/innen der gemeindlichen Verkehrswege Grundstückseigentümer/innen
-------------------	---

Ziele	Verkehrssichere Straßenbeleuchtung
--------------	------------------------------------

Teilergebnishaushalt Produkt 120102 Verwaltung der Straßenbeleuchtung

Marktflecken Mengerskirchen

Produktbereich	12	Verkehrsflächen und -anlagen/ÖPNV
Produktgruppe	1201	Gemeindestraßen
Produkt	120102	Verwaltung der Straßenbeleuchtung

Nr.	Konten	Bezeichnung	Haushaltsansatz		Ergebnis des Jahresabschlusses 2022
			2024	2023	
		Ordentliche Erträge			
01	50	Privatrechtliche Leistungsentgelte			
02	51	Öffentlich-rechtliche Leistungsentgelte			
03	548-549	Kostensersatzleistungen und -erstattungen			
04	52	Bestandsveränderungen und aktivierte Eigenleistungen			
05	55	Steuern und steuerähnliche Erträge einschl. Erträge aus gesetzlichen Umlagen			
06	547	Erträge aus Transferleistungen			
07	540-543	Erträge aus Zuweisungen und Zuschüssen für lfd. Zwecke und allgemeine Umlagen			
08	546	Erträge aus der Auflösung von Sonderposten aus Investitionszuweisungen, -zuschüssen und Investitionsbeiträgen			
09	53	Sonstige ordentliche Erträge			
10		Summe der ordentlichen Erträge (Nr. 1 bis 9)			
		Ordentliche Aufwendungen			
11	62, 63, 640-643, 647-649, 65	Personalaufwendungen			
12	644-646	Versorgungsaufwendungen			
13	60, 61, 67-69	Aufwendungen für Sach- und Dienstleistungen	81.000	80.000	65.615
14	66	Abschreibungen	22.389	21.914	22.904
15	71	Aufwendungen für Zuweisungen und Zuschüsse sowie besondere Finanzaufwendungen			
16	73	Steueraufwendungen einschl. Aufwendungen aus gesetzlichen Umlageverpflichtungen			
17	72	Transferaufwendungen			
18	70, 74, 76	Sonstige ordentliche Aufwendungen			
19		Summe der ordentlichen Aufwendungen (Nr. 11 bis 18)	103.389	101.914	88.519
20		Verwaltungsergebnis (Nr. 10 ./ Nr. 19)	103.389	101.914	88.519
21	56, 57	Finanzerträge			
22	77	Finanzaufwendungen			
23		Finanzergebnis (Nr. 21 bis Nr. 22)			
24		Ordentliches Ergebnis (Verwaltungsergebnis und Finanzergebnis Nr. 20 und Nr. 23)	103.389	101.914	88.519
25	59	Außerordentliche Erträge			
26	79	Außerordentliche Aufwendungen			3.729
27		Außerordentliches Ergebnis (Nr. 25 ./ Nr. 26)			3.729
28		Jahresergebnis vor Internen Leistungsbeziehungen (ordentliches Ergebnis und außerordentliches Ergebnis Nr. 24 und Nr. 27)	103.389	101.914	92.248
29		Erlöse der internen Leistungsbeziehungen			
30		Kosten der internen Leistungsbeziehungen	1.000	1.000	1.410
31		Ergebnis der internen Leistungsbeziehungen	1.000	1.000	1.410
32		Jahresergebnis nach internen Leistungsbeziehungen	104.389	102.914	93.658

Teilfinanzhaushalt Produkt 120102 Verwaltung der Straßenbeleuchtung

Marktflecken Mengerskirchen

Produktbereich	12	Verkehrsflächen und -anlagen/ÖPNV
Produktgruppe	1201	Gemeindestraßen
Produkt	120102	Verwaltung der Straßenbeleuchtung

		Haushaltsansatz			Investitions- und Investitionsförderungsmaßnahmen		
Nr.	Bezeichnung	2024	Verpflichtungs-ermächtigungen	2023	Ergebnis des Jahresabschlusses 2022	Gesamtauszahlungsbedarf	davon bisher bereitgestellt
	Einzahlungen aus Investitionstätigkeit						
20	+ Einz. aus Investitionszuweis. und -zuschüssen sowie aus Investitionsbeiträgen						
21	+ Einz. aus Abgängen von Vermögensgegenständen des Sachanlagevermögens und des immateriellen Anlagevermögens						
22	+ Einz. aus Abgängen von Vermögensgegenständen des Finanzanlagevermögens						
	Einzahlungen aus Finanzierungstätigkeit						
31	+ Einz. aus der Aufnahme v. Krediten und wirtschaftlich vergleichbaren Vorgängen für Investitionen						
	Summe						
	Auszahlungen aus Investitionstätigkeit						
24	- Ausz. für den Erwerb von Grundstücken und Gebäuden	-8.000		-5.000	-1.056	-54.000	-44.000
25	- Ausz. für Baumaßnahmen					-209.200	-209.200
26	- Ausz. für Investitionen in das sonstige Sachanlagevermögen und immaterielle Anlagevermögen					-5.000	-5.000
	davon: Ausz. aus gewährten Investitionszuweisungen und -zuschüssen					-5.000	-5.000
27	- Ausz. für Investitionen in das Finanzanlagevermögen						
	Auszahlungen aus Finanzierungstätigkeit						
32	- Ausz. für die Tilgung von Krediten und wirtschaftlich vergleichbaren Vorgängen für Investitionen						
	Summe	-8.000		-5.000	-1.056	-268.200	-258.200
	Saldo (Einzahlungen ./ Auszahlungen)	-8.000		-5.000	-1.056	-268.200	-258.200

Investitionen Produkt 120102 Verwaltung der Straßenbeleuchtung

Marktflecken Mengerskirchen

Nr.	Bezeichnung	Ansatz 2024	Verpflichtungs-ermächtigungen	Ansatz 2023	Jahresergebnis 2022	Finanzplan 2025	Finanzplan 2026 2027	Bish. bereitgest. Ges. Ein- Ausz.
I120102001	Erweiterung Straßenbeleuchtung	-8.000,00		-5.000,00	-1.056,01	-5.000,00	-5.000,00	-51.000,00 -9.401,46 12.000,00
20	20 Einz.a.Inv.zuw.u.-zusch.s.a.Inv.beitr.							
22	22 Einz.a.Abg.v.Gegenst.d.Finanzanl.verm.							2.593,44
24	24 Ausz.f.d.Erwerb v.Grundstücken u.Gebäuden	-8.000,00		-5.000,00	-1.056,01	-5.000,00	-5.000,00	-23.000,00 -5.864,71
25	25 Auszahlungen für Baumaßnahmen							-35.000,00 -3.796,10
26	26 Ausz.f.Invest.i.d.sonst.Sachanl.vermögen							-5.000,00 -2.334,09
I120102002	Hasenmorgen							-15.500,00 -39.325,22 39.500,00
20	20 Einz.a.Inv.zuw.u.-zusch.s.a.Inv.beitr.							
24	24 Ausz.f.d.Erwerb v.Grundstücken u.Gebäuden							-20.000,00 -39.325,22
25	25 Auszahlungen für Baumaßnahmen							-35.000,00
I120102008	Straßenbeleuchtung Bornweg							-19.700,00 -30.661,99 11.000,00
20	20 Einz.a.Inv.zuw.u.-zusch.s.a.Inv.beitr.							

Investitionen Produkt 120102 Verwaltung der Straßenbeleuchtung

Marktflecken Mengerskirchen

Nr. Bezeichnung	Ansatz 2024	Verpflichtungs- Ermächtigungen	Ansatz 2023	Jahres- ergebnis 2022	Finanzplan 2025	Finanzplan 2026 2027	Bish. bereitgest. Ges. Ein- Ausz.
24 24 Ausz.f.d.Erwerb v.Grundstücken u.Gebäuden							-30.661,99
25 25 Auszahlungen für Baumaßnahmen							-30.700,00
I120102009 Kohlwäldchen 1. BA							-11.000,00
20 20 Einz.a.Inv.zuw.u.-zusch.s.a.Inv.beitr.							39.000,00
24 24 Ausz.f.d.Erwerb v.Grundstücken u.Gebäuden							-47.383,61
25 25 Auszahlungen für Baumaßnahmen							-50.000,00
I120102010 GE Waldernbach							-10.000,00
20 20 Einz.a.Inv.zuw.u.-zusch.s.a.Inv.beitr.							40.000,00
24 24 Ausz.f.d.Erwerb v.Grundstücken u.Gebäuden							-39.733,02
25 25 Auszahlungen für Baumaßnahmen							-50.000,00

Teilergebnishaushalt Produktgruppe 1205 Straßenreinigung

Marktflecken Mengerskirchen

Produktbereich 12 Verkehrsflächen und -anlagen/ÖPNV
Produktgruppe 1205 Straßenreinigung

		Haushaltsansatz			
Nr.	Konten	Bezeichnung	2024	2023	Ergebnis des Jahresabschlusses 2022
		Ordentliche Erträge			
01	50	Privatrechtliche Leistungsentgelte			
02	51	Öffentlich-rechtliche Leistungsentgelte			
03	548-549	Kostenersatzleistungen und -erstattungen			-36
04	52	Bestandsveränderungen und aktivierte Eigenleistungen			
05	55	Steuern und steuerähnliche Erträge einschl. Erträge aus gesetzlichen Umlagen			
06	547	Erträge aus Transferleistungen			
07	540-543	Erträge aus Zuweisungen und Zuschüssen für lfd. Zwecke und allgemeine Umlagen			
08	546	Erträge aus der Auflösung von Sonderposten aus Investitionszuweisungen, -zuschüssen und Investitionsbeiträgen			
09	53	Sonstige ordentliche Erträge			
10		Summe der ordentlichen Erträge (Nr. 1 bis 9)			-36
		Ordentliche Aufwendungen			
11	62, 63, 640-643, 647-649, 65	Personalaufwendungen			
12	644-646	Versorgungsaufwendungen			
13	60, 61, 67-69	Aufwendungen für Sach- und Dienstleistungen	34.000	39.000	20.411
14	66	Abschreibungen	1.489	1.488	1.487
15	71	Aufwendungen für Zuweisungen und Zuschüsse sowie besondere Finanzaufwendungen			
16	73	Steueraufwendungen einschl. Aufwendungen aus gesetzlichen Umlageverpflichtungen			
17	72	Transferaufwendungen			
18	70, 74, 76	Sonstige ordentliche Aufwendungen			
19		Summe der ordentlichen Aufwendungen (Nr. 11 bis 18)	35.489	40.488	21.898
20		Verwaltungsergebnis (Nr. 10 ./ Nr. 19)	35.489	40.488	21.862
21	56, 57	Finanzerträge			
22	77	Finanzaufwendungen			
23		Finanzergebnis (Nr. 21 bis Nr. 22)			
24		Ordentliches Ergebnis (Verwaltungsergebnis und Finanzergebnis Nr. 20 und Nr. 23)	35.489	40.488	21.862
25	59	Außerordentliche Erträge			
26	79	Außerordentliche Aufwendungen			
27		Außerordentliches Ergebnis (Nr. 25 ./ Nr. 26)			
28		Jahresergebnis vor Internen Leistungsbeziehungen (ordentliches Ergebnis und außerordentliches Ergebnis Nr. 24 und Nr. 27)	35.489	40.488	21.862
29		Erlöse der internen Leistungsbeziehungen			
30		Kosten der internen Leistungsbeziehungen	32.000	32.000	46.783
31		Ergebnis der Internen Leistungsbeziehungen	32.000	32.000	46.783
32		Jahresergebnis nach Internen Leistungsbeziehungen	67.489	72.488	68.645

Teilfinanzhaushalt Produktgruppe 1205 Straßenreinigung

Marktflecken Mengerskirchen

Produktbereich 12 Verkehrsflächen und -anlagen/ÖPNV
Produktgruppe 1205 Straßenreinigung

		Haushaltsansatz			Investitions- und Investitionsförderungsmaßnahmen		
Nr.	Bezeichnung	2024	Verpflichtungs-ermächtigungen	2023	Ergebnis des Jahresabschlusses 2022	Gesamtauszahlungsbedarf	davon bisher bereitgestellt
	Einzahlungen aus Investitionstätigkeit						
20	+ Einz. aus Investitionszuweis. und -zuschüssen sowie aus Investitionsbeiträgen						
21	+ Einz. aus Abgängen von Vermögensgegenständen des Sachanlagevermögens und des immateriellen Anlagevermögens						
22	+ Einz. aus Abgängen von Vermögensgegenständen des Finanzanlagevermögens						
	Einzahlungen aus Finanzierungstätigkeit						
31	+ Einz. aus der Aufnahme v. Krediten und wirtschaftlich vergleichbaren Vorgängen für Investitionen						
	Summe						
	Auszahlungen aus Investitionstätigkeit						
24	- Ausz. für den Erwerb von Grundstücken und Gebäuden						
25	- Ausz. für Baumaßnahmen						
26	- Ausz. für Investitionen in das sonstige Sachanlagevermögen und immaterielle Anlagevermögen davon: Ausz. aus gewährten Investitionszuweisungen und -zuschüssen						
27	- Ausz. für Investitionen in das Finanzanlagevermögen						
	Auszahlungen aus Finanzierungstätigkeit						
32	- Ausz. für die Tilgung von Krediten und wirtschaftlich vergleichbaren Vorgängen für Investitionen						
	Summe						
	Saldo (Einzahlungen ./ Auszahlungen)						

Investitionen Produktgruppe 1205 Straßenreinigung

Marktflecken Mengerskirchen

Nr. Bezeichnung	Ansatz 2024	Verpflichtungs-ermächtigungen	Ansatz 2023	Jahresergebnis 2022	Finanzplan 2025	Finanzplan 2026 2027	Bish. bereitgest. Ges. Ein- Ausz.
I010104001 Erwerb bew. Sachen, GWG							-12.176,78
21 21 Einz.a.Abg.v.Gegenst.d.Sachanlagevermögens und							941,43
26 26 Ausz.f.Invest.i.d.sonst.Sachanl.vermögen							-13.118,21

Produktbeschreibung Produkt 120501 Straßenreinigung und Winterdienst

Marktflecken Mengerskirchen



Produktbereich	12	Verkehrsflächen und -anlagen/ÖPNV
Produktgruppe	1205	Straßenreinigung
Produkt	120501	Straßenreinigung und Winterdienst

Zugeordnete Kostenstellen	12050101	Straßenreinigung
	12050102	Winterdienst

Auftragsgrundlage	Straßen- und Wegegesetz Straßenreinigungssatzung Beschlüsse der Gemeinde
--------------------------	--

Verantwortliche Person(en)	Jens Schermuly
-----------------------------------	----------------

Beschreibung	Reinigung der Verkehrsflächen Räum- und Streudienst bei Schnee und Glätte
---------------------	--

Zielgruppe	Bürgerinnen und Bürger des Marktfleckens Mengerskirchen
-------------------	---

Ziele	Sauberes und ansprechendes Gemeindebild Verkehrssicherungspflicht
--------------	--

Teilergebnishaushalt Produkt 120501 Straßenreinigung und Winterdienst

Marktflecken Mengerskirchen

Produktbereich	12	Verkehrsflächen und -anlagen/ÖPNV
Produktgruppe	1205	Straßenreinigung
Produkt	120501	Straßenreinigung und Winterdienst

Nr.	Konten	Bezeichnung	Haushaltsansatz		Ergebnis des Jahresabschlusses 2022
			2024	2023	
		Ordentliche Erträge			
01	50	Privatrechtliche Leistungsentgelte			
02	51	Öffentlich-rechtliche Leistungsentgelte			
03	548-549	Kostenersatzleistungen und -erstattungen			-36
04	52	Bestandsveränderungen und aktivierte Eigenleistungen			
05	55	Steuern und steuerähnliche Erträge einschl. Erträge aus gesetzlichen Umlagen			
06	547	Erträge aus Transferleistungen			
07	540-543	Erträge aus Zuweisungen und Zuschüssen für lfd. Zwecke und allgemeine Umlagen			
08	546	Erträge aus der Auflösung von Sonderposten aus Investitionszuweisungen, -zuschüssen und Investitionsbeiträgen			
09	53	Sonstige ordentliche Erträge			
10		Summe der ordentlichen Erträge (Nr. 1 bis 9)			-36
		Ordentliche Aufwendungen			
11	62, 63, 640-643, 647-649, 65	Personalaufwendungen			
12	644-646	Versorgungsaufwendungen			
13	60, 61, 67-69	Aufwendungen für Sach- und Dienstleistungen	34.000	39.000	20.411
14	66	Abschreibungen	1.489	1.488	1.487
15	71	Aufwendungen für Zuweisungen und Zuschüsse sowie besondere Finanzaufwendungen			
16	73	Steueraufwendungen einschl. Aufwendungen aus gesetzlichen Umlageverpflichtungen			
17	72	Transferaufwendungen			
18	70, 74, 76	Sonstige ordentliche Aufwendungen			
19		Summe der ordentlichen Aufwendungen (Nr. 11 bis 18)	35.489	40.488	21.898
20		Verwaltungsergebnis (Nr. 10 ./ Nr. 19)	35.489	40.488	21.862
21	56, 57	Finanzerträge			
22	77	Finanzaufwendungen			
23		Finanzergebnis (Nr. 21 bis Nr. 22)			
24		Ordentliches Ergebnis (Verwaltungsergebnis und Finanzergebnis Nr. 20 und Nr. 23)	35.489	40.488	21.862
25	59	Außerordentliche Erträge			
26	79	Außerordentliche Aufwendungen			
27		Außerordentliches Ergebnis (Nr. 25 ./ Nr. 26)			
28		Jahresergebnis vor Internen Leistungsbeziehungen (ordentliches Ergebnis und außerordentliches Ergebnis Nr. 24 und Nr. 27)	35.489	40.488	21.862
29		Erlöse der internen Leistungsbeziehungen			
30		Kosten der internen Leistungsbeziehungen	32.000	32.000	46.783
31		Ergebnis der internen Leistungsbeziehungen	32.000	32.000	46.783
32		Jahresergebnis nach internen Leistungsbeziehungen	67.489	72.488	68.645

Teilfinanzhaushalt Produkt 120501 Straßenreinigung und Winterdienst

Marktflecken Mengerskirchen

Produktbereich	12	Verkehrsflächen und -anlagen/ÖPNV
Produktgruppe	1205	Straßenreinigung
Produkt	120501	Straßenreinigung und Winterdienst

		Haushaltsansatz			Investitions- und Investitionsförderungsmaßnahmen		
Nr.	Bezeichnung	2024	Verpflichtungs-ermächtigungen	2023	Ergebnis des Jahresabschlusses 2022	Gesamt-auszahlungsbedarf	davon bisher bereitgestellt
	Einzahlungen aus Investitionstätigkeit						
20	+ Einz. aus Investitionszuweis. und -zuschüssen sowie aus Investitionsbeiträgen						
21	+ Einz. aus Abgängen von Vermögensgegenständen des Sachanlagevermögens und des immateriellen Anlagevermögens						
22	+ Einz. aus Abgängen von Vermögensgegenständen des Finanzanlagevermögens						
	Einzahlungen aus Finanzierungstätigkeit						
31	+ Einz. aus der Aufnahme v. Krediten und wirtschaftlich vergleichbaren Vorgängen für Investitionen						
	Summe						
	Auszahlungen aus Investitionstätigkeit						
24	- Ausz. für den Erwerb von Grundstücken und Gebäuden						
25	- Ausz. für Baumaßnahmen						
26	- Ausz. für Investitionen in das sonstige Sachanlagevermögen und immaterielle Anlagevermögen davon: Ausz. aus gewährten Investitionszuweisungen und -zuschüssen						
27	- Ausz. für Investitionen in das Finanzanlagevermögen						
	Auszahlungen aus Finanzierungstätigkeit						
32	- Ausz. für die Tilgung von Krediten und wirtschaftlich vergleichbaren Vorgängen für Investitionen						
	Summe						
	Saldo (Einzahlungen ./ Auszahlungen)						

Investitionen Produkt 120501 Straßenreinigung und Winterdienst

Marktflecken Mengerskirchen

Nr. Bezeichnung	Ansatz 2024	Verpflichtungs-ermächtigungen	Ansatz 2023	Jahresergebnis 2022	Finanzplan 2025	Finanzplan 2026 2027	Bish. bereitgest. Ges. Ein- Ausz.
I010104001 Erwerb bew. Sachen, GWG							-12.176,78
21 21 Einz.a.Abg.v.Gegenst.d.Sachanlagevermögens und							941,43
26 26 Ausz.f.Invest.i.d.sonst.Sachanl.vermögen							-13.118,21

Teilergebnishaushalt Produktgruppe 1207 ÖPVN

Marktflecken Mengerskirchen

Produktbereich 12 Verkehrsflächen und -anlagen/ÖPNV
Produktgruppe 1207 ÖPVN

		Haushaltsansatz			Ergebnis des Jahresabschlusses 2022
Nr.	Konten	Bezeichnung	2024	2023	
		Ordentliche Erträge			
01	50	Privatrechtliche Leistungsentgelte			
02	51	Öffentlich-rechtliche Leistungsentgelte			
03	548-549	Kostenersatzleistungen und -erstattungen			
04	52	Bestandsveränderungen und aktivierte Eigenleistungen			
05	55	Steuern und steuerähnliche Erträge einschl. Erträge aus gesetzlichen Umlagen			
06	547	Erträge aus Transferleistungen			
07	540-543	Erträge aus Zuweisungen und Zuschüssen für lfd. Zwecke und allgemeine Umlagen			
08	546	Erträge aus der Auflösung von Sonderposten aus Investitionszuweisungen, -zuschüssen und Investitionsbeiträgen			
09	53	Sonstige ordentliche Erträge			
10		Summe der ordentlichen Erträge (Nr. 1 bis 9)			
		Ordentliche Aufwendungen			
11	62, 63, 640-643, 647-649, 65	Personalaufwendungen			
12	644-646	Versorgungsaufwendungen			
13	60, 61, 67-69	Aufwendungen für Sach- und Dienstleistungen	12.500	2.500	85
14	66	Abschreibungen	2.747	2.974	2.973
15	71	Aufwendungen für Zuweisungen und Zuschüsse sowie besondere Finanzaufwendungen			
16	73	Steueraufwendungen einschl. Aufwendungen aus gesetzlichen Umlageverpflichtungen			
17	72	Transferaufwendungen			
18	70, 74, 76	Sonstige ordentliche Aufwendungen			
19		Summe der ordentlichen Aufwendungen (Nr. 11 bis 18)	15.247	5.474	3.058
20		Verwaltungsergebnis (Nr. 10 ./ Nr. 19)	15.247	5.474	3.058
21	56, 57	Finanzerträge			
22	77	Finanzaufwendungen			
23		Finanzergebnis (Nr. 21 bis Nr. 22)			
24		Ordentliches Ergebnis (Verwaltungsergebnis und Finanzergebnis Nr. 20 und Nr. 23)	15.247	5.474	3.058
25	59	Außerordentliche Erträge			
26	79	Außerordentliche Aufwendungen			
27		Außerordentliches Ergebnis (Nr. 25 ./ Nr. 26)			
28		Jahresergebnis vor Internen Leistungsbeziehungen (ordentliches Ergebnis und außerordentliches Ergebnis Nr. 24 und Nr. 27)	15.247	5.474	3.058
29		Erlöse der internen Leistungsbeziehungen			
30		Kosten der internen Leistungsbeziehungen	20.000	20.000	7.832
31		Ergebnis der internen Leistungsbeziehungen	20.000	20.000	7.832
32		Jahresergebnis nach internen Leistungsbeziehungen	35.247	25.474	10.890

Erläuterungen

Erläuterungen zu Sachkonto 6101000

Aufwand für Mengerskircher Bus - 10.000

Teilfinanzhaushalt Produktgruppe 1207 ÖPVN

Marktflecken Mengerskirchen

Produktbereich 12 Verkehrsflächen und -anlagen/ÖPNV
Produktgruppe 1207 ÖPVN

		Haushaltsansatz			Investitions- und Investitionsförderungsmaßnahmen		
Nr.	Bezeichnung	2024	Verpflichtungs-ermächtigungen	2023	Ergebnis des Jahresabschlusses 2022	Gesamtauszahlungsbedarf	davon bisher bereitgestellt
	Einzahlungen aus Investitionstätigkeit						
20	+ Einz. aus Investitionszuweis. und -zuschüssen sowie aus Investitionsbeiträgen	65.000		66.500			
21	+ Einz. aus Abgängen von Vermögensgegenständen des Sachanlagevermögens und des immateriellen Anlagevermögens						
22	+ Einz. aus Abgängen von Vermögensgegenständen des Finanzanlagevermögens						
	Einzahlungen aus Finanzierungstätigkeit						
31	+ Einz. aus der Aufnahme v. Krediten und wirtschaftlich vergleichbaren Vorgängen für Investitionen						
	Summe	65.000		66.500			
	Auszahlungen aus Investitionstätigkeit						
24	- Ausz. für den Erwerb von Grundstücken und Gebäuden					-10.000	-10.000
25	- Ausz. für Baumaßnahmen	-100.000		-95.000		-417.000	-217.000
26	- Ausz. für Investitionen in das sonstige Sachanlagevermögen und immaterielle Anlagevermögen davon: Ausz. aus gewährten Investitionszuweisungen und -zuschüssen						
27	- Ausz. für Investitionen in das Finanzanlagevermögen						
	Auszahlungen aus Finanzierungstätigkeit						
32	- Ausz. für die Tilgung von Krediten und wirtschaftlich vergleichbaren Vorgängen für Investitionen						
	Summe	-100.000		-95.000		-427.000	-227.000
	Saldo (Einzahlungen ./ Auszahlungen)	-35.000		-28.500		-427.000	-227.000

Investitionen Produktgruppe 1207 ÖPVN

Marktflecken Mengerskirchen

Nr. Bezeichnung	Ansatz 2024	Verpflichtungs-ermächtigungen	Ansatz 2023	Jahresergebnis 2022	Finanzplan 2025	Finanzplan 2026 2027	Bish. bereitgest. Ges. Ein- Ausz.
1120701001 Wartehallen / Beschilderung	-35.000,00		-28.500,00		-35.000,00	-35.000,00	-84.500,00 -29.738,08
20 20 Einz.a.Inv.zuw.u.-zusch.s.a.Inv.beitr.	65.000,00		66.500,00		65.000,00	65.000,00	142.500,00
24 24 Ausz.f.d.Erwerb v.Grundstücken u.Gebäuden							-10.000,00
25 25 Auszahlungen für Baumaßnahmen	-100.000,00		-95.000,00		-100.000,00	-100.000,00	-217.000,00
26 26 Ausz.f.Invest.i.d.sonst.Sachanl.vermögen							-29.738,08

Produktbeschreibung Produkt 120701 ÖPNV und Bushaltestellen

Marktflecken Mengerskirchen



Produktbereich	12	Verkehrsflächen und -anlagen/ÖPNV
Produktgruppe	1207	ÖPVN
Produkt	120701	ÖPNV und Bushaltestellen

Zugeordnete Kostenstellen 12070199 ÖPNV/Wartehallen allgemein

Auftragsgrundlage

- Beschlüsse der Gremien
- Straßenverkehrsordnung und weitere gesetzliche Bestimmungen
- Verwaltungsvorschriften
- technische Bestimmungen
- DIN-Vorschriften
- Satzungen der Gemeinde

Verantwortliche Person(en) Steffen Dross
 Rita Schuster (Vertretung)

Beschreibung Planen, Bauen und Betreiben von ÖPNV-Verkehrsanlagen (Bushaltestellen, -spuren)

Zielgruppe Nutzer/innen der Verkehrsanlagen

Ziele Sichere, bequeme und zügige Erreichbarkeit von Zielen im Gemeindegebiet

Teilergebnishaushalt Produkt 120701 ÖPNV und Bushaltstellen

Marktflecken Mengerskirchen

Produktbereich	12	Verkehrsflächen und -anlagen/ÖPNV
Produktgruppe	1207	ÖPVN
Produkt	120701	ÖPNV und Bushaltstellen

		Haushaltsansatz			Ergebnis des Jahresabschlusses 2022
Nr.	Konten	Bezeichnung	2024	2023	
		Ordentliche Erträge			
01	50	Privatrechtliche Leistungsentgelte			
02	51	Öffentlich-rechtliche Leistungsentgelte			
03	548-549	Kostenersatzleistungen und -erstattungen			
04	52	Bestandsveränderungen und aktivierte Eigenleistungen			
05	55	Steuern und steuerähnliche Erträge einschl. Erträge aus gesetzlichen Umlagen			
06	547	Erträge aus Transferleistungen			
07	540-543	Erträge aus Zuweisungen und Zuschüssen für lfd. Zwecke und allgemeine Umlagen			
08	546	Erträge aus der Auflösung von Sonderposten aus Investitionszuweisungen, -zuschüssen und Investitionsbeiträgen			
09	53	Sonstige ordentliche Erträge			
10		Summe der ordentlichen Erträge (Nr. 1 bis 9)			
		Ordentliche Aufwendungen			
11	62, 63, 640-643, 647-649, 65	Personalaufwendungen			
12	644-646	Versorgungsaufwendungen			
13	60, 61, 67-69	Aufwendungen für Sach- und Dienstleistungen	12.500	2.500	85
14	66	Abschreibungen	2.747	2.974	2.973
15	71	Aufwendungen für Zuweisungen und Zuschüsse sowie besondere Finanzaufwendungen			
16	73	Steueraufwendungen einschl. Aufwendungen aus gesetzlichen Umlageverpflichtungen			
17	72	Transferaufwendungen			
18	70, 74, 76	Sonstige ordentliche Aufwendungen			
19		Summe der ordentlichen Aufwendungen (Nr. 11 bis 18)	15.247	5.474	3.058
20		Verwaltungsergebnis (Nr. 10 ./ Nr. 19)	15.247	5.474	3.058
21	56, 57	Finanzerträge			
22	77	Finanzaufwendungen			
23		Finanzergebnis (Nr. 21 bis Nr. 22)			
24		Ordentliches Ergebnis (Verwaltungsergebnis und Finanzergebnis Nr. 20 und Nr. 23)	15.247	5.474	3.058
25	59	Außerordentliche Erträge			
26	79	Außerordentliche Aufwendungen			
27		Außerordentliches Ergebnis (Nr. 25 ./ Nr. 26)			
28		Jahresergebnis vor Internen Leistungsbeziehungen (ordentliches Ergebnis und außerordentliches Ergebnis Nr. 24 und Nr. 27)	15.247	5.474	3.058
29		Erlöse der internen Leistungsbeziehungen			
30		Kosten der internen Leistungsbeziehungen	20.000	20.000	7.832
31		Ergebnis der internen Leistungsbeziehungen	20.000	20.000	7.832
32		Jahresergebnis nach internen Leistungsbeziehungen	35.247	25.474	10.890

Erläuterungen

Erläuterungen zu Sachkonto 6101000

Aufwand für Mengerskircher Bus - 10.000

Teilfinanzhaushalt Produkt 120701 ÖPNV und Bushaltestellen

Marktflecken Mengerskirchen

Produktbereich	12	Verkehrsflächen und -anlagen/ÖPNV
Produktgruppe	1207	ÖPVN
Produkt	120701	ÖPNV und Bushaltestellen

Nr.	Bezeichnung	Haushaltsansatz			Ergebnis des Jahresabschlusses 2022	Investitions- und Investitionsförderungsmaßnahmen	
		2024	Verpflichtungsermächtigungen	2023		Gesamtauszahlungsbedarf	davon bisher bereitgestellt
	Einzahlungen aus Investitionstätigkeit						
20	+ Einz. aus Investitionszuweis. und -zuschüssen sowie aus Investitionsbeiträgen	65.000		66.500			
21	+ Einz. aus Abgängen von Vermögensgegenständen des Sachanlagevermögens und des immateriellen Anlagevermögens						
22	+ Einz. aus Abgängen von Vermögensgegenständen des Finanzanlagevermögens						
	Einzahlungen aus Finanzierungstätigkeit						
31	+ Einz. aus der Aufnahme v. Krediten und wirtschaftlich vergleichbaren Vorgängen für Investitionen						
	Summe	65.000		66.500			
	Auszahlungen aus Investitionstätigkeit						
24	- Ausz. für den Erwerb von Grundstücken und Gebäuden					-10.000	-10.000
25	- Ausz. für Baumaßnahmen	-100.000		-95.000		-417.000	-217.000
26	- Ausz. für Investitionen in das sonstige Sachanlagevermögen und immaterielle Anlagevermögen davon: Ausz. aus gewährten Investitionszuweisungen und -zuschüssen						
27	- Ausz. für Investitionen in das Finanzanlagevermögen						
	Auszahlungen aus Finanzierungstätigkeit						
32	- Ausz. für die Tilgung von Krediten und wirtschaftlich vergleichbaren Vorgängen für Investitionen						
	Summe	-100.000		-95.000		-427.000	-227.000
	Saldo (Einzahlungen ./ Auszahlungen)	-35.000		-28.500		-427.000	-227.000

Investitionen Produkt 120701 ÖPNV und Bushaltestellen

Marktflecken Mengerskirchen

Nr. Bezeichnung	Ansatz 2024	Verpflichtungsermächtigungen	Ansatz 2023	Jahresergebnis 2022	Finanzplan 2025	Finanzplan 2026 2027	Bish. bereitgest. Ges. Ein- Ausz.
1120701001 Wartehallen / Beschilderung	-35.000,00		-28.500,00		-35.000,00	-35.000,00	-84.500,00 -29.738,08
20 20 Einz.a.Inv.zuw.u.-zusch.s.a.Inv.beitr.	65.000,00		66.500,00		65.000,00	65.000,00	142.500,00
24 24 Ausz.f.d.Erwerb v.Grundstücken u.Gebäuden							-10.000,00
25 25 Auszahlungen für Baumaßnahmen	-100.000,00		-95.000,00		-100.000,00	-100.000,00	-217.000,00
26 26 Ausz.f.Invest.i.d.sonst.Sachanl.vermögen							-29.738,08

Teilergebnishaushalt Produktbereich 13 Natur- und Landschaftspflege

Marktflecken Mengerskirchen

Produktbereich 13 Natur- und Landschaftspflege

		Haushaltsansatz			Ergebnis des Jahresabschlusses 2022
Nr.	Konten	Bezeichnung	2024	2023	
		Ordentliche Erträge			
01	50	Privatrechtliche Leistungsentgelte	-80.000	-165.000	-172.613
02	51	Öffentlich-rechtliche Leistungsentgelte	-23.477	-24.783	-23.198
03	548-549	Kostensatzleistungen und -erstattungen	-33.800	-22.100	-17.295
04	52	Bestandsveränderungen und aktivierte Eigenleistungen			
05	55	Steuern und steuerähnliche Erträge einschl. Erträge aus gesetzlichen Umlagen			
06	547	Erträge aus Transferleistungen			
07	540-543	Erträge aus Zuweisungen und Zuschüssen für lfd. Zwecke und allgemeine Umlagen			
08	546	Erträge aus der Auflösung von Sonderposten aus Investitionszuweisungen, -zuschüssen und Investitionsbeiträgen	-9.349	-8.172	-9.347
09	53	Sonstige ordentliche Erträge			
10		Summe der ordentlichen Erträge (Nr. 1 bis 9)	-146.626	-220.055	-222.453
		Ordentliche Aufwendungen			
11	62, 63, 640-643, 647-649, 65	Personalaufwendungen	40.900	32.460	32.330
12	644-646	Versorgungsaufwendungen			
13	60, 61, 67-69	Aufwendungen für Sach- und Dienstleistungen	197.300	254.400	295.870
14	66	Abschreibungen	58.276	55.955	58.674
15	71	Aufwendungen für Zuweisungen und Zuschüsse sowie besondere Finanzaufwendungen	10.300	10.200	10.375
16	73	Steueraufwendungen einschl. Aufwendungen aus gesetzlichen Umlageverpflichtungen	1.000	1.000	
17	72	Transferaufwendungen			
18	70, 74, 76	Sonstige ordentliche Aufwendungen	600	600	562
19		Summe der ordentlichen Aufwendungen (Nr. 11 bis 18)	308.376	354.615	397.811
20		Verwaltungsergebnis (Nr. 10 ./ Nr. 19)	161.750	134.560	175.358
21	56, 57	Finanzerträge			
22	77	Finanzaufwendungen			
23		Finanzergebnis (Nr. 21 bis Nr. 22)			
24		Ordentliches Ergebnis (Verwaltungsergebnis und Finanzergebnis Nr. 20 und Nr. 23)	161.750	134.560	175.358
25	59	Außerordentliche Erträge			
26	79	Außerordentliche Aufwendungen			875
27		Außerordentliches Ergebnis (Nr. 25 ./ Nr. 26)			875
28		Jahresergebnis vor Internen Leistungsbeziehungen (ordentliches Ergebnis und außerordentliches Ergebnis Nr. 24 und Nr. 27)	161.750	134.560	176.233
29		Erlöse der internen Leistungsbeziehungen			
30		Kosten der internen Leistungsbeziehungen	226.800	226.800	271.579
31		Ergebnis der Internen Leistungsbeziehungen	226.800	226.800	271.579
32		Jahresergebnis nach Internen Leistungsbeziehungen	388.550	361.360	447.812

Erläuterungen

Erläuterungen zu Sachkonto 6069000

Renovierung Kriegerdenkmal - 5.000

Teilfinanzhaushalt Produktbereich 13 Natur- und Landschaftspflege

Marktflecken Mengerskirchen

Produktbereich		13		Natur- und Landschaftspflege			
		Haushaltsansatz			Investitions- und Investitionsförderungsmaßnahmen		
Nr.	Bezeichnung	2024	Verpflichtungs-ermächtigungen	2023	Ergebnis des Jahresabschlusses 2022	Gesamt-auszahlungsbedarf	davon bisher bereitgestellt
	Einzahlungen aus Investitionstätigkeit						
20	+ Einz. aus Investitionszuweis. und -zuschüssen sowie aus Investitionsbeiträgen	222.500		573.000	95.000		
21	+ Einz. aus Abgängen von Vermögensgegenständen des Sachanlagevermögens und des immateriellen Anlagevermögens						
22	+ Einz. aus Abgängen von Vermögensgegenständen des Finanzanlagevermögens						
	Einzahlungen aus Finanzierungstätigkeit						
31	+ Einz. aus der Aufnahme v. Krediten und wirtschaftlich vergleichbaren Vorgängen für Investitionen						
	Summe	222.500		573.000	95.000		
	Auszahlungen aus Investitionstätigkeit						
24	- Ausz. für den Erwerb von Grundstücken und Gebäuden					-599.000	-599.000
25	- Ausz. für Baumaßnahmen	-410.000		-1.552.700	-105.882	-3.215.350	-3.060.350
26	- Ausz. für Investitionen in das sonstige Sachanlagevermögen und immaterielle Anlagevermögen davon: Ausz. aus gewährten Investitionszuweisungen und -zuschüssen	-5.000		-5.000		-101.000	-86.000
27	- Ausz. für Investitionen in das Finanzanlagevermögen						
	Auszahlungen aus Finanzierungstätigkeit						
32	- Ausz. für die Tilgung von Krediten und wirtschaftlich vergleichbaren Vorgängen für Investitionen						
	Summe	-415.000		-1.557.700	-105.882	-3.915.350	-3.745.350
	Saldo (Einzahlungen ./ Auszahlungen)	-192.500		-984.700	-10.882	-3.915.350	-3.745.350

Investitionen Produktbereich 13 Natur- und Landschaftspflege

Marktflecken Mengerskirchen

Nr.	Bezeichnung	Ansatz 2024	Verpflichtungs-ermächtigungen	Ansatz 2023	Jahres-ergebnis 2022	Finanzplan 2025	Finanzplan 2026 2027	Bish. bereitgest. Ges. Ein- Ausz.
I130101001	Erwerb bew. Sachen	-5.000,00		-5.000,00		-5.000,00	-5.000,00 -5.000,00	-60.000,00 -24.460,21
20	20 Einz.a.Inv.zuw.u.-zusch.s.a.Inv.beitr.							300,00
26	26 Ausz.f.Invest.i.d.sonst.Sachanl.vermögen	-5.000,00		-5.000,00		-5.000,00	-5.000,00 -5.000,00	-60.000,00 -24.760,21
I130201001	Ausbau Bachbette / Strukturverbesserung	-10.000,00		-10.000,00		-10.000,00	-10.000,00 -10.000,00	-120.000,00 -70.725,89
24	24 Ausz.f.d.Erwerb v.Grundstücken u.Gebäuden							-15.000,00
25	25 Auszahlungen für Baumaßnahmen	-10.000,00		-10.000,00		-10.000,00	-10.000,00 -10.000,00	-105.000,00 -70.725,89
I130201003	Vorbeugender Hochwasserschutz	-2.500,00		-27.000,00	-15.232,27	-2.500,00	-3.000,00	-49.500,00 -117.122,65
20	20 Einz.a.Inv.zuw.u.-zusch.s.a.Inv.beitr.	22.500,00		82.000,00		22.500,00	27.000,00	179.500,00
25	25 Auszahlungen für Baumaßnahmen	-25.000,00		-109.000,00	-15.232,27	-25.000,00	-30.000,00	-229.000,00 -117.122,65
I130201004	Klingelbachverrohrung			-725.000,00				-725.000,00 -204.498,02
20	20 Einz.a.Inv.zuw.u.-zusch.s.a.Inv.beitr.			250.000,00				250.000,00
25	25 Auszahlungen für Baumaßnahmen			-975.000,00				-975.000,00 -204.498,02
I130301001	Wegebau	-10.000,00		-18.700,00	-21.570,06	-10.000,00	-10.000,00 -10.000,00	-184.700,00 -95.433,20
24	24 Ausz.f.d.Erwerb v.Grundstücken u.Gebäuden							-58.000,00 -20.820,96

Investitionen Produktbereich 13 Natur- und Landschaftspflege

Marktflecken Mengerskirchen

Nr. Bezeichnung	Ansatz 2024	Verpflichtungs- Ermächtigungen	Ansatz 2023	Jahres- ergebnis 2022	Finanzplan 2025	Finanzplan 2026 2027	Bish. bereitgest. Ges. Ein- Ausz.
25 25 Auszahlungen für Baumaßnahmen	-10.000,00		-18.700,00	-21.570,06	-10.000,00	-10.000,00 -10.000,00	-126.700,00 -74.612,24
I130301003 Parkplatz Friedhof Waldernbach							-30.000,00 -49.125,93
24 24 Ausz.f.d.Erwerb v.Grundstücken u.Gebäuden							-30.000,00
25 25 Auszahlungen für Baumaßnahmen							-49.125,93
I130301006 Urnenwand/-grabfeld Mengerskirchen							-32.000,00 -35.328,74
24 24 Ausz.f.d.Erwerb v.Grundstücken u.Gebäuden							-20.000,00 -11.000,06
25 25 Auszahlungen für Baumaßnahmen							-12.000,00 -24.328,68
I130301015 Urnengarten Waldernbach							-20.000,00 -18.084,90
24 24 Ausz.f.d.Erwerb v.Grundstücken u.Gebäuden							-18.084,90
25 25 Auszahlungen für Baumaßnahmen							-20.000,00
I130301018 Urnengarten Winkels							-20.000,00 -9.167,76
24 24 Ausz.f.d.Erwerb v.Grundstücken u.Gebäuden							-9.167,76
25 25 Auszahlungen für Baumaßnahmen							-20.000,00
I130301020 Friedhof Waldernbach, Toilettenanlage							-15.000,00 -15.000,00
25 25 Auszahlungen für Baumaßnahmen							-15.000,00
I130401001 Landschaftsgestaltung/Ausgleichsmassnahmen							-6.000,00 -906,26
20 20 Einz.a.Inv.zuw.u.-zusch.s.a.Inv.beitr.							1.412,14
24 24 Ausz.f.d.Erwerb v.Grundstücken u.Gebäuden							-6.000,00 -1.209,04
26 26 Ausz.f.Invest.i.d.sonst.Sachanl.vermögen							-1.109,36
I130501001 Aufforstung Wald				25.920,02			-305.000,00 -77.392,77
20 20 Einz.a.Inv.zuw.u.-zusch.s.a.Inv.beitr.				95.000,00			95.000,00 95.000,00
24 24 Ausz.f.d.Erwerb v.Grundstücken u.Gebäuden							-380.000,00 -103.086,95
25 25 Auszahlungen für Baumaßnahmen				-69.079,98			-20.000,00 -69.079,98
26 26 Ausz.f.Invest.i.d.sonst.Sachanl.vermögen							-225,84
I130501002 Ankauf Wald							-47.000,00 -3.025,56
24 24 Ausz.f.d.Erwerb v.Grundstücken u.Gebäuden							-47.000,00 -3.025,56
I130502001 Wegebau	-165.000,00		-199.000,00		-10.000,00	-10.000,00	-631.150,00 -261.002,70
20 20 Einz.a.Inv.zuw.u.-zusch.s.a.Inv.beitr.	200.000,00		241.000,00		10.000,00	10.000,00	801.500,00 81.719,22
24 24 Ausz.f.d.Erwerb v.Grundstücken u.Gebäuden							-5.000,00 -26.373,22
25 25 Auszahlungen für Baumaßnahmen	-365.000,00		-440.000,00		-20.000,00	-20.000,00	-1.427.650,00 -316.348,70
I150203004 Erwerb v. Grundstücken							200,65
21 21 Einz.a.Abg.v.Gegenst.d.Sachanlagevermögens und							4.476,67
24 24 Ausz.f.d.Erwerb v.Grundstücken u.Gebäuden							-4.276,02
I150203006 Grundstücksverkauf							13.423,76
21 21 Einz.a.Abg.v.Gegenst.d.Sachanlagevermögens und							13.423,76

Teilergebnishaushalt Produktgruppe 1301 Öffentliches Grün/Landschaftsbau

Marktflecken Mengerskirchen

Produktbereich 13 Natur- und Landschaftspflege
Produktgruppe 1301 Öffentliches Grün/Landschaftsbau

		Haushaltsansatz			
Nr.	Konten	Bezeichnung	2024	2023	Ergebnis des Jahresabschlusses 2022
		Ordentliche Erträge			
01	50	Privatrechtliche Leistungsentgelte			
02	51	Öffentlich-rechtliche Leistungsentgelte			-60
03	548-549	Kostenersatzleistungen und -erstattungen			-400
04	52	Bestandsveränderungen und aktivierte Eigenleistungen			
05	55	Steuern und steuerähnliche Erträge einschl. Erträge aus gesetzlichen Umlagen			
06	547	Erträge aus Transferleistungen			
07	540-543	Erträge aus Zuweisungen und Zuschüssen für lfd. Zwecke und allgemeine Umlagen			
08	546	Erträge aus der Auflösung von Sonderposten aus Investitionszuweisungen, -zuschüssen und Investitionsbeiträgen			
09	53	Sonstige ordentliche Erträge			
10		Summe der ordentlichen Erträge (Nr. 1 bis 9)			-460
		Ordentliche Aufwendungen			
11	62, 63, 640-643, 647-649, 65	Personalaufwendungen	17.700	15.500	14.318
12	644-646	Versorgungsaufwendungen			
13	60, 61, 67-69	Aufwendungen für Sach- und Dienstleistungen	19.500	16.000	21.377
14	66	Abschreibungen	1.679	1.493	1.613
15	71	Aufwendungen für Zuweisungen und Zuschüsse sowie besondere Finanzaufwendungen			
16	73	Steueraufwendungen einschl. Aufwendungen aus gesetzlichen Umlageverpflichtungen			
17	72	Transferaufwendungen			
18	70, 74, 76	Sonstige ordentliche Aufwendungen			
19		Summe der ordentlichen Aufwendungen (Nr. 11 bis 18)	38.879	32.993	37.309
20		Verwaltungsergebnis (Nr. 10 ./ Nr. 19)	38.879	32.993	36.849
21	56, 57	Finanzerträge			
22	77	Finanzaufwendungen			
23		Finanzergebnis (Nr. 21 bis Nr. 22)			
24		Ordentliches Ergebnis (Verwaltungsergebnis und Finanzergebnis Nr. 20 und Nr. 23)	38.879	32.993	36.849
25	59	Außerordentliche Erträge			
26	79	Außerordentliche Aufwendungen			
27		Außerordentliches Ergebnis (Nr. 25 ./ Nr. 26)			
28		Jahresergebnis vor Internen Leistungsbeziehungen (ordentliches Ergebnis und außerordentliches Ergebnis Nr. 24 und Nr. 27)	38.879	32.993	36.849
29		Erlöse der internen Leistungsbeziehungen			
30		Kosten der internen Leistungsbeziehungen	180.000	180.000	207.449
31		Ergebnis der Internen Leistungsbeziehungen	180.000	180.000	207.449
32		Jahresergebnis nach Internen Leistungsbeziehungen	218.879	212.993	244.298

Teilfinanzhaushalt Produktgruppe 1301 Öffentliches Grün/Landschaftsbau

Marktflecken Mengerskirchen

Produktbereich 13 Natur- und Landschaftspflege
Produktgruppe 1301 Öffentliches Grün/Landschaftsbau

		Haushaltsansatz			Investitions- und Investitionsförderungsmaßnahmen		
Nr.	Bezeichnung	2024	Verpflichtungs-ermächtigungen	2023	Ergebnis des Jahresabschlusses 2022	Gesamtauszahlungsbedarf	davon bisher bereitgestellt
	Einzahlungen aus Investitionstätigkeit						
20	+ Einz. aus Investitionszuweis. und -zuschüssen sowie aus Investitionsbeiträgen						
21	+ Einz. aus Abgängen von Vermögensgegenständen des Sachanlagevermögens und des immateriellen Anlagevermögens						
22	+ Einz. aus Abgängen von Vermögensgegenständen des Finanzanlagevermögens						
	Einzahlungen aus Finanzierungstätigkeit						
31	+ Einz. aus der Aufnahme v. Krediten und wirtschaftlich vergleichbaren Vorgängen für Investitionen						
	Summe						
	Auszahlungen aus Investitionstätigkeit						
24	- Ausz. für den Erwerb von Grundstücken und Gebäuden					-8.000	-8.000
25	- Ausz. für Baumaßnahmen						
26	- Ausz. für Investitionen in das sonstige Sachanlagevermögen und immaterielle Anlagevermögen davon: Ausz. aus gewährten Investitionszuweisungen und -zuschüssen	-5.000		-5.000		-75.000	-60.000
27	- Ausz. für Investitionen in das Finanzanlagevermögen						
	Auszahlungen aus Finanzierungstätigkeit						
32	- Ausz. für die Tilgung von Krediten und wirtschaftlich vergleichbaren Vorgängen für Investitionen						
	Summe	-5.000		-5.000		-83.000	-68.000
	Saldo (Einzahlungen ./ Auszahlungen)	-5.000		-5.000		-83.000	-68.000

Investitionen Produktgruppe 1301 Öffentliches Grün/Landschaftsbau

Marktflecken Mengerskirchen

Nr. Bezeichnung	Ansatz 2024	Verpflichtungs-ermächtigungen	Ansatz 2023	Jahresergebnis 2022	Finanzplan 2025	Finanzplan 2026 2027	Bish. bereitgest. Ges. Ein- Ausz.
I130101001 Erwerb bew. Sachen	-5.000,00		-5.000,00		-5.000,00	-5.000,00 -5.000,00	-60.000,00 -24.760,21
26 26 Ausz.f.Invest.i.d.sonst.Sachanl.vermögen	-5.000,00		-5.000,00		-5.000,00	-5.000,00 -5.000,00	-60.000,00 -24.760,21
I150203004 Erwerb v. Grundstücken							-0,15
21 21 Einz.a.Abg.v.Gegenst.d.Sachanlagevermögens und							2.874,87
24 24 Ausz.f.d.Erwerb v.Grundstücken u.Gebäuden							-2.875,02
I150203006 Grundstücksverkauf							12.521,90
21 21 Einz.a.Abg.v.Gegenst.d.Sachanlagevermögens und							12.521,90

Produktbeschreibung Produkt 130101 Grünflächenverwaltung

Marktflecken Mengerskirchen



Produktbereich	13	Natur- und Landschaftspflege
Produktgruppe	1301	Öffentliches Grün/Landschaftsbau
Produkt	130101	Grünflächenverwaltung

Zugeordnete Kostenstellen	13010101	Grünflächen Mengerskirchen
	13010102	Grünflächen Waldernbach
	13010103	Grünflächen Winkels
	13010104	Grünflächen Probbach
	13010105	Grünflächen Dillhausen
	13010199	Grünflächen allgemein

Auftragsgrundlage	Satzungen der Gemeinde Beschlüsse der Gremien
--------------------------	--

Verantwortliche Person(en)	Jens Schermuly
-----------------------------------	----------------

Beschreibung	Pflege und Unterhaltung von öffentlichen Grünanlagen Unterhaltung des Grüns im öffentlichen Verkehrsraum und Wegeseitengraben Wanderweg Erhaltung von Naturdenkmälern
---------------------	--

Zielgruppe	Alle Nutzer/innen der gemeindlichen Grünanlagen
-------------------	---

Ziele	Hohe Akzeptanz und Zufriedenheit der späteren Nutzer/innen Hohe Akzeptanz in den Beschlussgremien und der Öffentlichkeit
--------------	---

Teilergebnishaushalt Produkt 130101 Grünflächenverwaltung

Marktflecken Mengerskirchen

Produktbereich 13 Natur- und Landschaftspflege
Produktgruppe 1301 Öffentliches Grün/Landschaftsbau
Produkt 130101 Grünflächenverwaltung

		Haushaltsansatz			Ergebnis des Jahresabschlusses 2022
Nr.	Konten	Bezeichnung	2024	2023	
		Ordentliche Erträge			
01	50	Privatrechtliche Leistungsentgelte			
02	51	Öffentlich-rechtliche Leistungsentgelte			-60
03	548-549	Kostensersatzleistungen und -erstattungen			-400
04	52	Bestandsveränderungen und aktivierte Eigenleistungen			
05	55	Steuern und steuerähnliche Erträge einschl. Erträge aus gesetzlichen Umlagen			
06	547	Erträge aus Transferleistungen			
07	540-543	Erträge aus Zuweisungen und Zuschüssen für lfd. Zwecke und allgemeine Umlagen			
08	546	Erträge aus der Auflösung von Sonderposten aus Investitionszuweisungen, -zuschüssen und Investitionsbeiträgen			
09	53	Sonstige ordentliche Erträge			
10		Summe der ordentlichen Erträge (Nr. 1 bis 9)			-460
		Ordentliche Aufwendungen			
11	62, 63, 640-643, 647-649, 65	Personalaufwendungen	17.700	15.500	14.318
12	644-646	Versorgungsaufwendungen			
13	60, 61, 67-69	Aufwendungen für Sach- und Dienstleistungen	19.500	16.000	21.377
14	66	Abschreibungen	1.679	1.493	1.613
15	71	Aufwendungen für Zuweisungen und Zuschüsse sowie besondere Finanzaufwendungen			
16	73	Steueraufwendungen einschl. Aufwendungen aus gesetzlichen Umlageverpflichtungen			
17	72	Transferaufwendungen			
18	70, 74, 76	Sonstige ordentliche Aufwendungen			
19		Summe der ordentlichen Aufwendungen (Nr. 11 bis 18)	38.879	32.993	37.309
20		Verwaltungsergebnis (Nr. 10 ./ Nr. 19)	38.879	32.993	36.849
21	56, 57	Finanzerträge			
22	77	Finanzaufwendungen			
23		Finanzergebnis (Nr. 21 bis Nr. 22)			
24		Ordentliches Ergebnis (Verwaltungsergebnis und Finanzergebnis Nr. 20 und Nr. 23)	38.879	32.993	36.849
25	59	Außerordentliche Erträge			
26	79	Außerordentliche Aufwendungen			
27		Außerordentliches Ergebnis (Nr. 25 ./ Nr. 26)			
28		Jahresergebnis vor Internen Leistungsbeziehungen (ordentliches Ergebnis und außerordentliches Ergebnis Nr. 24 und Nr. 27)	38.879	32.993	36.849
29		Erlöse der internen Leistungsbeziehungen			
30		Kosten der internen Leistungsbeziehungen	180.000	180.000	207.449
31		Ergebnis der internen Leistungsbeziehungen	180.000	180.000	207.449
32		Jahresergebnis nach internen Leistungsbeziehungen	218.879	212.993	244.298

Teilfinanzhaushalt Produkt 130101 Grünflächenverwaltung

Marktflecken Mengerskirchen

Produktbereich	13	Natur- und Landschaftspflege
Produktgruppe	1301	Öffentliches Grün/Landschaftsbau
Produkt	130101	Grünflächenverwaltung

		Haushaltsansatz			Investitions- und Investitionsförderungsmaßnahmen		
Nr.	Bezeichnung	2024	Verpflichtungs-ermächtigungen	2023	Ergebnis des Jahresabschlusses 2022	Gesamtauszahlungsbedarf	davon bisher bereitgestellt
	Einzahlungen aus Investitionstätigkeit						
20	+ Einz. aus Investitionszuweis. und -zuschüssen sowie aus Investitionsbeiträgen						
21	+ Einz. aus Abgängen von Vermögensgegenständen des Sachanlagevermögens und des immateriellen Anlagevermögens						
22	+ Einz. aus Abgängen von Vermögensgegenständen des Finanzanlagevermögens						
	Einzahlungen aus Finanzierungstätigkeit						
31	+ Einz. aus der Aufnahme v. Krediten und wirtschaftlich vergleichbaren Vorgängen für Investitionen						
	Summe						
	Auszahlungen aus Investitionstätigkeit						
24	- Ausz. für den Erwerb von Grundstücken und Gebäuden					-8.000	-8.000
25	- Ausz. für Baumaßnahmen						
26	- Ausz. für Investitionen in das sonstige Sachanlagevermögen und immaterielle Anlagevermögen davon: Ausz. aus gewährten Investitionszuweisungen und -zuschüssen	-5.000		-5.000		-75.000	-60.000
27	- Ausz. für Investitionen in das Finanzanlagevermögen						
	Auszahlungen aus Finanzierungstätigkeit						
32	- Ausz. für die Tilgung von Krediten und wirtschaftlich vergleichbaren Vorgängen für Investitionen						
	Summe	-5.000		-5.000		-83.000	-68.000
	Saldo (Einzahlungen ./ Auszahlungen)	-5.000		-5.000		-83.000	-68.000

Investitionen Produkt 130101 Grünflächenverwaltung

Marktflecken Mengerskirchen

Nr. Bezeichnung	Ansatz 2024	Verpflichtungs-ermächtigungen	Ansatz 2023	Jahresergebnis 2022	Finanzplan 2025	Finanzplan 2026 2027	Bish. bereitgest. Ges. Ein- Ausz.
I130101001 Erwerb bew. Sachen	-5.000,00		-5.000,00		-5.000,00	-5.000,00 -5.000,00	-60.000,00 -24.760,21
26 26 Ausz.f.Invest.i.d.sonst.Sachanl.vermögen	-5.000,00		-5.000,00		-5.000,00	-5.000,00 -5.000,00	-60.000,00 -24.760,21
I150203004 Erwerb v. Grundstücken							-0,15
21 21 Einz.a.Abg.v.Gegenst.d.Sachanlagevermögens und							2.874,87
24 24 Ausz.f.d.Erwerb v.Grundstücken u.Gebäuden							-2.875,02
I150203006 Grundstücksverkauf							12.521,90
21 21 Einz.a.Abg.v.Gegenst.d.Sachanlagevermögens und							12.521,90

Teilergebnishaushalt Produktgruppe 1302 Öffentliche Gewässer/wasserbauliche Anlagen

Marktflecken Mengerskirchen

Produktbereich 13 Natur- und Landschaftspflege
Produktgruppe 1302 Öffentliche Gewässer/wasserbauliche Anlagen

		Haushaltsansatz			
Nr.	Konten	Bezeichnung	2024	2023	Ergebnis des Jahresabschlusses 2022
		Ordentliche Erträge			
01	50	Privatrechtliche Leistungsentgelte			
02	51	Öffentlich-rechtliche Leistungsentgelte			
03	548-549	Kostenersatzleistungen und -erstattungen			
04	52	Bestandsveränderungen und aktivierte Eigenleistungen			
05	55	Steuern und steuerähnliche Erträge einschl. Erträge aus gesetzlichen Umlagen			
06	547	Erträge aus Transferleistungen			
07	540-543	Erträge aus Zuweisungen und Zuschüssen für lfd. Zwecke und allgemeine Umlagen			
08	546	Erträge aus der Auflösung von Sonderposten aus Investitionszuweisungen, -zuschüssen und Investitionsbeiträgen			
09	53	Sonstige ordentliche Erträge			
10		Summe der ordentlichen Erträge (Nr. 1 bis 9)			
		Ordentliche Aufwendungen			
11	62, 63, 640-643, 647-649, 65	Personalaufwendungen			
12	644-646	Versorgungsaufwendungen			
13	60, 61, 67-69	Aufwendungen für Sach- und Dienstleistungen	10.000	12.000	10.773
14	66	Abschreibungen	3.417	3.031	3.321
15	71	Aufwendungen für Zuweisungen und Zuschüsse sowie besondere Finanzaufwendungen			
16	73	Steueraufwendungen einschl. Aufwendungen aus gesetzlichen Umlageverpflichtungen			
17	72	Transferaufwendungen			
18	70, 74, 76	Sonstige ordentliche Aufwendungen			
19		Summe der ordentlichen Aufwendungen (Nr. 11 bis 18)	13.417	15.031	14.094
20		Verwaltungsergebnis (Nr. 10 ./ Nr. 19)	13.417	15.031	14.094
21	56, 57	Finanzerträge			
22	77	Finanzaufwendungen			
23		Finanzergebnis (Nr. 21 bis Nr. 22)			
24		Ordentliches Ergebnis (Verwaltungsergebnis und Finanzergebnis Nr. 20 und Nr. 23)	13.417	15.031	14.094
25	59	Außerordentliche Erträge			
26	79	Außerordentliche Aufwendungen			
27		Außerordentliches Ergebnis (Nr. 25 ./ Nr. 26)			
28		Jahresergebnis vor Internen Leistungsbeziehungen (ordentliches Ergebnis und außerordentliches Ergebnis Nr. 24 und Nr. 27)	13.417	15.031	14.094
29		Erlöse der internen Leistungsbeziehungen			
30		Kosten der internen Leistungsbeziehungen	100	100	2.201
31		Ergebnis der Internen Leistungsbeziehungen	100	100	2.201
32		Jahresergebnis nach Internen Leistungsbeziehungen	13.517	15.131	16.295

Teilfinanzhaushalt Produktgruppe 1302 Öffentliche Gewässer/wasserbauliche Anlagen

Marktflecken Mengerskirchen

Produktbereich 13 Natur- und Landschaftspflege
Produktgruppe 1302 Öffentliche Gewässer/wasserbauliche Anlagen

		Haushaltsansatz			Investitions- und Investitionsförderungsmaßnahmen		
Nr.	Bezeichnung	2024	Verpflichtungs-ermächtigungen	2023	Ergebnis des Jahresabschlusses 2022	Gesamtauszahlungsbedarf	davon bisher bereitgestellt
	Einzahlungen aus Investitionstätigkeit						
20	+ Einz. aus Investitionszuweis. und -zuschüssen sowie aus Investitionsbeiträgen	22.500		332.000			
21	+ Einz. aus Abgängen von Vermögensgegenständen des Sachanlagevermögens und des immateriellen Anlagevermögens						
22	+ Einz. aus Abgängen von Vermögensgegenständen des Finanzanlagevermögens						
	Einzahlungen aus Finanzierungstätigkeit						
31	+ Einz. aus der Aufnahme v. Krediten und wirtschaftlich vergleichbaren Vorgängen für Investitionen						
	Summe	22.500		332.000			
	Auszahlungen aus Investitionstätigkeit						
24	- Ausz. für den Erwerb von Grundstücken und Gebäuden					-15.000	-15.000
25	- Ausz. für Baumaßnahmen	-35.000		-1.094.000	-15.232	-1.469.000	-1.384.000
26	- Ausz. für Investitionen in das sonstige Sachanlagevermögen und immaterielle Anlagevermögen davon: Ausz. aus gewährten Investitionszuweisungen und -zuschüssen						
27	- Ausz. für Investitionen in das Finanzanlagevermögen						
	Auszahlungen aus Finanzierungstätigkeit						
32	- Ausz. für die Tilgung von Krediten und wirtschaftlich vergleichbaren Vorgängen für Investitionen						
	Summe	-35.000		-1.094.000	-15.232	-1.484.000	-1.399.000
	Saldo (Einzahlungen ./ Auszahlungen)	-12.500		-762.000	-15.232	-1.484.000	-1.399.000

Investitionen Produktgruppe 1302 Öffentliche Gewässer/wasserbauliche Anlagen

Marktflecken Mengerskirchen

Nr.	Bezeichnung	Ansatz 2024	Verpflichtungs-ermächtigungen	Ansatz 2023	Jahresergebnis 2022	Finanzplan 2025	Finanzplan 2026 2027	Bish. bereitgest. Ges. Ein- Ausz.
I130201001	Ausbau Bachbette / Strukturverbesserung	-10.000,00		-10.000,00		-10.000,00	-10.000,00 -10.000,00	-120.000,00 -70.725,89
	24 24 Ausz.f.d.Erwerb v.Grundstücken u.Gebäuden							-15.000,00
	25 25 Auszahlungen für Baumaßnahmen	-10.000,00		-10.000,00		-10.000,00	-10.000,00 -10.000,00	-105.000,00 -70.725,89
I130201003	Vorbeugender Hochwasserschutz	-2.500,00		-27.000,00	-15.232,27	-2.500,00	-3.000,00	-49.500,00 -117.122,65
	20 20 Einz.a.Inv.zuw.u.-zusch.s.a.Inv.beitr.	22.500,00		82.000,00		22.500,00	27.000,00	179.500,00
	25 25 Auszahlungen für Baumaßnahmen	-25.000,00		-109.000,00	-15.232,27	-25.000,00	-30.000,00	-229.000,00 -117.122,65
I130201004	Klingelbachverrohrung			-725.000,00				-725.000,00 -204.498,02
	20 20 Einz.a.Inv.zuw.u.-zusch.s.a.Inv.beitr.			250.000,00				250.000,00
	25 25 Auszahlungen für Baumaßnahmen			-975.000,00				-975.000,00 -204.498,02

Produktbeschreibung Produkt 130201 Gewässerverwaltung

Marktflecken Mengerskirchen



Produktbereich	13	Natur- und Landschaftspflege
Produktgruppe	1302	Öffentliche Gewässer/wasserbauliche Anlagen
Produkt	130201	Gewässerverwaltung
Zugeordnete Kostenstellen	13020199	Wasserläufe/Gewässer allgemein
Auftragsgrundlage	Satzungen der Gemeinde Beschlüsse der Gremien	
Verantwortliche Person(en)	Jens Schermuly	
Beschreibung	Planung und Durchführung von Bau- und Unterhaltungsarbeiten an Brücken und Durchlässen	
Zielgruppe	Alle Nutzer/innen der gemeindlichen Brücken und Durchlässe	
Ziele	Naturnahe Gewässer Intakte, funktionsfähige Brücken und Durchlässe	

Teilergebnishaushalt Produkt 130201 Gewässerverwaltung

Marktflecken Mengerskirchen

Produktbereich	13	Natur- und Landschaftspflege
Produktgruppe	1302	Öffentliche Gewässer/wasserbauliche Anlagen
Produkt	130201	Gewässerverwaltung

		Haushaltsansatz			Ergebnis des Jahresabschlusses 2022
Nr.	Konten	Bezeichnung	2024	2023	
		Ordentliche Erträge			
01	50	Privatrechtliche Leistungsentgelte			
02	51	Öffentlich-rechtliche Leistungsentgelte			
03	548-549	Kostenersatzleistungen und -erstattungen			
04	52	Bestandsveränderungen und aktivierte Eigenleistungen			
05	55	Steuern und steuerähnliche Erträge einschl. Erträge aus gesetzlichen Umlagen			
06	547	Erträge aus Transferleistungen			
07	540-543	Erträge aus Zuweisungen und Zuschüssen für lfd. Zwecke und allgemeine Umlagen			
08	546	Erträge aus der Auflösung von Sonderposten aus Investitionszuweisungen, -zuschüssen und Investitionsbeiträgen			
09	53	Sonstige ordentliche Erträge			
10		Summe der ordentlichen Erträge (Nr. 1 bis 9)			
		Ordentliche Aufwendungen			
11	62, 63, 640-643, 647-649, 65	Personalaufwendungen			
12	644-646	Versorgungsaufwendungen			
13	60, 61, 67-69	Aufwendungen für Sach- und Dienstleistungen	10.000	12.000	10.773
14	66	Abschreibungen	3.417	3.031	3.321
15	71	Aufwendungen für Zuweisungen und Zuschüsse sowie besondere Finanzaufwendungen			
16	73	Steueraufwendungen einschl. Aufwendungen aus gesetzlichen Umlageverpflichtungen			
17	72	Transferaufwendungen			
18	70, 74, 76	Sonstige ordentliche Aufwendungen			
19		Summe der ordentlichen Aufwendungen (Nr. 11 bis 18)	13.417	15.031	14.094
20		Verwaltungsergebnis (Nr. 10 ./ Nr. 19)	13.417	15.031	14.094
21	56, 57	Finanzerträge			
22	77	Finanzaufwendungen			
23		Finanzergebnis (Nr. 21 bis Nr. 22)			
24		Ordentliches Ergebnis (Verwaltungsergebnis und Finanzergebnis Nr. 20 und Nr. 23)	13.417	15.031	14.094
25	59	Außerordentliche Erträge			
26	79	Außerordentliche Aufwendungen			
27		Außerordentliches Ergebnis (Nr. 25 ./ Nr. 26)			
28		Jahresergebnis vor Internen Leistungsbeziehungen (ordentliches Ergebnis und außerordentliches Ergebnis Nr. 24 und Nr. 27)	13.417	15.031	14.094
29		Erlöse der internen Leistungsbeziehungen			
30		Kosten der internen Leistungsbeziehungen	100	100	2.201
31		Ergebnis der internen Leistungsbeziehungen	100	100	2.201
32		Jahresergebnis nach internen Leistungsbeziehungen	13.517	15.131	16.295

Teilfinanzhaushalt Produkt 130201 Gewässerverwaltung

Marktflecken Mengerskirchen

Produktbereich	13	Natur- und Landschaftspflege
Produktgruppe	1302	Öffentliche Gewässer/wasserbauliche Anlagen
Produkt	130201	Gewässerverwaltung

		Haushaltsansatz			Investitions- und Investitionsförderungsmaßnahmen		
Nr.	Bezeichnung	2024	Verpflichtungs-ermächtigungen	2023	Ergebnis des Jahresabschlusses 2022	Gesamt-auszahlungsbedarf	davon bisher bereitgestellt
	Einzahlungen aus Investitionstätigkeit						
20	+ Einz. aus Investitionszuweis. und -zuschüssen sowie aus Investitionsbeiträgen	22.500		332.000			
21	+ Einz. aus Abgängen von Vermögensgegenständen des Sachanlagevermögens und des immateriellen Anlagevermögens						
22	+ Einz. aus Abgängen von Vermögensgegenständen des Finanzanlagevermögens						
	Einzahlungen aus Finanzierungstätigkeit						
31	+ Einz. aus der Aufnahme v. Krediten und wirtschaftlich vergleichbaren Vorgängen für Investitionen						
	Summe	22.500		332.000			
	Auszahlungen aus Investitionstätigkeit						
24	- Ausz. für den Erwerb von Grundstücken und Gebäuden					-15.000	-15.000
25	- Ausz. für Baumaßnahmen	-35.000		-1.094.000	-15.232	-1.469.000	-1.384.000
26	- Ausz. für Investitionen in das sonstige Sachanlagevermögen und immaterielle Anlagevermögen davon: Ausz. aus gewährten Investitionszuweisungen und -zuschüssen						
27	- Ausz. für Investitionen in das Finanzanlagevermögen						
	Auszahlungen aus Finanzierungstätigkeit						
32	- Ausz. für die Tilgung von Krediten und wirtschaftlich vergleichbaren Vorgängen für Investitionen						
	Summe	-35.000		-1.094.000	-15.232	-1.484.000	-1.399.000
	Saldo (Einzahlungen ./ Auszahlungen)	-12.500		-762.000	-15.232	-1.484.000	-1.399.000

Investitionen Produkt 130201 Gewässerverwaltung

Marktflecken Mengerskirchen

Nr.	Bezeichnung	Ansatz 2024	Verpflichtungs-ermächtigungen	Ansatz 2023	Jahres-ergebnis 2022	Finanzplan 2025	Finanzplan 2026 2027	Bish. bereitgest. Ges. Ein- Ausz.
I130201001	Ausbau Bachbette / Strukturverbesserung	-10.000,00		-10.000,00		-10.000,00	-10.000,00 -10.000,00	-120.000,00 -70.725,89
	24 24 Ausz.f.d.Erwerb v.Grundstücken u.Gebäuden							-15.000,00
	25 25 Auszahlungen für Baumaßnahmen	-10.000,00		-10.000,00		-10.000,00	-10.000,00 -10.000,00	-105.000,00 -70.725,89
I130201003	Vorbeugender Hochwasserschutz	-2.500,00		-27.000,00	-15.232,27	-2.500,00	-3.000,00	-49.500,00 -117.122,65
	20 20 Einz.a.Inv.zuw.u.-zusch.s.a.Inv.beitr.	22.500,00		82.000,00		22.500,00	27.000,00	179.500,00
	25 25 Auszahlungen für Baumaßnahmen	-25.000,00		-109.000,00	-15.232,27	-25.000,00	-30.000,00	-229.000,00 -117.122,65
I130201004	Klingelbachverrohrung			-725.000,00				-725.000,00 -204.498,02
	20 20 Einz.a.Inv.zuw.u.-zusch.s.a.Inv.beitr.			250.000,00				250.000,00
	25 25 Auszahlungen für Baumaßnahmen			-975.000,00				-975.000,00 -204.498,02

Teilergebnishaushalt Produktgruppe 1303 Friedhofs- und Bestattungswesen

Marktflecken Mengerskirchen

Produktbereich 13 Natur- und Landschaftspflege
Produktgruppe 1303 Friedhofs- und Bestattungswesen

		Haushaltsansatz			Ergebnis des Jahresabschlusses 2022
Nr.	Konten	Bezeichnung	2024	2023	
		Ordentliche Erträge			
01	50	Privatrechtliche Leistungsentgelte			
02	51	Öffentlich-rechtliche Leistungsentgelte	-22.477	-23.283	-23.138
03	548-549	Kostenersatzleistungen und -erstattungen	-33.800	-22.100	-16.895
04	52	Bestandsveränderungen und aktivierte Eigenleistungen			
05	55	Steuern und steuerähnliche Erträge einschl. Erträge aus gesetzlichen Umlagen			
06	547	Erträge aus Transferleistungen			
07	540-543	Erträge aus Zuweisungen und Zuschüssen für lfd. Zwecke und allgemeine Umlagen			
08	546	Erträge aus der Auflösung von Sonderposten aus Investitionszuweisungen, -zuschüssen und Investitionsbeiträgen			
09	53	Sonstige ordentliche Erträge			
10		Summe der ordentlichen Erträge (Nr. 1 bis 9)	-56.277	-45.383	-40.033
		Ordentliche Aufwendungen			
11	62, 63, 640-643, 647-649, 65	Personalaufwendungen	9.200	10.360	7.434
12	644-646	Versorgungsaufwendungen			
13	60, 61, 67-69	Aufwendungen für Sach- und Dienstleistungen	66.300	50.200	57.323
14	66	Abschreibungen	17.786	16.611	17.493
15	71	Aufwendungen für Zuweisungen und Zuschüsse sowie besondere Finanzaufwendungen			220
16	73	Steueraufwendungen einschl. Aufwendungen aus gesetzlichen Umlageverpflichtungen			
17	72	Transferaufwendungen			
18	70, 74, 76	Sonstige ordentliche Aufwendungen			
19		Summe der ordentlichen Aufwendungen (Nr. 11 bis 18)	93.286	77.171	82.470
20		Verwaltungsergebnis (Nr. 10 ./ Nr. 19)	37.009	31.788	42.437
21	56, 57	Finanzerträge			
22	77	Finanzaufwendungen			
23		Finanzergebnis (Nr. 21 bis Nr. 22)			
24		Ordentliches Ergebnis (Verwaltungsergebnis und Finanzergebnis Nr. 20 und Nr. 23)	37.009	31.788	42.437
25	59	Außerordentliche Erträge			
26	79	Außerordentliche Aufwendungen			24
27		Außerordentliches Ergebnis (Nr. 25 ./ Nr. 26)			24
28		Jahresergebnis vor Internen Leistungsbeziehungen (ordentliches Ergebnis und außerordentliches Ergebnis Nr. 24 und Nr. 27)	37.009	31.788	42.461
29		Erlöse der internen Leistungsbeziehungen			
30		Kosten der internen Leistungsbeziehungen	37.400	37.400	46.283
31		Ergebnis der Internen Leistungsbeziehungen	37.400	37.400	46.283
32		Jahresergebnis nach Internen Leistungsbeziehungen	74.409	69.188	88.744

Erläuterungen

Erläuterungen zu Sachkonto 6069000

Renovierung Kriegerdenkmal - 5.000

Teilfinanzhaushalt Produktgruppe 1303 Friedhofs- und Bestattungswesen

Marktflecken Mengerskirchen

Produktbereich 13 Natur- und Landschaftspflege
Produktgruppe 1303 Friedhofs- und Bestattungswesen

		Haushaltsansatz			Investitions- und Investitionsförderungsmaßnahmen		
Nr.	Bezeichnung	2024	Verpflichtungsermächtigungen	2023	Ergebnis des Jahresabschlusses 2022	Gesamtauszahlungsbedarf	davon bisher bereitgestellt
	Einzahlungen aus Investitionstätigkeit						
20	+ Einz. aus Investitionszuweis. und -zuschüssen sowie aus Investitionsbeiträgen						
21	+ Einz. aus Abgängen von Vermögensgegenständen des Sachanlagevermögens und des immateriellen Anlagevermögens						
22	+ Einz. aus Abgängen von Vermögensgegenständen des Finanzanlagevermögens						
	Einzahlungen aus Finanzierungstätigkeit						
31	+ Einz. aus der Aufnahme v. Krediten und wirtschaftlich vergleichbaren Vorgängen für Investitionen						
	Summe						
	Auszahlungen aus Investitionstätigkeit						
24	- Ausz. für den Erwerb von Grundstücken und Gebäuden					-138.000	-138.000
25	- Ausz. für Baumaßnahmen	-10.000		-18.700	-21.570	-258.700	-228.700
26	- Ausz. für Investitionen in das sonstige Sachanlagevermögen und immaterielle Anlagevermögen davon: Ausz. aus gewährten Investitionszuweisungen und -zuschüssen					-26.000	-26.000
27	- Ausz. für Investitionen in das Finanzanlagevermögen						
	Auszahlungen aus Finanzierungstätigkeit						
32	- Ausz. für die Tilgung von Krediten und wirtschaftlich vergleichbaren Vorgängen für Investitionen						
	Summe	-10.000		-18.700	-21.570	-422.700	-392.700
	Saldo (Einzahlungen ./ Auszahlungen)	-10.000		-18.700	-21.570	-422.700	-392.700

Investitionen Produktgruppe 1303 Friedhofs- und Bestattungswesen

Marktflecken Mengerskirchen

Nr. Bezeichnung	Ansatz 2024	Verpflichtungsermächtigungen	Ansatz 2023	Jahresergebnis 2022	Finanzplan 2025	Finanzplan 2026 2027	Bish. bereitgest. Ges. Ein- Ausz.
I130301001 Wegebau	-10.000,00		-18.700,00	-21.570,06	-10.000,00	-10.000,00 -10.000,00	-184.700,00 -95.433,20
24 24 Ausz.f.d.Erwerb v.Grundstücken u.Gebäuden							-58.000,00 -20.820,96
25 25 Auszahlungen für Baumaßnahmen	-10.000,00		-18.700,00	-21.570,06	-10.000,00	-10.000,00 -10.000,00	-126.700,00 -74.612,24
I130301003 Parkplatz Friedhof Waldernbach							-30.000,00 -49.125,93
24 24 Ausz.f.d.Erwerb v.Grundstücken u.Gebäuden							-30.000,00
25 25 Auszahlungen für Baumaßnahmen							-49.125,93
I130301006 Urnenwand/-grabfeld Mengerskirchen							-32.000,00 -35.328,74
24 24 Ausz.f.d.Erwerb v.Grundstücken u.Gebäuden							-20.000,00 -11.000,06
25 25 Auszahlungen für Baumaßnahmen							-12.000,00 -24.328,68
I130301015 Urnengarten Waldernbach							-20.000,00 -18.084,90
24 24 Ausz.f.d.Erwerb v.Grundstücken u.Gebäuden							-18.084,90
25 25 Auszahlungen für Baumaßnahmen							-20.000,00
I130301018 Urnengarten Winkels							-20.000,00 -9.167,76

Investitionen Produktgruppe 1303 Friedhofs- und Bestattungswesen

Marktflecken Mengerskirchen

Nr. Bezeichnung	Ansatz 2024	Verpflichtungs- Ermächtigunge n	Ansatz 2023	Jahres- ergebnis 2022	Finanzplan 2025	Finanzplan 2026 2027	Bish. bereitgest. Ges. Ein- Ausz.
24 24 Ausz.f.d.Erwerb v.Grundstücken u.Gebäuden							-9.167,76
25 25 Auszahlungen für Baumaßnahmen							-20.000,00
I130301020 Friedhof Waldernbach, Toilettenanlage							-15.000,00
25 25 Auszahlungen für Baumaßnahmen							-15.000,00

Produktbeschreibung Produkt 130301 Friedhofs- und Bestattungswesen

Marktflecken Mengerskirchen



Produktbereich	13	Natur- und Landschaftspflege
Produktgruppe	1303	Friedhofs- und Bestattungswesen
Produkt	130301	Friedhofs- und Bestattungswesen

Zugeordnete Kostenstellen	13030101	Friedhof Mengerskirchen
	13030102	Friedhof Waldernbach
	13030103	Friedhof Winkels
	13030104	Friedhof Probbach
	13030105	Friedhof Dillhausen
	13030106	Jüdischer Friedhof
	13030199	Allgemeines Friedhofswesen

Auftragsgrundlage Hessisches Gesetz über Friedhofs- und Bestattungswesen
Friedhofssatzung des Marktfleckens Mengerskirchen

Verantwortliche Person(en) Katja Konheiser

Beschreibung Bereitstellung und Vergabe von Gräbern
Bereitstellung der Friedhofshalle für Trauerfeierlichkeiten
Erteilen von Grabmalgenehmigungen
Pflege und Unterhaltung der Friedhofsanlagen

Zielgruppe Hinterbliebene
Friedhofsbesucher

Ziele Friedhofsanlagen in einem optisch guten Pflegezustand zu halten
Alle Arten von Bestattungen anzubieten
Würdevollen Platz der Ruhe zu schaffen

Teilergebnishaushalt Produkt 130301 Friedhofs- und Bestattungswesen

Marktflecken Mengerskirchen

Produktbereich	13	Natur- und Landschaftspflege
Produktgruppe	1303	Friedhofs- und Bestattungswesen
Produkt	130301	Friedhofs- und Bestattungswesen

		Haushaltsansatz			Ergebnis des Jahresabschlusses 2022
Nr.	Konten	Bezeichnung	2024	2023	
		Ordentliche Erträge			
01	50	Privatrechtliche Leistungsentgelte			
02	51	Öffentlich-rechtliche Leistungsentgelte	-22.477	-23.283	-23.138
03	548-549	Kostensersatzleistungen und -erstattungen	-33.800	-22.100	-16.895
04	52	Bestandsveränderungen und aktivierte Eigenleistungen			
05	55	Steuern und steuerähnliche Erträge einschl. Erträge aus gesetzlichen Umlagen			
06	547	Erträge aus Transferleistungen			
07	540-543	Erträge aus Zuweisungen und Zuschüssen für lfd. Zwecke und allgemeine Umlagen			
08	546	Erträge aus der Auflösung von Sonderposten aus Investitionszuweisungen, -zuschüssen und Investitionsbeiträgen			
09	53	Sonstige ordentliche Erträge			
10		Summe der ordentlichen Erträge (Nr. 1 bis 9)	-56.277	-45.383	-40.033
		Ordentliche Aufwendungen			
11	62, 63, 640-643, 647-649, 65	Personalaufwendungen	9.200	10.360	7.434
12	644-646	Versorgungsaufwendungen			
13	60, 61, 67-69	Aufwendungen für Sach- und Dienstleistungen	66.300	50.200	57.323
14	66	Abschreibungen	17.786	16.611	17.493
15	71	Aufwendungen für Zuweisungen und Zuschüsse sowie besondere Finanzaufwendungen			220
16	73	Steueraufwendungen einschl. Aufwendungen aus gesetzlichen Umlageverpflichtungen			
17	72	Transferaufwendungen			
18	70, 74, 76	Sonstige ordentliche Aufwendungen			
19		Summe der ordentlichen Aufwendungen (Nr. 11 bis 18)	93.286	77.171	82.470
20		Verwaltungsergebnis (Nr. 10 ./ Nr. 19)	37.009	31.788	42.437
21	56, 57	Finanzerträge			
22	77	Finanzaufwendungen			
23		Finanzergebnis (Nr. 21 bis Nr. 22)			
24		Ordentliches Ergebnis (Verwaltungsergebnis und Finanzergebnis Nr. 20 und Nr. 23)	37.009	31.788	42.437
25	59	Außerordentliche Erträge			
26	79	Außerordentliche Aufwendungen			24
27		Außerordentliches Ergebnis (Nr. 25 ./ Nr. 26)			24
28		Jahresergebnis vor Internen Leistungsbeziehungen (ordentliches Ergebnis und außerordentliches Ergebnis Nr. 24 und Nr. 27)	37.009	31.788	42.461
29		Erlöse der internen Leistungsbeziehungen			
30		Kosten der internen Leistungsbeziehungen	37.400	37.400	46.283
31		Ergebnis der internen Leistungsbeziehungen	37.400	37.400	46.283
32		Jahresergebnis nach internen Leistungsbeziehungen	74.409	69.188	88.744

Erläuterungen

Erläuterungen zu Sachkonto 6069000

Renovierung Kriegerdenkmal - 5.000

Teilfinanzhaushalt Produkt 130301 Friedhofs- und Bestattungswesen

Marktflecken Mengerskirchen

Produktbereich	13	Natur- und Landschaftspflege
Produktgruppe	1303	Friedhofs- und Bestattungswesen
Produkt	130301	Friedhofs- und Bestattungswesen

		Haushaltsansatz			Investitions- und Investitionsförderungsmaßnahmen		
Nr.	Bezeichnung	2024	Verpflichtungs-ermächtigungen	2023	Ergebnis des Jahresabschlusses 2022	Gesamt-auszahlungsbedarf	davon bisher bereitgestellt
	Einzahlungen aus Investitionstätigkeit						
20	+ Einz. aus Investitionszuweis. und -zuschüssen sowie aus Investitionsbeiträgen						
21	+ Einz. aus Abgängen von Vermögensgegenständen des Sachanlagevermögens und des immateriellen Anlagevermögens						
22	+ Einz. aus Abgängen von Vermögensgegenständen des Finanzanlagevermögens						
	Einzahlungen aus Finanzierungstätigkeit						
31	+ Einz. aus der Aufnahme v. Krediten und wirtschaftlich vergleichbaren Vorgängen für Investitionen						
	Summe						
	Auszahlungen aus Investitionstätigkeit						
24	- Ausz. für den Erwerb von Grundstücken und Gebäuden					-138.000	-138.000
25	- Ausz. für Baumaßnahmen	-10.000		-18.700	-21.570	-258.700	-228.700
26	- Ausz. für Investitionen in das sonstige Sachanlagevermögen und immaterielle Anlagevermögen davon: Ausz. aus gewährten Investitionszuweisungen und -zuschüssen					-26.000	-26.000
27	- Ausz. für Investitionen in das Finanzanlagevermögen						
	Auszahlungen aus Finanzierungstätigkeit						
32	- Ausz. für die Tilgung von Krediten und wirtschaftlich vergleichbaren Vorgängen für Investitionen						
	Summe	-10.000		-18.700	-21.570	-422.700	-392.700
	Saldo (Einzahlungen ./ Auszahlungen)	-10.000		-18.700	-21.570	-422.700	-392.700

Investitionen Produkt 130301 Friedhofs- und Bestattungswesen

Marktflecken Mengerskirchen

Nr. Bezeichnung	Ansatz 2024	Verpflichtungs-ermächtigungen	Ansatz 2023	Jahres-ergebnis 2022	Finanzplan 2025	Finanzplan 2026 2027	Bish. bereitgest. Ges. Ein- Ausz.
I130301001 Wegebau	-10.000,00		-18.700,00	-21.570,06	-10.000,00	-10.000,00 -10.000,00	-184.700,00 -95.433,20
24 24 Ausz.f.d.Erwerb v.Grundstücken u.Gebäuden							-58.000,00 -20.820,96
25 25 Auszahlungen für Baumaßnahmen	-10.000,00		-18.700,00	-21.570,06	-10.000,00	-10.000,00 -10.000,00	-126.700,00 -74.612,24
I130301003 Parkplatz Friedhof Waldernbach							-30.000,00 -49.125,93
24 24 Ausz.f.d.Erwerb v.Grundstücken u.Gebäuden							-30.000,00
25 25 Auszahlungen für Baumaßnahmen							-49.125,93
I130301006 Urnenwand/-grabfeld Mengerskirchen							-32.000,00 -35.328,74
24 24 Ausz.f.d.Erwerb v.Grundstücken u.Gebäuden							-20.000,00 -11.000,06
25 25 Auszahlungen für Baumaßnahmen							-12.000,00 -24.328,68
I130301015 Urnengarten Waldernbach							-20.000,00 -18.084,90
24 24 Ausz.f.d.Erwerb v.Grundstücken u.Gebäuden							-18.084,90
25 25 Auszahlungen für Baumaßnahmen							-20.000,00

Investitionen Produkt 130301 Friedhofs- und Bestattungswesen

Marktflecken Mengerskirchen

Nr. Bezeichnung	Ansatz 2024	Verpflichtungs- Ermächtigunge n	Ansatz 2023	Jahres- ergebnis 2022	Finanzplan 2025	Finanzplan 2026 2027	Bish. bereitgest. Ges. Ein- Ausz.
I130301018 Urngarten Winkels							-20.000,00
24 24 Ausz.f.d.Erwerb v.Grundstücken u.Gebäuden							-9.167,76
25 25 Auszahlungen für Baumaßnahmen							-20.000,00
I130301020 Friedhof Waldernbach, Toilettenanlage							-15.000,00
25 25 Auszahlungen für Baumaßnahmen							-15.000,00

Teilergebnishaushalt Produktgruppe 1304 Naturschutz und Landschaftspflege

Marktflecken Mengerskirchen

Produktbereich 13 Natur- und Landschaftspflege
Produktgruppe 1304 Naturschutz und Landschaftspflege

		Haushaltsansatz			Ergebnis des Jahresabschlusses 2022
Nr.	Konten	Bezeichnung	2024	2023	
		Ordentliche Erträge			
01	50	Privatrechtliche Leistungsentgelte			
02	51	Öffentlich-rechtliche Leistungsentgelte			
03	548-549	Kostenersatzleistungen und -erstattungen			
04	52	Bestandsveränderungen und aktivierte Eigenleistungen			
05	55	Steuern und steuerähnliche Erträge einschl. Erträge aus gesetzlichen Umlagen			
06	547	Erträge aus Transferleistungen			
07	540-543	Erträge aus Zuweisungen und Zuschüssen für lfd. Zwecke und allgemeine Umlagen			
08	546	Erträge aus der Auflösung von Sonderposten aus Investitionszuweisungen, -zuschüssen und Investitionsbeiträgen			
09	53	Sonstige ordentliche Erträge			
10		Summe der ordentlichen Erträge (Nr. 1 bis 9)			
		Ordentliche Aufwendungen			
11	62, 63, 640-643, 647-649, 65	Personalaufwendungen			
12	644-646	Versorgungsaufwendungen			
13	60, 61, 67-69	Aufwendungen für Sach- und Dienstleistungen	12.000	12.000	13.030
14	66	Abschreibungen			
15	71	Aufwendungen für Zuweisungen und Zuschüsse sowie besondere Finanzaufwendungen			
16	73	Steueraufwendungen einschl. Aufwendungen aus gesetzlichen Umlageverpflichtungen			
17	72	Transferaufwendungen			
18	70, 74, 76	Sonstige ordentliche Aufwendungen			
19		Summe der ordentlichen Aufwendungen (Nr. 11 bis 18)	12.000	12.000	13.030
20		Verwaltungsergebnis (Nr. 10 ./ Nr. 19)	12.000	12.000	13.030
21	56, 57	Finanzerträge			
22	77	Finanzaufwendungen			
23		Finanzergebnis (Nr. 21 bis Nr. 22)			
24		Ordentliches Ergebnis (Verwaltungsergebnis und Finanzergebnis Nr. 20 und Nr. 23)	12.000	12.000	13.030
25	59	Außerordentliche Erträge			
26	79	Außerordentliche Aufwendungen			
27		Außerordentliches Ergebnis (Nr. 25 ./ Nr. 26)			
28		Jahresergebnis vor Internen Leistungsbeziehungen (ordentliches Ergebnis und außerordentliches Ergebnis Nr. 24 und Nr. 27)	12.000	12.000	13.030
29		Erlöse der internen Leistungsbeziehungen			
30		Kosten der internen Leistungsbeziehungen	1.100	1.100	272
31		Ergebnis der Internen Leistungsbeziehungen	1.100	1.100	272
32		Jahresergebnis nach Internen Leistungsbeziehungen	13.100	13.100	13.302

Teilfinanzhaushalt Produktgruppe 1304 Naturschutz und Landschaftspflege

Marktflecken Mengerskirchen

Produktbereich 13 Natur- und Landschaftspflege
Produktgruppe 1304 Naturschutz und Landschaftspflege

		Haushaltsansatz			Investitions- und Investitionsförderungsmaßnahmen		
Nr.	Bezeichnung	2024	Verpflichtungs-ermächtigungen	2023	Ergebnis des Jahresabschlusses 2022	Gesamtauszahlungsbedarf	davon bisher bereitgestellt
	Einzahlungen aus Investitionstätigkeit						
20	+ Einz. aus Investitionszuweis. und -zuschüssen sowie aus Investitionsbeiträgen						
21	+ Einz. aus Abgängen von Vermögensgegenständen des Sachanlagevermögens und des immateriellen Anlagevermögens						
22	+ Einz. aus Abgängen von Vermögensgegenständen des Finanzanlagevermögens						
	Einzahlungen aus Finanzierungstätigkeit						
31	+ Einz. aus der Aufnahme v. Krediten und wirtschaftlich vergleichbaren Vorgängen für Investitionen						
	Summe						
	Auszahlungen aus Investitionstätigkeit						
24	- Ausz. für den Erwerb von Grundstücken und Gebäuden					-6.000	-6.000
25	- Ausz. für Baumaßnahmen						
26	- Ausz. für Investitionen in das sonstige Sachanlagevermögen und immaterielle Anlagevermögen davon: Ausz. aus gewährten Investitionszuweisungen und -zuschüssen						
27	- Ausz. für Investitionen in das Finanzanlagevermögen						
	Auszahlungen aus Finanzierungstätigkeit						
32	- Ausz. für die Tilgung von Krediten und wirtschaftlich vergleichbaren Vorgängen für Investitionen						
	Summe					-6.000	-6.000
	Saldo (Einzahlungen ./ Auszahlungen)					-6.000	-6.000

Investitionen Produktgruppe 1304 Naturschutz und Landschaftspflege

Marktflecken Mengerskirchen

Nr.	Bezeichnung	Ansatz 2024	Verpflichtungs-ermächtigungen	Ansatz 2023	Jahresergebnis 2022	Finanzplan 2025	Finanzplan 2026 2027	Bish. bereitgest. Ges. Ein- Ausz.
I130101001	Erwerb bew. Sachen 20 20 Einz.a.Inv.zuw.u.-zusch.s.a.Inv.beitr.							300,00 300,00
I130401001	Landschaftsgestaltung/Ausgleichsmassnahmen 20 20 Einz.a.Inv.zuw.u.-zusch.s.a.Inv.beitr. 24 24 Ausz.f.d.Erwerb v.Grundstücken u.Gebäuden 26 26 Ausz.f.Invest.i.d.sonst.Sachanl.vermögen							-6.000,00 -906,26 1.412,14 -6.000,00 -1.209,04 -1.109,36

Produktbeschreibung Produkt 130401 Natur- und Landschaftspflege

Marktflecken Mengerskirchen



Produktbereich	13	Natur- und Landschaftspflege
Produktgruppe	1304	Naturschutz und Landschaftspflege
Produkt	130401	Natur- und Landschaftspflege

Zugeordnete Kostenstellen	13040119	Ausgleichsflächen allgemein
	13040123	Schädlingsbekämpfung/Rattenbekämpfung
	13040199	Naturschutz und Landschaftspflege allgemein

Auftragsgrundlage	Satzungen der Gemeinde Beschlüsse der Gremien
--------------------------	--

Verantwortliche Person(en)	Steffen Dross
-----------------------------------	---------------

Beschreibung	Aktionen im Umweltbereich (z.B. Aktion saubere Landschaft) Maßnahmen der lokalen Agenda Bereitstellung und Organisation von Ausgleichsflächen Schädlingsbekämpfung / Rattenbekämpfung und Tierschutz Naturschutz und Landschaftspflege allgemein
---------------------	--

Zielgruppe	Alle Bürgerinnen und Bürger des Marktfleckens Mengerskirchen Institutionen
-------------------	---

Ziele	Beachtung der Umweltschutzbelange in allen Bereichen Umweltschutz im täglichen Handeln verankern
--------------	---

Teilergebnishaushalt Produkt 130401 Natur- und Landschaftspflege

Marktflecken Mengerskirchen

Produktbereich	13	Natur- und Landschaftspflege
Produktgruppe	1304	Naturschutz und Landschaftspflege
Produkt	130401	Natur- und Landschaftspflege

		Haushaltsansatz			Ergebnis des Jahresabschlusses 2022
Nr.	Konten	Bezeichnung	2024	2023	
		Ordentliche Erträge			
01	50	Privatrechtliche Leistungsentgelte			
02	51	Öffentlich-rechtliche Leistungsentgelte			
03	548-549	Kostenersatzleistungen und -erstattungen			
04	52	Bestandsveränderungen und aktivierte Eigenleistungen			
05	55	Steuern und steuerähnliche Erträge einschl. Erträge aus gesetzlichen Umlagen			
06	547	Erträge aus Transferleistungen			
07	540-543	Erträge aus Zuweisungen und Zuschüssen für lfd. Zwecke und allgemeine Umlagen			
08	546	Erträge aus der Auflösung von Sonderposten aus Investitionszuweisungen, -zuschüssen und Investitionsbeiträgen			
09	53	Sonstige ordentliche Erträge			
10		Summe der ordentlichen Erträge (Nr. 1 bis 9)			
		Ordentliche Aufwendungen			
11	62, 63, 640-643, 647-649, 65	Personalaufwendungen			
12	644-646	Versorgungsaufwendungen			
13	60, 61, 67-69	Aufwendungen für Sach- und Dienstleistungen	12.000	12.000	13.030
14	66	Abschreibungen			
15	71	Aufwendungen für Zuweisungen und Zuschüsse sowie besondere Finanzaufwendungen			
16	73	Steueraufwendungen einschl. Aufwendungen aus gesetzlichen Umlageverpflichtungen			
17	72	Transferaufwendungen			
18	70, 74, 76	Sonstige ordentliche Aufwendungen			
19		Summe der ordentlichen Aufwendungen (Nr. 11 bis 18)	12.000	12.000	13.030
20		Verwaltungsergebnis (Nr. 10 ./ Nr. 19)	12.000	12.000	13.030
21	56, 57	Finanzerträge			
22	77	Finanzaufwendungen			
23		Finanzergebnis (Nr. 21 bis Nr. 22)			
24		Ordentliches Ergebnis (Verwaltungsergebnis und Finanzergebnis Nr. 20 und Nr. 23)	12.000	12.000	13.030
25	59	Außerordentliche Erträge			
26	79	Außerordentliche Aufwendungen			
27		Außerordentliches Ergebnis (Nr. 25 ./ Nr. 26)			
28		Jahresergebnis vor Internen Leistungsbeziehungen (ordentliches Ergebnis und außerordentliches Ergebnis Nr. 24 und Nr. 27)	12.000	12.000	13.030
29		Erlöse der internen Leistungsbeziehungen			
30		Kosten der internen Leistungsbeziehungen	1.100	1.100	272
31		Ergebnis der internen Leistungsbeziehungen	1.100	1.100	272
32		Jahresergebnis nach internen Leistungsbeziehungen	13.100	13.100	13.302

Teilfinanzhaushalt Produkt 130401 Natur- und Landschaftspflege

Marktflecken Mengerskirchen

Produktbereich	13	Natur- und Landschaftspflege
Produktgruppe	1304	Naturschutz und Landschaftspflege
Produkt	130401	Natur- und Landschaftspflege

		Haushaltsansatz			Investitions- und Investitionsförderungsmaßnahmen		
Nr.	Bezeichnung	2024	Verpflichtungs-ermächtigungen	2023	Ergebnis des Jahresabschlusses 2022	Gesamt-auszahlungsbedarf	davon bisher bereitgestellt
	Einzahlungen aus Investitionstätigkeit						
20	+ Einz. aus Investitionszuweis. und -zuschüssen sowie aus Investitionsbeiträgen						
21	+ Einz. aus Abgängen von Vermögensgegenständen des Sachanlagevermögens und des immateriellen Anlagevermögens						
22	+ Einz. aus Abgängen von Vermögensgegenständen des Finanzanlagevermögens						
	Einzahlungen aus Finanzierungstätigkeit						
31	+ Einz. aus der Aufnahme v. Krediten und wirtschaftlich vergleichbaren Vorgängen für Investitionen						
	Summe						
	Auszahlungen aus Investitionstätigkeit						
24	- Ausz. für den Erwerb von Grundstücken und Gebäuden					-6.000	-6.000
25	- Ausz. für Baumaßnahmen						
26	- Ausz. für Investitionen in das sonstige Sachanlagevermögen und immaterielle Anlagevermögen davon: Ausz. aus gewährten Investitionszuweisungen und -zuschüssen						
27	- Ausz. für Investitionen in das Finanzanlagevermögen						
	Auszahlungen aus Finanzierungstätigkeit						
32	- Ausz. für die Tilgung von Krediten und wirtschaftlich vergleichbaren Vorgängen für Investitionen						
	Summe					-6.000	-6.000
	Saldo (Einzahlungen ./ Auszahlungen)					-6.000	-6.000

Investitionen Produkt 130401 Natur- und Landschaftspflege

Marktflecken Mengerskirchen

Nr. Bezeichnung	Ansatz 2024	Verpflichtungs-ermächtigungen	Ansatz 2023	Jahres-ergebnis 2022	Finanzplan 2025	Finanzplan 2026 2027	Bish. bereitgest. Ges. Ein- Ausz.
1130101001 Erwerb bew. Sachen							300,00
20 20 Einz.a.Inv.zuw.u.-zusch.s.a.Inv.beitr.							300,00
1130401001 Landschaftsgestaltung/Ausgleichsmaßnahmen							-6.000,00
20 20 Einz.a.Inv.zuw.u.-zusch.s.a.Inv.beitr.							-906,26
24 24 Ausz.f.d.Erwerb v.Grundstücken u.Gebäuden							1.412,14
26 26 Ausz.f.Invest.i.d.sonst.Sachanl.vermögen							-6.000,00
							-1.209,04
							-1.109,36

Teilergebnishaushalt Produktgruppe 1305 Land- und Forstwirtschaft

Marktflecken Mengerskirchen

Produktbereich 13 Natur- und Landschaftspflege
Produktgruppe 1305 Land- und Forstwirtschaft

		Haushaltsansatz			Ergebnis des Jahresabschlusses 2022
Nr.	Konten	Bezeichnung	2024	2023	
		Ordentliche Erträge			
01	50	Privatrechtliche Leistungsentgelte	-80.000	-165.000	-172.613
02	51	Öffentlich-rechtliche Leistungsentgelte	-1.000	-1.500	
03	548-549	Kostensatzleistungen und -erstattungen			
04	52	Bestandsveränderungen und aktivierte Eigenleistungen			
05	55	Steuern und steuerähnliche Erträge einschl. Erträge aus gesetzlichen Umlagen			
06	547	Erträge aus Transferleistungen			
07	540-543	Erträge aus Zuweisungen und Zuschüssen für lfd. Zwecke und allgemeine Umlagen			
08	546	Erträge aus der Auflösung von Sonderposten aus Investitionszuweisungen, -zuschüssen und Investitionsbeiträgen	-9.349	-8.172	-9.347
09	53	Sonstige ordentliche Erträge			
10		Summe der ordentlichen Erträge (Nr. 1 bis 9)	-90.349	-174.672	-181.960
		Ordentliche Aufwendungen			
11	62, 63, 640-643, 647-649, 65	Personalaufwendungen	14.000	6.600	10.578
12	644-646	Versorgungsaufwendungen			
13	60, 61, 67-69	Aufwendungen für Sach- und Dienstleistungen	89.500	164.200	193.367
14	66	Abschreibungen	35.394	34.820	36.247
15	71	Aufwendungen für Zuweisungen und Zuschüsse sowie besondere Finanzaufwendungen	10.300	10.200	10.155
16	73	Steueraufwendungen einschl. Aufwendungen aus gesetzlichen Umlageverpflichtungen	1.000	1.000	
17	72	Transferaufwendungen			
18	70, 74, 76	Sonstige ordentliche Aufwendungen	600	600	562
19		Summe der ordentlichen Aufwendungen (Nr. 11 bis 18)	150.794	217.420	250.909
20		Verwaltungsergebnis (Nr. 10 ./ Nr. 19)	60.445	42.748	68.949
21	56, 57	Finanzerträge			
22	77	Finanzaufwendungen			
23		Finanzergebnis (Nr. 21 bis Nr. 22)			
24		Ordentliches Ergebnis (Verwaltungsergebnis und Finanzergebnis Nr. 20 und Nr. 23)	60.445	42.748	68.949
25	59	Außerordentliche Erträge			
26	79	Außerordentliche Aufwendungen			851
27		Außerordentliches Ergebnis (Nr. 25 ./ Nr. 26)			851
28		Jahresergebnis vor Internen Leistungsbeziehungen (ordentliches Ergebnis und außerordentliches Ergebnis Nr. 24 und Nr. 27)	60.445	42.748	69.800
29		Erlöse der internen Leistungsbeziehungen			
30		Kosten der internen Leistungsbeziehungen	8.200	8.200	15.374
31		Ergebnis der Internen Leistungsbeziehungen	8.200	8.200	15.374
32		Jahresergebnis nach Internen Leistungsbeziehungen	68.645	50.948	85.174

Teilfinanzhaushalt Produktgruppe 1305 Land- und Forstwirtschaft

Marktflecken Mengerskirchen

Produktbereich 13 Natur- und Landschaftspflege
Produktgruppe 1305 Land- und Forstwirtschaft

		Haushaltsansatz			Investitions- und Investitionsförderungsmaßnahmen		
Nr.	Bezeichnung	2024	Verpflichtungs-ermächtigungen	2023	Ergebnis des Jahresabschlusses 2022	Gesamtauszahlungsbedarf	davon bisher bereitgestellt
Einzahlungen aus Investitionstätigkeit							
20	+ Einz. aus Investitionszuweis. und -zuschüssen sowie aus Investitionsbeiträgen	200.000		241.000	95.000		
21	+ Einz. aus Abgängen von Vermögensgegenständen des Sachanlagevermögens und des immateriellen Anlagevermögens						
22	+ Einz. aus Abgängen von Vermögensgegenständen des Finanzanlagevermögens						
Einzahlungen aus Finanzierungstätigkeit							
31	+ Einz. aus der Aufnahme v. Krediten und wirtschaftlich vergleichbaren Vorgängen für Investitionen						
	Summe	200.000		241.000	95.000		
Auszahlungen aus Investitionstätigkeit							
24	- Ausz. für den Erwerb von Grundstücken und Gebäuden					-432.000	-432.000
25	- Ausz. für Baumaßnahmen	-365.000		-440.000	-69.080	-1.487.650	-1.447.650
26	- Ausz. für Investitionen in das sonstige Sachanlagevermögen und immaterielle Anlagevermögen davon: Ausz. aus gewährten Investitionszuweisungen und -zuschüssen						
27	- Ausz. für Investitionen in das Finanzanlagevermögen						
Auszahlungen aus Finanzierungstätigkeit							
32	- Ausz. für die Tilgung von Krediten und wirtschaftlich vergleichbaren Vorgängen für Investitionen						
	Summe	-365.000		-440.000	-69.080	-1.919.650	-1.879.650
	Saldo (Einzahlungen ./ Auszahlungen)	-165.000		-199.000	25.920	-1.919.650	-1.879.650

Investitionen Produktgruppe 1305 Land- und Forstwirtschaft

Marktflecken Mengerskirchen

Nr.	Bezeichnung	Ansatz 2024	Verpflichtungs-ermächtigungen	Ansatz 2023	Jahresergebnis 2022	Finanzplan 2025	Finanzplan 2026 2027	Bish. bereitgest. Ges. Ein- Ausz.
I130501001	Aufforstung Wald				25.920,02			-305.000,00 -77.392,77
20	20 Einz.a.Inv.zuw.u.-zusch.s.a.Inv.beitr.				95.000,00			95.000,00 95.000,00
24	24 Ausz.f.d.Erwerb v.Grundstücken u.Gebäuden							-380.000,00 -103.086,95
25	25 Auszahlungen für Baumaßnahmen				-69.079,98			-20.000,00 -69.079,98
26	26 Ausz.f.Invest.i.d.sonst.Sachanl.vermögen							-225,84
I130501002	Ankauf Wald							-47.000,00 -3.025,56
24	24 Ausz.f.d.Erwerb v.Grundstücken u.Gebäuden							-47.000,00 -3.025,56
I130502001	Wegebau	-165.000,00		-199.000,00		-10.000,00	-10.000,00	-631.150,00 -261.002,70
20	20 Einz.a.Inv.zuw.u.-zusch.s.a.Inv.beitr.	200.000,00		241.000,00		10.000,00	10.000,00	801.500,00 81.719,22
24	24 Ausz.f.d.Erwerb v.Grundstücken u.Gebäuden							-5.000,00 -26.373,22
25	25 Auszahlungen für Baumaßnahmen	-365.000,00		-440.000,00		-20.000,00	-20.000,00	-1.427.650,00 -316.348,70
I150203004	Erwerb v. Grundstücken							200,80
21	21 Einz.a.Abg.v.Gegenst.d.Sachanlagevermögens und							1.601,80

Investitionen Produktgruppe 1305 Land- und Forstwirtschaft

Marktflecken Mengerskirchen

Nr. Bezeichnung	Ansatz 2024	Verpflichtungs- Ermächtigunge n	Ansatz 2023	Jahres- ergebnis 2022	Finanzplan 2025	Finanzplan 2026 2027	Bish. bereitgest. Ges. Ein- Ausz.
24 24 Ausz.f.d.Erwerb v.Grundstücken u.Gebäuden							-1.401,00
I150203006 Grundstücksverkauf							901,86
21 21 Einz.a.Abg.v.Gegenst.d.Sachanlagevermögens und							901,86

Produktbeschreibung Produkt 130501 Forstverwaltung

Marktflecken Mengerskirchen



Produktbereich	13	Natur- und Landschaftspflege
Produktgruppe	1305	Land- und Forstwirtschaft
Produkt	130501	Forstverwaltung

Zugeordnete Kostenstellen 13050199 Gemeindewald

Auftragsgrundlage Hessisches Forstgesetz
 Beschlüsse der Gremien
 Forsteinrichtungswerk

Verantwortliche Person(en) Jürgen Radu

Beschreibung Pflege und Unterhaltung des Gemeindewaldes und der Waldwege
 Erhalt des Waldes in seiner natürlichen Funktion

Zielgruppe Bürgerinnen und Bürger des Marktfleckens Mengerskirchen
 Touristen

Ziele Erhalt der Erholungsfunktion des Waldes
 Erzielung von Einnahmen durch Holzverkauf

Teilergebnishaushalt Produkt 130501 Forstverwaltung

Marktflecken Mengerskirchen

Produktbereich 13 Natur- und Landschaftspflege
Produktgruppe 1305 Land- und Forstwirtschaft
Produkt 130501 Forstverwaltung

		Haushaltsansatz			Ergebnis des Jahresabschlusses 2022
Nr.	Konten	Bezeichnung	2024	2023	
		Ordentliche Erträge			
01	50	Privatrechtliche Leistungsentgelte	-80.000	-165.000	-172.613
02	51	Öffentlich-rechtliche Leistungsentgelte			
03	548-549	Kostensersatzleistungen und -erstattungen			
04	52	Bestandsveränderungen und aktivierte Eigenleistungen			
05	55	Steuern und steuerähnliche Erträge einschl. Erträge aus gesetzlichen Umlagen			
06	547	Erträge aus Transferleistungen			
07	540-543	Erträge aus Zuweisungen und Zuschüssen für lfd. Zwecke und allgemeine Umlagen			
08	546	Erträge aus der Auflösung von Sonderposten aus Investitionszuweisungen, -zuschüssen und Investitionsbeiträgen	-1.176		-1.176
09	53	Sonstige ordentliche Erträge			
10		Summe der ordentlichen Erträge (Nr. 1 bis 9)	-81.176	-165.000	-173.789
		Ordentliche Aufwendungen			
11	62, 63, 640-643, 647-649, 65	Personalaufwendungen	14.000	6.600	10.578
12	644-646	Versorgungsaufwendungen			
13	60, 61, 67-69	Aufwendungen für Sach- und Dienstleistungen	73.900	148.900	174.491
14	66	Abschreibungen	1.176		1.176
15	71	Aufwendungen für Zuweisungen und Zuschüsse sowie besondere Finanzaufwendungen	8.300	8.200	8.200
16	73	Steueraufwendungen einschl. Aufwendungen aus gesetzlichen Umlageverpflichtungen			
17	72	Transferaufwendungen			
18	70, 74, 76	Sonstige ordentliche Aufwendungen	600	600	562
19		Summe der ordentlichen Aufwendungen (Nr. 11 bis 18)	97.976	164.300	195.007
20		Verwaltungsergebnis (Nr. 10 ./ Nr. 19)	16.800	-700	21.218
21	56, 57	Finanzerträge			
22	77	Finanzaufwendungen			
23		Finanzergebnis (Nr. 21 bis Nr. 22)			
24		Ordentliches Ergebnis (Verwaltungsergebnis und Finanzergebnis Nr. 20 und Nr. 23)	16.800	-700	21.218
25	59	Außerordentliche Erträge			
26	79	Außerordentliche Aufwendungen			851
27		Außerordentliches Ergebnis (Nr. 25 ./ Nr. 26)			851
28		Jahresergebnis vor Internen Leistungsbeziehungen (ordentliches Ergebnis und außerordentliches Ergebnis Nr. 24 und Nr. 27)	16.800	-700	22.069
29		Erlöse der internen Leistungsbeziehungen			
30		Kosten der internen Leistungsbeziehungen	2.000	2.000	5.458
31		Ergebnis der internen Leistungsbeziehungen	2.000	2.000	5.458
32		Jahresergebnis nach internen Leistungsbeziehungen	18.800	1.300	27.527

Teilfinanzhaushalt Produkt 130501 Forstverwaltung

Marktflecken Mengerskirchen

Produktbereich	13	Natur- und Landschaftspflege
Produktgruppe	1305	Land- und Forstwirtschaft
Produkt	130501	Forstverwaltung

		Haushaltsansatz			Investitions- und Investitionsförderungsmaßnahmen		
Nr.	Bezeichnung	2024	Verpflichtungsermächtigungen	2023	Ergebnis des Jahresabschlusses 2022	Gesamtauszahlungsbedarf	davon bisher bereitgestellt
	Einzahlungen aus Investitionstätigkeit						
20	+ Einz. aus Investitionszuweis. und -zuschüssen sowie aus Investitionsbeiträgen				95.000		
21	+ Einz. aus Abgängen von Vermögensgegenständen des Sachanlagevermögens und des immateriellen Anlagevermögens						
22	+ Einz. aus Abgängen von Vermögensgegenständen des Finanzanlagevermögens						
	Einzahlungen aus Finanzierungstätigkeit						
31	+ Einz. aus der Aufnahme v. Krediten und wirtschaftlich vergleichbaren Vorgängen für Investitionen						
	Summe				95.000		
	Auszahlungen aus Investitionstätigkeit						
24	- Ausz. für den Erwerb von Grundstücken und Gebäuden					-427.000	-427.000
25	- Ausz. für Baumaßnahmen				-69.080	-20.000	-20.000
26	- Ausz. für Investitionen in das sonstige Sachanlagevermögen und immaterielle Anlagevermögen davon: Ausz. aus gewährten Investitionszuweisungen und -zuschüssen						
27	- Ausz. für Investitionen in das Finanzanlagevermögen						
	Auszahlungen aus Finanzierungstätigkeit						
32	- Ausz. für die Tilgung von Krediten und wirtschaftlich vergleichbaren Vorgängen für Investitionen						
	Summe				-69.080	-447.000	-447.000
	Saldo (Einzahlungen ./ Auszahlungen)				25.920	-447.000	-447.000

Investitionen Produkt 130501 Forstverwaltung

Marktflecken Mengerskirchen

Nr. Bezeichnung	Ansatz 2024	Verpflichtungsermächtigungen	Ansatz 2023	Jahresergebnis 2022	Finanzplan 2025	Finanzplan 2026 2027	Bish. bereitgest. Ges. Ein- Ausz.
I130501001 Aufforstung Wald				25.920,02			-305.000,00 -77.392,77
20 20 Einz.a.Inv.zuw.u.-zusch.s.a.Inv.beitr.				95.000,00			95.000,00 95.000,00
24 24 Ausz.f.d.Erwerb v.Grundstücken u.Gebäuden							-380.000,00 -103.086,95
25 25 Auszahlungen für Baumaßnahmen				-69.079,98			-20.000,00 -69.079,98
26 26 Ausz.f.Invest.i.d.sonst.Sachanl.vermögen							-225,84
I130501002 Ankauf Wald							-47.000,00 -3.025,56
24 24 Ausz.f.d.Erwerb v.Grundstücken u.Gebäuden							-47.000,00 -3.025,56
I150203004 Erwerb v. Grundstücken							200,80
21 21 Einz.a.Abg.v.Gegenst.d.Sachanlagevermögens und							1.601,80
24 24 Ausz.f.d.Erwerb v.Grundstücken u.Gebäuden							-1.401,00
I150203006 Grundstücksverkauf							901,86
21 21 Einz.a.Abg.v.Gegenst.d.Sachanlagevermögens und							901,86

Produktbeschreibung Produkt 130502 Verwaltung der Feld- u. Wirtschaftswege, Jagdverw.

Marktflecken Mengerskirchen



Produktbereich	13	Natur- und Landschaftspflege
Produktgruppe	1305	Land- und Forstwirtschaft
Produkt	130502	Verwaltung der Feld- u. Wirtschaftswege, Jagdverw.

Zugeordnete Kostenstellen	13050219	Feld- und Wirtschaftswege allgemein
	13050239	Jagdgenossenschaft
	13050240	Fischereiwesen

Auftragsgrundlage	Beschlüsse der Gremien Hessisches Forstgesetz Straßenverkehrsordnung und weitere gesetzliche Bestimmungen Verwaltungsvorschriften technische Bestimmungen DIN-Vorschriften Satzungen der Gemeinde
--------------------------	---

Verantwortliche Person(en)	Steffen Dross Rita Schuster (Vertretung)
-----------------------------------	---

Beschreibung	Planen, Bauen und Betreiben von Feld- und Wirtschaftswegen
---------------------	--

Zielgruppe	Nutzer/innen der gemeindlichen Feld- und Wirtschaftswege
-------------------	--

Ziele	Fachgerecht und zügig hergestellte, wirtschaftlich betriebene und unterhaltene Feld- und Wirtschaftswege
--------------	--

Teilergebnishaushalt Produkt 130502 Verwaltung der Feld- u. Wirtschaftswege, Jagdverw.

Marktflecken Mengerskirchen

Produktbereich	13	Natur- und Landschaftspflege
Produktgruppe	1305	Land- und Forstwirtschaft
Produkt	130502	Verwaltung der Feld- u. Wirtschaftswege, Jagdverw.

Nr.	Konten	Bezeichnung	Haushaltsansatz		Ergebnis des Jahresabschlusses 2022
			2024	2023	
		Ordentliche Erträge			
01	50	Privatrechtliche Leistungsentgelte			
02	51	Öffentlich-rechtliche Leistungsentgelte	-1.000	-1.500	
03	548-549	Kostensersatzleistungen und -erstattungen			
04	52	Bestandsveränderungen und aktivierte Eigenleistungen			
05	55	Steuern und steuerähnliche Erträge einschl. Erträge aus gesetzlichen Umlagen			
06	547	Erträge aus Transferleistungen			
07	540-543	Erträge aus Zuweisungen und Zuschüssen für lfd. Zwecke und allgemeine Umlagen			
08	546	Erträge aus der Auflösung von Sonderposten aus Investitionszuweisungen, -zuschüssen und Investitionsbeiträgen	-8.173	-8.172	-8.171
09	53	Sonstige ordentliche Erträge			
10		Summe der ordentlichen Erträge (Nr. 1 bis 9)	-9.173	-9.672	-8.171
		Ordentliche Aufwendungen			
11	62, 63, 640-643, 647-649, 65	Personalaufwendungen			
12	644-646	Versorgungsaufwendungen			
13	60, 61, 67-69	Aufwendungen für Sach- und Dienstleistungen	15.600	15.300	18.876
14	66	Abschreibungen	34.218	34.820	35.071
15	71	Aufwendungen für Zuweisungen und Zuschüsse sowie besondere Finanzaufwendungen	2.000	2.000	1.955
16	73	Steueraufwendungen einschl. Aufwendungen aus gesetzlichen Umlageverpflichtungen	1.000	1.000	
17	72	Transferaufwendungen			
18	70, 74, 76	Sonstige ordentliche Aufwendungen			
19		Summe der ordentlichen Aufwendungen (Nr. 11 bis 18)	52.818	53.120	55.902
20		Verwaltungsergebnis (Nr. 10 ./ Nr. 19)	43.645	43.448	47.731
21	56, 57	Finanzerträge			
22	77	Finanzaufwendungen			
23		Finanzergebnis (Nr. 21 bis Nr. 22)			
24		Ordentliches Ergebnis (Verwaltungsergebnis und Finanzergebnis Nr. 20 und Nr. 23)	43.645	43.448	47.731
25	59	Außerordentliche Erträge			
26	79	Außerordentliche Aufwendungen			
27		Außerordentliches Ergebnis (Nr. 25 ./ Nr. 26)			
28		Jahresergebnis vor Internen Leistungsbeziehungen (ordentliches Ergebnis und außerordentliches Ergebnis Nr. 24 und Nr. 27)	43.645	43.448	47.731
29		Erlöse der internen Leistungsbeziehungen			
30		Kosten der internen Leistungsbeziehungen	6.200	6.200	9.916
31		Ergebnis der internen Leistungsbeziehungen	6.200	6.200	9.916
32		Jahresergebnis nach internen Leistungsbeziehungen	49.845	49.648	57.647

Teilfinanzhaushalt Produkt 130502 Verwaltung der Feld- u. Wirtschaftswege, Jagdverw.

Marktflecken Mengerskirchen

Produktbereich	13	Natur- und Landschaftspflege
Produktgruppe	1305	Land- und Forstwirtschaft
Produkt	130502	Verwaltung der Feld- u. Wirtschaftswege, Jagdverw.

		Haushaltsansatz			Investitions- und Investitionsförderungsmaßnahmen		
Nr.	Bezeichnung	2024	Verpflichtungs-ermächtigungen	2023	Ergebnis des Jahresabschlusses 2022	Gesamtauszahlungsbedarf	davon bisher bereitgestellt
	Einzahlungen aus Investitionstätigkeit						
20	+ Einz. aus Investitionszuweis. und -zuschüssen sowie aus Investitionsbeiträgen	200.000		241.000			
21	+ Einz. aus Abgängen von Vermögensgegenständen des Sachanlagevermögens und des immateriellen Anlagevermögens						
22	+ Einz. aus Abgängen von Vermögensgegenständen des Finanzanlagevermögens						
	Einzahlungen aus Finanzierungstätigkeit						
31	+ Einz. aus der Aufnahme v. Krediten und wirtschaftlich vergleichbaren Vorgängen für Investitionen						
	Summe	200.000		241.000			
	Auszahlungen aus Investitionstätigkeit						
24	- Ausz. für den Erwerb von Grundstücken und Gebäuden					-5.000	-5.000
25	- Ausz. für Baumaßnahmen	-365.000		-440.000		-1.467.650	-1.427.650
26	- Ausz. für Investitionen in das sonstige Sachanlagevermögen und immaterielle Anlagevermögen davon: Ausz. aus gewährten Investitionszuweisungen und -zuschüssen						
27	- Ausz. für Investitionen in das Finanzanlagevermögen						
	Auszahlungen aus Finanzierungstätigkeit						
32	- Ausz. für die Tilgung von Krediten und wirtschaftlich vergleichbaren Vorgängen für Investitionen						
	Summe	-365.000		-440.000		-1.472.650	-1.432.650
	Saldo (Einzahlungen ./ Auszahlungen)	-165.000		-199.000		-1.472.650	-1.432.650

Investitionen Produkt 130502 Verwaltung der Feld- u. Wirtschaftswege, Jagdverw.

Marktflecken Mengerskirchen

Nr. Bezeichnung	Ansatz 2024	Verpflichtungs-ermächtigungen	Ansatz 2023	Jahresergebnis 2022	Finanzplan 2025	Finanzplan 2026 2027	Bish. bereitgest. Ges. Ein- Ausz.
I130502001 Wegebau	-165.000,00		-199.000,00		-10.000,00	-10.000,00	-631.150,00 -261.002,70
20 20 Einz.a.Inv.zuw.u.-zusch.s.a.Inv.beitr.	200.000,00		241.000,00		10.000,00	10.000,00	801.500,00 81.719,22
24 24 Ausz.f.d.Erwerb v.Grundstücken u.Gebäuden							-5.000,00 -26.373,22
25 25 Auszahlungen für Baumaßnahmen	-365.000,00		-440.000,00		-20.000,00	-20.000,00	-1.427.650,00 -316.348,70

Teilergebnishaushalt Produktbereich 15 Wirtschaft und Tourismus

Marktflecken Mengerskirchen

Produktbereich 15 Wirtschaft und Tourismus

		Haushaltsansatz			Ergebnis des Jahresabschlusses 2022
Nr.	Konten	Bezeichnung	2024	2023	
		Ordentliche Erträge			
01	50	Privatrechtliche Leistungsentgelte	-1.024.500	-2.011.400	-869.263
02	51	Öffentlich-rechtliche Leistungsentgelte	-8.500	-8.500	-5.713
03	548-549	Kostensatzleistungen und -erstattungen	-3.000	-3.000	-1.435
04	52	Bestandsveränderungen und aktivierte Eigenleistungen			
05	55	Steuern und steuerähnliche Erträge einschl. Erträge aus gesetzlichen Umlagen			
06	547	Erträge aus Transferleistungen			
07	540-543	Erträge aus Zuweisungen und Zuschüssen für lfd. Zwecke und allgemeine Umlagen	-35.000	-70.000	
08	546	Erträge aus der Auflösung von Sonderposten aus Investitionszuweisungen, -zuschüssen und Investitionsbeiträgen	-43.993	-39.656	-45.604
09	53	Sonstige ordentliche Erträge	-7.900	-4.850	-5.466
10		Summe der ordentlichen Erträge (Nr. 1 bis 9)	-1.122.893	-2.137.406	-927.481
		Ordentliche Aufwendungen			
11	62, 63, 640-643, 647-649, 65	Personalaufwendungen	37.853	36.100	28.622
12	644-646	Versorgungsaufwendungen			
13	60, 61, 67-69	Aufwendungen für Sach- und Dienstleistungen	303.640	353.985	187.961
14	66	Abschreibungen	139.605	132.531	134.096
15	71	Aufwendungen für Zuweisungen und Zuschüsse sowie besondere Finanzaufwendungen	39.500	39.500	334.480
16	73	Steueraufwendungen einschl. Aufwendungen aus gesetzlichen Umlageverpflichtungen			
17	72	Transferaufwendungen			
18	70, 74, 76	Sonstige ordentliche Aufwendungen	1.630	1.480	1.395
19		Summe der ordentlichen Aufwendungen (Nr. 11 bis 18)	522.228	563.596	686.554
20		Verwaltungsergebnis (Nr. 10 ./ Nr. 19)	-600.665	-1.573.810	-240.927
21	56, 57	Finanzerträge	-73.000	-65.000	-76.406
22	77	Finanzaufwendungen			
23		Finanzergebnis (Nr. 21 bis Nr. 22)	-73.000	-65.000	-76.406
24		Ordentliches Ergebnis (Verwaltungsergebnis und Finanzergebnis Nr. 20 und Nr. 23)	-673.665	-1.638.810	-317.333
25	59	Außerordentliche Erträge			-168.338
26	79	Außerordentliche Aufwendungen			12.534
27		Außerordentliches Ergebnis (Nr. 25 ./ Nr. 26)			-155.804
28		Jahresergebnis vor Internen Leistungsbeziehungen (ordentliches Ergebnis und außerordentliches Ergebnis Nr. 24 und Nr. 27)	-673.665	-1.638.810	-473.137
29		Erlöse der internen Leistungsbeziehungen			
30		Kosten der internen Leistungsbeziehungen	106.700	106.700	127.124
31		Ergebnis der Internen Leistungsbeziehungen	106.700	106.700	127.124
32		Jahresergebnis nach Internen Leistungsbeziehungen	-566.965	-1.532.110	-346.013

Erläuterungen

Erläuterungen zu Sachkonto 6101000

Abriss Gebäude und Garage Hauptstraße - 100.000

Erläuterungen zu Sachkonto 6101000

Sanierung Dammstr. 13 - 30.000

Teilergebnishaushalt Produktbereich 15 Wirtschaft und Tourismus

Marktflecken Mengerskirchen

Teilfinanzhaushalt Produktbereich 15 Wirtschaft und Tourismus

Marktflecken Mengerskirchen

Produktbereich		15	Wirtschaft und Tourismus					
		Haushaltsansatz				Investitions- und Investitionsförderungsmaßnahmen		
Nr.	Bezeichnung	2024	Verpflichtungs-ermächtigungen	2023	Ergebnis des Jahresabschlusses 2022	Gesamtauszahlungsbedarf	davon bisher bereitgestellt	
	Einzahlungen aus Investitionstätigkeit							
20	+ Einz. aus Investitionszuweis. und -zuschüssen sowie aus Investitionsbeiträgen	80.000		80.000	25.579			
21	+ Einz. aus Abgängen von Vermögensgegenständen des Sachanlagevermögens und des immateriellen Anlagevermögens	200.000		345.000	186.772			
22	+ Einz. aus Abgängen von Vermögensgegenständen des Finanzanlagevermögens							
	Einzahlungen aus Finanzierungstätigkeit							
31	+ Einz. aus der Aufnahme v. Krediten und wirtschaftlich vergleichbaren Vorgängen für Investitionen							
	Summe	280.000		425.000	212.351			
	Auszahlungen aus Investitionstätigkeit							
24	- Ausz. für den Erwerb von Grundstücken und Gebäuden	-498.000		-663.000	-314.989	-5.312.036	-5.073.036	
25	- Ausz. für Baumaßnahmen	-30.000		-15.000	-136.595	-2.414.320	-1.714.320	
26	- Ausz. für Investitionen in das sonstige Sachanlagevermögen und immaterielle Anlagevermögen	-40.000		-40.500	-36.106	-798.500	-743.500	
	davon: Ausz. aus gewährten Investitionszuweisungen und -zuschüssen					-210.000	-210.000	
27	- Ausz. für Investitionen in das Finanzanlagevermögen							
	Auszahlungen aus Finanzierungstätigkeit							
32	- Ausz. für die Tilgung von Krediten und wirtschaftlich vergleichbaren Vorgängen für Investitionen							
	Summe	-568.000		-718.500	-487.690	-8.524.856	-7.530.856	
	Saldo (Einzahlungen ./ Auszahlungen)	-288.000		-293.500	-275.339	-8.524.856	-7.530.856	

Investitionen Produktbereich 15 Wirtschaft und Tourismus

Marktflecken Mengerskirchen

Nr.	Bezeichnung	Ansatz 2024	Verpflichtungs-ermächtigungen	Ansatz 2023	Jahresergebnis 2022	Finanzplan 2025	Finanzplan 2026 2027	Bish. bereitgest. Ges. Ein- Ausz.
I020301018	Leichtbaugarage Probbach -Platzgestaltung 25 25 Auszahlungen für Baumaßnahmen							-171,09 -171,09
I150101001	Gründerzentrum 26 26 Ausz.f.Invest.i.d.sonst.Sachanl.vermögen							-15.000,00 -14.530,03 -15.000,00 -14.530,03
I150201001	Weihnachtsbuden 26 26 Ausz.f.Invest.i.d.sonst.Sachanl.vermögen				-20.890,45 -20.890,45			-18.000,00 -20.890,45 -18.000,00 -20.890,45
I150202001	Heizung Mengerskirchen 24 24 Ausz.f.d.Erwerb v.Grundstücken u.Gebäuden 26 26 Ausz.f.Invest.i.d.sonst.Sachanl.vermögen							-75.000,00 -15.000,00 -60.000,00
I150202014	Erwerb bew. Sachen, GWG 08 8 Sonst.ord.Einz.u.sonst.a.ordentl.Einz. 20 20 Einz.a.Inv.zuw.u.-zusch.s.a.Inv.beitr. 24 24 Ausz.f.d.Erwerb v.Grundstücken u.Gebäuden	-30.000,00		-10.000,00	-16.701,85 11.310,51 -17.236,07	-10.000,00	-10.000,00 -10.000,00	-153.000,00 -112.957,03 -25,66 11.000,00 11.650,51 -18.634,93

Investitionen Produktbereich 15 Wirtschaft und Tourismus

Marktflecken Mengerskirchen

Nr. Bezeichnung	Ansatz 2024	Verpflichtungs- Ermächtigungen	Ansatz 2023	Jahres- ergebnis 2022	Finanzplan 2025	Finanzplan 2026 2027	Bish. bereitgest. Ges. Ein- Ausz.
25 25 Auszahlungen für Baumaßnahmen				-9.082,80			-50.870,90
26 26 Ausz.f.Invest.i.d.sonst.Sachanl.vermögen	-30.000,00		-10.000,00	-1.693,49	-10.000,00	-10.000,00 -10.000,00	-164.000,00 -54.173,08
I150202019 Brandschutz BGH Mengerskirchen							-5.000,00
24 24 Ausz.f.d.Erwerb v.Grundstücken u.Gebäuden							-5.000,00
I150202022 Stühle und Tische BGH Probbach						-25.000,00	-2.500,00 -5.741,75
26 26 Ausz.f.Invest.i.d.sonst.Sachanl.vermögen						-25.000,00	-2.500,00 -5.658,57
I150202025 BGH Winkels				-12.591,68			-20.000,00 -22.995,14
24 24 Ausz.f.d.Erwerb v.Grundstücken u.Gebäuden							-20.000,00
26 26 Ausz.f.Invest.i.d.sonst.Sachanl.vermögen				-12.591,68			-22.995,14
I150202028 WWH Außengelände			-15.000,00				-30.000,00
25 25 Auszahlungen für Baumaßnahmen			-15.000,00				-30.000,00
I150202032 Probbach - Dach Altbestand						-100.000,00	-491.500,00 -591.872,28
25 25 Auszahlungen für Baumaßnahmen						-100.000,00	-491.500,00 -585.813,93
I150202038 Dach WWH						-500.000,00	-50.000,00 43.474,17
20 20 Einz.a.Inv.zuw.u.-zusch.s.a.Inv.beitr.							150.000,00 50.000,00
25 25 Auszahlungen für Baumaßnahmen						-500.000,00	-200.000,00 -6.272,85
I150202039 Theke BGH Winkels			-25.000,00				-25.000,00
26 26 Ausz.f.Invest.i.d.sonst.Sachanl.vermögen			-25.000,00				-25.000,00
I150202040 BGH Winkels: Stromversorgung							-20.000,00 -8.473,91
26 26 Ausz.f.Invest.i.d.sonst.Sachanl.vermögen							-20.000,00 -8.473,91
I150202041 Photovoltaik BGH Schloss					-100.000,00		
25 25 Auszahlungen für Baumaßnahmen					-100.000,00		
I150202042 Überdachung Terasse Probbach	-30.000,00						-30.000,00
25 25 Auszahlungen für Baumaßnahmen	-30.000,00						-30.000,00
I150203003 allg. Baumassnahmen	-10.000,00		-2.500,00				-47.500,00 -4.666,49
24 24 Ausz.f.d.Erwerb v.Grundstücken u.Gebäuden							-15.000,00
25 25 Auszahlungen für Baumaßnahmen							-17.500,00
26 26 Ausz.f.Invest.i.d.sonst.Sachanl.vermögen	-10.000,00		-2.500,00				-15.000,00 -4.666,49
I150203004 Erwerb v. Grundstücken	-205.000,00		-270.000,00	-296.839,62	165.000,00	-35.000,00	-1.225.000,00 -2.017.408,99
20 20 Einz.a.Inv.zuw.u.-zusch.s.a.Inv.beitr.	80.000,00		80.000,00		80.000,00	80.000,00	160.000,00 65.669,80
21 21 Einz.a.Abg.v.Gegenst.d.Sachanlagevermögens und	200.000,00		300.000,00	913,50	200.000,00		2.300.000,00 186.246,62
24 24 Ausz.f.d.Erwerb v.Grundstücken u.Gebäuden	-485.000,00		-650.000,00	-297.753,12	-115.000,00	-115.000,00	-3.685.000,00 -2.255.237,00
25 25 Auszahlungen für Baumaßnahmen							-14.088,41
I150203006 Grundstücksverkauf			45.000,00				95.000,00 453.056,40
21 21 Einz.a.Abg.v.Gegenst.d.Sachanlagevermögens und			45.000,00				95.000,00 453.056,40

Investitionen Produktbereich 15 Wirtschaft und Tourismus

Marktflecken Mengerskirchen

Nr. Bezeichnung	Ansatz 2024	Verpflichtungs- Ermächtigungen	Ansatz 2023	Jahres- ergebnis 2022	Finanzplan 2025	Finanzplan 2026 2027	Bish. bereitgest. Ges. Ein- Ausz.
I150203009 Zuschuss PGH Winkels 26 26 Ausz.f.Invest.i.d.sonst.Sachanl.vermögen							-60.000,00 -60.000,00
I150203015 Defibrillator Inklusionshaus Waldernbach 26 26 Ausz.f.Invest.i.d.sonst.Sachanl.vermögen			-3.000,00 -3.000,00				-6.000,00 -6.000,00
I150302002 Beschilderung Wanderwege 20 20 Einz.a.Inv.zuw.u.-zusch.s.a.Inv.beitr. 24 24 Ausz.f.d.Erwerb v.Grundstücken u.Gebäuden 25 25 Auszahlungen für Baumaßnahmen 26 26 Ausz.f.Invest.i.d.sonst.Sachanl.vermögen	-13.000,00 -13.000,00		-13.000,00 -13.000,00	-930,37 -930,37	-3.000,00 -3.000,00	-3.000,00 -3.000,00 -3.000,00	-73.950,00 -2.645,27 17.550,00 17.537,45 -50.000,00 -1.590,24 -41.500,00 -13.177,00 -5.415,48
I150302005 Radwegebau Knoten 20 20 Einz.a.Inv.zuw.u.-zusch.s.a.Inv.beitr. 25 25 Auszahlungen für Baumaßnahmen				-113.243,20 14.268,67 -127.511,87			-16.000,00 -16.443,20 130.000,00 111.068,67 -146.000,00 -127.511,87
I160201012 Investitionszuschuss Hessenkasse 20 20 Einz.a.Inv.zuw.u.-zusch.s.a.Inv.beitr.							150.300,00 150.300,00

Teilergebnishaushalt Produktgruppe 1501 Wirtschaftsförderung

Marktflecken Mengerskirchen

Produktbereich 15 Wirtschaft und Tourismus
Produktgruppe 1501 Wirtschaftsförderung

		Haushaltsansatz			Ergebnis des Jahresabschlusses 2022
Nr.	Konten	Bezeichnung	2024	2023	
		Ordentliche Erträge			
01	50	Privatrechtliche Leistungsentgelte	-17.000	-17.000	-14.144
02	51	Öffentlich-rechtliche Leistungsentgelte			
03	548-549	Kostenersatzleistungen und -erstattungen			
04	52	Bestandsveränderungen und aktivierte Eigenleistungen			
05	55	Steuern und steuerähnliche Erträge einschl. Erträge aus gesetzlichen Umlagen			
06	547	Erträge aus Transferleistungen			
07	540-543	Erträge aus Zuweisungen und Zuschüssen für lfd. Zwecke und allgemeine Umlagen			
08	546	Erträge aus der Auflösung von Sonderposten aus Investitionszuweisungen, -zuschüssen und Investitionsbeiträgen	-416	-415	-415
09	53	Sonstige ordentliche Erträge	-1.000	-1.000	
10		Summe der ordentlichen Erträge (Nr. 1 bis 9)	-18.416	-18.415	-14.559
		Ordentliche Aufwendungen			
11	62, 63, 640-643, 647-649, 65	Personalaufwendungen			
12	644-646	Versorgungsaufwendungen			
13	60, 61, 67-69	Aufwendungen für Sach- und Dienstleistungen	36.700	35.600	37.857
14	66	Abschreibungen	2.337	2.337	2.338
15	71	Aufwendungen für Zuweisungen und Zuschüsse sowie besondere Finanzaufwendungen	35.000	35.000	30.000
16	73	Steueraufwendungen einschl. Aufwendungen aus gesetzlichen Umlageverpflichtungen			
17	72	Transferaufwendungen			
18	70, 74, 76	Sonstige ordentliche Aufwendungen			
19		Summe der ordentlichen Aufwendungen (Nr. 11 bis 18)	74.037	72.937	70.195
20		Verwaltungsergebnis (Nr. 10 ./ Nr. 19)	55.621	54.522	55.636
21	56, 57	Finanzerträge			
22	77	Finanzaufwendungen			
23		Finanzergebnis (Nr. 21 bis Nr. 22)			
24		Ordentliches Ergebnis (Verwaltungsergebnis und Finanzergebnis Nr. 20 und Nr. 23)	55.621	54.522	55.636
25	59	Außerordentliche Erträge			
26	79	Außerordentliche Aufwendungen			5.183
27		Außerordentliches Ergebnis (Nr. 25 ./ Nr. 26)			5.183
28		Jahresergebnis vor Internen Leistungsbeziehungen (ordentliches Ergebnis und außerordentliches Ergebnis Nr. 24 und Nr. 27)	55.621	54.522	60.819
29		Erlöse der internen Leistungsbeziehungen			
30		Kosten der internen Leistungsbeziehungen	10.000	10.000	6.312
31		Ergebnis der Internen Leistungsbeziehungen	10.000	10.000	6.312
32		Jahresergebnis nach Internen Leistungsbeziehungen	65.621	64.522	67.131

Teilfinanzhaushalt Produktgruppe 1501 Wirtschaftsförderung

Marktflecken Mengerskirchen

Produktbereich 15 Wirtschaft und Tourismus
Produktgruppe 1501 Wirtschaftsförderung

		Haushaltsansatz				Investitions- und Investitionsförderungsmaßnahmen	
Nr.	Bezeichnung	2024	Verpflichtungs-ermächtigungen	2023	Ergebnis des Jahresabschlusses 2022	Gesamtauszahlungsbedarf	davon bisher bereitgestellt
	Einzahlungen aus Investitionstätigkeit						
20	+ Einz. aus Investitionszuweis. und -zuschüssen sowie aus Investitionsbeiträgen						
21	+ Einz. aus Abgängen von Vermögensgegenständen des Sachanlagevermögens und des immateriellen Anlagevermögens						
22	+ Einz. aus Abgängen von Vermögensgegenständen des Finanzanlagevermögens						
	Einzahlungen aus Finanzierungstätigkeit						
31	+ Einz. aus der Aufnahme v. Krediten und wirtschaftlich vergleichbaren Vorgängen für Investitionen						
	Summe						
	Auszahlungen aus Investitionstätigkeit						
24	- Ausz. für den Erwerb von Grundstücken und Gebäuden						
25	- Ausz. für Baumaßnahmen					-15.000	-15.000
26	- Ausz. für Investitionen in das sonstige Sachanlagevermögen und immaterielle Anlagevermögen davon: Ausz. aus gewährten Investitionszuweisungen und -zuschüssen					-15.000	-15.000
27	- Ausz. für Investitionen in das Finanzanlagevermögen						
	Auszahlungen aus Finanzierungstätigkeit						
32	- Ausz. für die Tilgung von Krediten und wirtschaftlich vergleichbaren Vorgängen für Investitionen						
	Summe					-30.000	-30.000
	Saldo (Einzahlungen ./ Auszahlungen)					-30.000	-30.000

Investitionen Produktgruppe 1501 Wirtschaftsförderung

Marktflecken Mengerskirchen

Nr. Bezeichnung	Ansatz 2024	Verpflichtungs-ermächtigungen	Ansatz 2023	Jahresergebnis 2022	Finanzplan 2025	Finanzplan 2026 2027	Bish. bereitgest. Ges. Ein- Ausz.
1150101001 Gründerzentrum 26 26 Ausz.f.Invest.i.d.sonst.Sachanl.vermögen							-15.000,00 -14.530,03 -15.000,00 -14.530,03

Produktbeschreibung Produkt 150101 Wirtschaftsförderungsverwaltung

Marktflecken Mengerskirchen



Produktbereich	15	Wirtschaft und Tourismus
Produktgruppe	1501	Wirtschaftsförderung
Produkt	150101	Wirtschaftsförderungsverwaltung

Zugeordnete Kostenstellen	15010101	Gründerzentrum
	15010199	Wirtschaftsförderung allgemein

Auftragsgrundlage	Daseinsvorsorge HGO GemHVO
--------------------------	----------------------------------

Verantwortliche Person(en)	Daniel Melchert
-----------------------------------	-----------------

Beschreibung	Verbesserung der Standortfaktoren und Entwicklung der Standortbedingungen
---------------------	---

Zielgruppe	Unternehmen Bürgerinnen und Bürger des Marktfleckens Mengerskirchen
-------------------	--

Ziele	Sicherung und Schaffung von Arbeitsplätzen Verbesserung und Ausbau der Wirtschaftsstruktur zur Stärkung der Finanzkraft der Gemeinde
--------------	--

Teilergebnishaushalt Produkt 150101 Wirtschaftsförderungsverwaltung

Marktflecken Mengerskirchen

Produktbereich	15	Wirtschaft und Tourismus
Produktgruppe	1501	Wirtschaftsförderung
Produkt	150101	Wirtschaftsförderungsverwaltung

		Haushaltsansatz			Ergebnis des Jahresabschlusses 2022
Nr.	Konten	Bezeichnung	2024	2023	
		Ordentliche Erträge			
01	50	Privatrechtliche Leistungsentgelte	-17.000	-17.000	-14.144
02	51	Öffentlich-rechtliche Leistungsentgelte			
03	548-549	Kostenersatzleistungen und -erstattungen			
04	52	Bestandsveränderungen und aktivierte Eigenleistungen			
05	55	Steuern und steuerähnliche Erträge einschl. Erträge aus gesetzlichen Umlagen			
06	547	Erträge aus Transferleistungen			
07	540-543	Erträge aus Zuweisungen und Zuschüssen für lfd. Zwecke und allgemeine Umlagen			
08	546	Erträge aus der Auflösung von Sonderposten aus Investitionszuweisungen, -zuschüssen und Investitionsbeiträgen	-416	-415	-415
09	53	Sonstige ordentliche Erträge	-1.000	-1.000	
10		Summe der ordentlichen Erträge (Nr. 1 bis 9)	-18.416	-18.415	-14.559
		Ordentliche Aufwendungen			
11	62, 63, 640-643, 647-649, 65	Personalaufwendungen			
12	644-646	Versorgungsaufwendungen			
13	60, 61, 67-69	Aufwendungen für Sach- und Dienstleistungen	36.700	35.600	37.857
14	66	Abschreibungen	2.337	2.337	2.338
15	71	Aufwendungen für Zuweisungen und Zuschüsse sowie besondere Finanzaufwendungen	35.000	35.000	30.000
16	73	Steueraufwendungen einschl. Aufwendungen aus gesetzlichen Umlageverpflichtungen			
17	72	Transferaufwendungen			
18	70, 74, 76	Sonstige ordentliche Aufwendungen			
19		Summe der ordentlichen Aufwendungen (Nr. 11 bis 18)	74.037	72.937	70.195
20		Verwaltungsergebnis (Nr. 10 ./ Nr. 19)	55.621	54.522	55.636
21	56, 57	Finanzerträge			
22	77	Finanzaufwendungen			
23		Finanzergebnis (Nr. 21 bis Nr. 22)			
24		Ordentliches Ergebnis (Verwaltungsergebnis und Finanzergebnis Nr. 20 und Nr. 23)	55.621	54.522	55.636
25	59	Außerordentliche Erträge			
26	79	Außerordentliche Aufwendungen			5.183
27		Außerordentliches Ergebnis (Nr. 25 ./ Nr. 26)			5.183
28		Jahresergebnis vor Internen Leistungsbeziehungen (ordentliches Ergebnis und außerordentliches Ergebnis Nr. 24 und Nr. 27)	55.621	54.522	60.819
29		Erlöse der internen Leistungsbeziehungen			
30		Kosten der internen Leistungsbeziehungen	10.000	10.000	6.312
31		Ergebnis der internen Leistungsbeziehungen	10.000	10.000	6.312
32		Jahresergebnis nach internen Leistungsbeziehungen	65.621	64.522	67.131

Teilfinanzhaushalt Produkt 150101 Wirtschaftsförderungsverwaltung

Marktflecken Mengerskirchen

Produktbereich	15	Wirtschaft und Tourismus
Produktgruppe	1501	Wirtschaftsförderung
Produkt	150101	Wirtschaftsförderungsverwaltung

		Haushaltsansatz			Investitions- und Investitionsförderungsmaßnahmen		
Nr.	Bezeichnung	2024	Verpflichtungs-ermächtigungen	2023	Ergebnis des Jahresabschlusses 2022	Gesamt-auszahlungsbedarf	davon bisher bereitgestellt
	Einzahlungen aus Investitionstätigkeit						
20	+ Einz. aus Investitionszuweis. und -zuschüssen sowie aus Investitionsbeiträgen						
21	+ Einz. aus Abgängen von Vermögensgegenständen des Sachanlagevermögens und des immateriellen Anlagevermögens						
22	+ Einz. aus Abgängen von Vermögensgegenständen des Finanzanlagevermögens						
	Einzahlungen aus Finanzierungstätigkeit						
31	+ Einz. aus der Aufnahme v. Krediten und wirtschaftlich vergleichbaren Vorgängen für Investitionen						
	Summe						
	Auszahlungen aus Investitionstätigkeit						
24	- Ausz. für den Erwerb von Grundstücken und Gebäuden						
25	- Ausz. für Baumaßnahmen					-15.000	-15.000
26	- Ausz. für Investitionen in das sonstige Sachanlagevermögen und immaterielle Anlagevermögen davon: Ausz. aus gewährten Investitionszuweisungen und -zuschüssen					-15.000	-15.000
27	- Ausz. für Investitionen in das Finanzanlagevermögen						
	Auszahlungen aus Finanzierungstätigkeit						
32	- Ausz. für die Tilgung von Krediten und wirtschaftlich vergleichbaren Vorgängen für Investitionen						
	Summe					-30.000	-30.000
	Saldo (Einzahlungen ./ Auszahlungen)					-30.000	-30.000

Investitionen Produkt 150101 Wirtschaftsförderungsverwaltung

Marktflecken Mengerskirchen

Nr. Bezeichnung	Ansatz 2024	Verpflichtungs-ermächtigungen	Ansatz 2023	Jahres-ergebnis 2022	Finanzplan 2025	Finanzplan 2026 2027	Bish. bereitgest. Ges. Ein- Ausz.
1150101001 Gründerzentrum							-15.000,00 -14.530,03
26 26 Ausz.f.Invest.i.d.sonst.Sachanl.vermögen							-15.000,00 -14.530,03

Teilergebnishaushalt Produktgruppe 1502 Allgemeine Einrichtungen und Unternehmen

Marktflecken Mengerskirchen

Produktbereich 15 Wirtschaft und Tourismus
Produktgruppe 1502 Allgemeine Einrichtungen und Unternehmen

		Haushaltsansatz			Ergebnis des Jahresabschlusses 2022
Nr.	Konten	Bezeichnung	2024	2023	
		Ordentliche Erträge			
01	50	Privatrechtliche Leistungsentgelte	-968.500	-1.946.400	-825.120
02	51	Öffentlich-rechtliche Leistungsentgelte	-8.500	-8.500	-5.713
03	548-549	Kostensatzleistungen und -erstattungen	-3.000	-3.000	-1.038
04	52	Bestandsveränderungen und aktivierte Eigenleistungen			
05	55	Steuern und steuerähnliche Erträge einschl. Erträge aus gesetzlichen Umlagen			
06	547	Erträge aus Transferleistungen			
07	540-543	Erträge aus Zuweisungen und Zuschüssen für lfd. Zwecke und allgemeine Umlagen	-35.000	-70.000	
08	546	Erträge aus der Auflösung von Sonderposten aus Investitionszuweisungen, -zuschüssen und Investitionsbeiträgen	-38.175	-37.541	-43.330
09	53	Sonstige ordentliche Erträge	-6.900	-3.850	-5.466
10		Summe der ordentlichen Erträge (Nr. 1 bis 9)	-1.060.075	-2.069.291	-880.666
		Ordentliche Aufwendungen			
11	62, 63, 640-643, 647-649, 65	Personalaufwendungen	37.853	36.100	28.622
12	644-646	Versorgungsaufwendungen			
13	60, 61, 67-69	Aufwendungen für Sach- und Dienstleistungen	245.440	291.885	148.160
14	66	Abschreibungen	131.088	128.268	128.604
15	71	Aufwendungen für Zuweisungen und Zuschüsse sowie besondere Finanzaufwendungen	4.500	4.500	304.302
16	73	Steueraufwendungen einschl. Aufwendungen aus gesetzlichen Umlageverpflichtungen			
17	72	Transferaufwendungen			
18	70, 74, 76	Sonstige ordentliche Aufwendungen	1.630	1.480	1.395
19		Summe der ordentlichen Aufwendungen (Nr. 11 bis 18)	420.511	462.233	611.084
20		Verwaltungsergebnis (Nr. 10 ./ Nr. 19)	-639.564	-1.607.058	-269.582
21	56, 57	Finanzerträge	-65.000	-65.000	-64.983
22	77	Finanzaufwendungen			
23		Finanzergebnis (Nr. 21 bis Nr. 22)	-65.000	-65.000	-64.983
24		Ordentliches Ergebnis (Verwaltungsergebnis und Finanzergebnis Nr. 20 und Nr. 23)	-704.564	-1.672.058	-334.565
25	59	Außerordentliche Erträge			-165.235
26	79	Außerordentliche Aufwendungen			7.133
27		Außerordentliches Ergebnis (Nr. 25 ./ Nr. 26)			-158.103
28		Jahresergebnis vor Internen Leistungsbeziehungen (ordentliches Ergebnis und außerordentliches Ergebnis Nr. 24 und Nr. 27)	-704.564	-1.672.058	-492.668
29		Erlöse der internen Leistungsbeziehungen			
30		Kosten der internen Leistungsbeziehungen	94.200	94.200	117.927
31		Ergebnis der Internen Leistungsbeziehungen	94.200	94.200	117.927
32		Jahresergebnis nach Internen Leistungsbeziehungen	-610.364	-1.577.858	-374.741

Erläuterungen

Erläuterungen zu Sachkonto 6101000

Abriss Gebäude und Garage Hauptstraße - 100.000

Erläuterungen zu Sachkonto 6101000

Teilergebnishaushalt Produktgruppe 1502 Allgemeine Einrichtungen und Unternehmen

Marktflecken Mengerskirchen

Sanierung Dammstr. 13 - 30.000

Teilfinanzhaushalt Produktgruppe 1502 Allgemeine Einrichtungen und Unternehmen

Marktflecken Mengerskirchen

Produktbereich 15 Wirtschaft und Tourismus
Produktgruppe 1502 Allgemeine Einrichtungen und Unternehmen

		Haushaltsansatz			Investitions- und Investitionsförderungsmaßnahmen		
Nr.	Bezeichnung	2024	Verpflichtungs-ermächtigungen	2023	Ergebnis des Jahresabschlusses 2022	Gesamtauszahlungsbedarf	davon bisher bereitgestellt
	Einzahlungen aus Investitionstätigkeit						
20	+ Einz. aus Investitionszuweis. und -zuschüssen sowie aus Investitionsbeiträgen	80.000		80.000	11.311		
21	+ Einz. aus Abgängen von Vermögensgegenständen des Sachanlagevermögens und des immateriellen Anlagevermögens	200.000		345.000	186.772		
22	+ Einz. aus Abgängen von Vermögensgegenständen des Finanzanlagevermögens						
	Einzahlungen aus Finanzierungstätigkeit						
31	+ Einz. aus der Aufnahme v. Krediten und wirtschaftlich vergleichbaren Vorgängen für Investitionen						
	Summe	280.000		425.000	198.083		
	Auszahlungen aus Investitionstätigkeit						
24	- Ausz. für den Erwerb von Grundstücken und Gebäuden	-485.000		-650.000	-314.989	-5.221.036	-4.991.036
25	- Ausz. für Baumaßnahmen	-30.000		-15.000	-9.083	-2.211.820	-1.511.820
26	- Ausz. für Investitionen in das sonstige Sachanlagevermögen und immaterielle Anlagevermögen	-40.000		-40.500	-35.176	-783.500	-728.500
	davon: Ausz. aus gewährten Investitionszuweisungen und -zuschüssen					-210.000	-210.000
27	- Ausz. für Investitionen in das Finanzanlagevermögen						
	Auszahlungen aus Finanzierungstätigkeit						
32	- Ausz. für die Tilgung von Krediten und wirtschaftlich vergleichbaren Vorgängen für Investitionen						
	Summe	-555.000		-705.500	-359.248	-8.216.356	-7.231.356
	Saldo (Einzahlungen ./ Auszahlungen)	-275.000		-280.500	-161.165	-8.216.356	-7.231.356

Investitionen Produktgruppe 1502 Allgemeine Einrichtungen und Unternehmen

Marktflecken Mengerskirchen

Nr. Bezeichnung	Ansatz 2024	Verpflichtungs-ermächtigungen	Ansatz 2023	Jahresergebnis 2022	Finanzplan 2025	Finanzplan 2026 2027	Bish. bereitgest. Ges. Ein- Ausz.
I020301018 Leichtbaugarage Probbach -Platzgestaltung 25 25 Auszahlungen für Baumaßnahmen							-171,09 -171,09
I150201001 Weihnachtsbuden 26 26 Ausz.f.Invest.i.d.sonst.Sachanl.vermögen				-20.890,45 -20.890,45			-18.000,00 -20.890,45 -18.000,00 -20.890,45
I150202001 Heizung Mengerskirchen 24 24 Ausz.f.d.Erwerb v.Grundstücken u.Gebäuden 26 26 Ausz.f.Invest.i.d.sonst.Sachanl.vermögen							-75.000,00 -15.000,00 -60.000,00
I150202014 Erwerb bew. Sachen, GWG 08 8 Sonst.ord.Einz.u.sonst.a.ordentl.Einz. 20 20 Einz.a.Inv.zuw.u.-zusch.s.a.Inv.beitr. 24 24 Ausz.f.d.Erwerb v.Grundstücken u.Gebäuden 25 25 Auszahlungen für Baumaßnahmen 26 26 Ausz.f.Invest.i.d.sonst.Sachanl.vermögen	-30.000,00		-10.000,00	-16.701,85 11.310,51 -17.236,07 -9.082,80 -1.693,49	-10.000,00	-10.000,00 -10.000,00 -10.000,00 -10.000,00	-153.000,00 -112.957,03 -25,66 11.000,00 11.650,51 -18.634,93 -50.870,90 -164.000,00 -54.173,08

Investitionen Produktgruppe 1502 Allgemeine Einrichtungen und Unternehmen

Marktflecken Mengerskirchen

Nr. Bezeichnung	Ansatz 2024	Verpflichtungs- Ermächtigungen	Ansatz 2023	Jahres- ergebnis 2022	Finanzplan 2025	Finanzplan 2026 2027	Bish. bereitgest. Ges. Ein- Ausz.
I150202019 Brandschutz BGH Mengerskirchen 24 24 Ausz.f.d.Erwerb v.Grundstücken u.Gebäuden							-5.000,00 -5.000,00
I150202022 Stühle und Tische BGH Probbach 26 26 Ausz.f.Invest.i.d.sonst.Sachanl.vermögen						-25.000,00 -25.000,00	-2.500,00 -5.741,75 -2.500,00 -5.658,57
I150202025 BGH Winkels 24 24 Ausz.f.d.Erwerb v.Grundstücken u.Gebäuden 26 26 Ausz.f.Invest.i.d.sonst.Sachanl.vermögen				-12.591,68 -12.591,68			-20.000,00 -22.995,14 -20.000,00 -22.995,14
I150202028 WWH Außengelände 25 25 Auszahlungen für Baumaßnahmen			-15.000,00 -15.000,00				-30.000,00 -30.000,00
I150202032 Probbach - Dach Altbestand 25 25 Auszahlungen für Baumaßnahmen						-100.000,00 -100.000,00	-491.500,00 -591.872,28 -491.500,00 -585.813,93
I150202038 Dach WWH 20 20 Einz.a.Inv.zuw.u.-zusch.s.a.Inv.beitr. 25 25 Auszahlungen für Baumaßnahmen						-500.000,00 -500.000,00	-50.000,00 43.474,17 150.000,00 50.000,00 -200.000,00 -6.272,85
I150202039 Theke BGH Winkels 26 26 Ausz.f.Invest.i.d.sonst.Sachanl.vermögen			-25.000,00 -25.000,00				-25.000,00 -25.000,00
I150202040 BGH Winkels: Stromversorgung 26 26 Ausz.f.Invest.i.d.sonst.Sachanl.vermögen							-20.000,00 -8.473,91 -20.000,00 -8.473,91
I150202041 Photovoltaik BGH Schloss 25 25 Auszahlungen für Baumaßnahmen					-100.000,00 -100.000,00		
I150202042 Überdachung Terasse Probbach 25 25 Auszahlungen für Baumaßnahmen	-30.000,00 -30.000,00						-30.000,00 -30.000,00
I150203003 allg. Baumassnahmen 24 24 Ausz.f.d.Erwerb v.Grundstücken u.Gebäuden 25 25 Auszahlungen für Baumaßnahmen 26 26 Ausz.f.Invest.i.d.sonst.Sachanl.vermögen	-10.000,00 -10.000,00		-2.500,00 -2.500,00				-47.500,00 -4.666,49 -15.000,00 -17.500,00 -15.000,00 -4.666,49
I150203004 Erwerb v. Grundstücken 20 20 Einz.a.Inv.zuw.u.-zusch.s.a.Inv.beitr. 21 21 Einz.a.Abg.v.Gegenst.d.Sachanlagevermögens und 24 24 Ausz.f.d.Erwerb v.Grundstücken u.Gebäuden 25 25 Auszahlungen für Baumaßnahmen	-205.000,00 80.000,00 200.000,00 -485.000,00		-270.000,00 80.000,00 300.000,00 -650.000,00	-296.839,62 913,50 -297.753,12	165.000,00 80.000,00 200.000,00 -115.000,00	-35.000,00 80.000,00 -115.000,00	-1.225.000,00 -2.017.408,99 160.000,00 65.669,80 2.300.000,00 186.246,62 -3.685.000,00 -2.255.237,00 -14.088,41
I150203006 Grundstücksverkauf 21 21 Einz.a.Abg.v.Gegenst.d.Sachanlagevermögens und			45.000,00 45.000,00				95.000,00 453.056,40 95.000,00 453.056,40
I150203009 Zuschuss PGH Winkels 26 26 Ausz.f.Invest.i.d.sonst.Sachanl.vermögen							-60.000,00 -60.000,00

Investitionen Produktgruppe 1502 Allgemeine Einrichtungen und Unternehmen

Marktflecken Mengerskirchen

Nr. Bezeichnung	Ansatz 2024	Verpflichtungs- Ermächtigunge n	Ansatz 2023	Jahres- ergebnis 2022	Finanzplan 2025	Finanzplan 2026 2027	Bish. bereitgest. Ges. Ein- Ausz.
I150203015 Defibrillator Inklusionshaus Waldernbach			-3.000,00				-6.000,00
26 26 Ausz.f.Invest.i.d.sonst.Sachanl.vermögen			-3.000,00				-6.000,00
I160201012 Investitionszuschuss Hessenkasse							150.300,00
20 20 Einz.a.Inv.zuw.u.-zusch.s.a.Inv.beitr.							150.300,00

Produktbeschreibung Produkt 150201 Marktverwaltung

Marktflecken Mengerskirchen



Produktbereich	15	Wirtschaft und Tourismus
Produktgruppe	1502	Allgemeine Einrichtungen und Unternehmen
Produkt	150201	Marktverwaltung

Zugeordnete Kostenstellen 15020101 Nikolausmarkt

Verantwortliche Person(en) Rita Schuster

Beschreibung Planung, Organisation und Durchführung des Nikolausmarktes und anderer Märkte

Zielgruppe Bürgerinnen und Bürger des Marktfleckens Mengerskirchen und umliegenden Gemeinden

Ziele Attraktivität der Veranstaltung

Teilergebnishaushalt Produkt 150201 Marktverwaltung

Marktflecken Mengerskirchen

Produktbereich	15	Wirtschaft und Tourismus
Produktgruppe	1502	Allgemeine Einrichtungen und Unternehmen
Produkt	150201	Marktverwaltung

		Haushaltsansatz			
Nr.	Konten	Bezeichnung	2024	2023	Ergebnis des Jahresabschlusses 2022
		Ordentliche Erträge			
01	50	Privatrechtliche Leistungsentgelte			-725
02	51	Öffentlich-rechtliche Leistungsentgelte			
03	548-549	Kostensersatzleistungen und -erstattungen			
04	52	Bestandsveränderungen und aktivierte Eigenleistungen			
05	55	Steuern und steuerähnliche Erträge einschl. Erträge aus gesetzlichen Umlagen			
06	547	Erträge aus Transferleistungen			
07	540-543	Erträge aus Zuweisungen und Zuschüssen für lfd. Zwecke und allgemeine Umlagen			
08	546	Erträge aus der Auflösung von Sonderposten aus Investitionszuweisungen, -zuschüssen und Investitionsbeiträgen			
09	53	Sonstige ordentliche Erträge			
10		Summe der ordentlichen Erträge (Nr. 1 bis 9)			-725
		Ordentliche Aufwendungen			
11	62, 63, 640-643, 647-649, 65	Personalaufwendungen			
12	644-646	Versorgungsaufwendungen			
13	60, 61, 67-69	Aufwendungen für Sach- und Dienstleistungen	5.000	5.000	976
14	66	Abschreibungen	2.098	1.782	962
15	71	Aufwendungen für Zuweisungen und Zuschüsse sowie besondere Finanzaufwendungen			
16	73	Steueraufwendungen einschl. Aufwendungen aus gesetzlichen Umlageverpflichtungen			
17	72	Transferaufwendungen			
18	70, 74, 76	Sonstige ordentliche Aufwendungen			
19		Summe der ordentlichen Aufwendungen (Nr. 11 bis 18)	7.098	6.782	1.938
20		Verwaltungsergebnis (Nr. 10 ./ Nr. 19)	7.098	6.782	1.213
21	56, 57	Finanzerträge			
22	77	Finanzaufwendungen			
23		Finanzergebnis (Nr. 21 bis Nr. 22)			
24		Ordentliches Ergebnis (Verwaltungsergebnis und Finanzergebnis Nr. 20 und Nr. 23)	7.098	6.782	1.213
25	59	Außerordentliche Erträge			
26	79	Außerordentliche Aufwendungen			
27		Außerordentliches Ergebnis (Nr. 25 ./ Nr. 26)			
28		Jahresergebnis vor Internen Leistungsbeziehungen (ordentliches Ergebnis und außerordentliches Ergebnis Nr. 24 und Nr. 27)	7.098	6.782	1.213
29		Erlöse der internen Leistungsbeziehungen			
30		Kosten der internen Leistungsbeziehungen	2.700	2.700	1.921
31		Ergebnis der internen Leistungsbeziehungen	2.700	2.700	1.921
32		Jahresergebnis nach internen Leistungsbeziehungen	9.798	9.482	3.134

Teilfinanzhaushalt Produkt 150201 Marktverwaltung

Marktflecken Mengerskirchen

Produktbereich	15	Wirtschaft und Tourismus
Produktgruppe	1502	Allgemeine Einrichtungen und Unternehmen
Produkt	150201	Marktverwaltung

		Haushaltsansatz			Investitions- und Investitionsförderungsmaßnahmen		
Nr.	Bezeichnung	2024	Verpflichtungs-ermächtigungen	2023	Ergebnis des Jahresabschlusses 2022	Gesamt-auszahlungsbedarf	davon bisher bereitgestellt
	Einzahlungen aus Investitionstätigkeit						
20	+ Einz. aus Investitionszuweis. und -zuschüssen sowie aus Investitionsbeiträgen						
21	+ Einz. aus Abgängen von Vermögensgegenständen des Sachanlagevermögens und des immateriellen Anlagevermögens						
22	+ Einz. aus Abgängen von Vermögensgegenständen des Finanzanlagevermögens						
	Einzahlungen aus Finanzierungstätigkeit						
31	+ Einz. aus der Aufnahme v. Krediten und wirtschaftlich vergleichbaren Vorgängen für Investitionen						
	Summe						
	Auszahlungen aus Investitionstätigkeit						
24	- Ausz. für den Erwerb von Grundstücken und Gebäuden						
25	- Ausz. für Baumaßnahmen						
26	- Ausz. für Investitionen in das sonstige Sachanlagevermögen und immaterielle Anlagevermögen davon: Ausz. aus gewährten Investitionszuweisungen und -zuschüssen				-20.890	-18.000	-18.000
27	- Ausz. für Investitionen in das Finanzanlagevermögen						
	Auszahlungen aus Finanzierungstätigkeit						
32	- Ausz. für die Tilgung von Krediten und wirtschaftlich vergleichbaren Vorgängen für Investitionen						
	Summe				-20.890	-18.000	-18.000
	Saldo (Einzahlungen ./ Auszahlungen)				-20.890	-18.000	-18.000

Investitionen Produkt 150201 Marktverwaltung

Marktflecken Mengerskirchen

Nr. Bezeichnung	Ansatz 2024	Verpflichtungs-ermächtigungen	Ansatz 2023	Jahres-ergebnis 2022	Finanzplan 2025	Finanzplan 2026 2027	Bish. bereitgest. Ges. Ein- Ausz.
1150201001 Weihnachtsbuden				-20.890,45			-18.000,00 -20.890,45
26 26 Ausz.f.Invest.i.d.sonst.Sachanl.vermögen				-20.890,45			-18.000,00 -20.890,45

Produktbeschreibung Produkt 150202 Bürgerhäuser

Marktflecken Mengerskirchen



Produktbereich	15	Wirtschaft und Tourismus
Produktgruppe	1502	Allgemeine Einrichtungen und Unternehmen
Produkt	150202	Bürgerhäuser

Zugeordnete Kostenstellen	15020201	Bürgerhaus Mengerskirchen, Schloss
	15020202	Westerwaldhalle Waldernbach
	15020203	Bürgerhaus Winkels
	15020204	Bürgerhaus Probbach
	15020205	Bürgerhaus Dillhausen
	15020299	Bürgerhäuser allgemein

Auftragsgrundlage	HGO Satzung der Gemeinde
--------------------------	-----------------------------

Verantwortliche Person(en)	Heike Wetzling Mareike Dapprich (Vertretung)
-----------------------------------	---

Beschreibung	Vorhaltung und Betrieb der Bürgerhäuser als öff. Einrichtungen
---------------------	--

Zielgruppe	Gemeindliche Gremien Bürgerinnen und Bürger Veriene Externe Nutzer
-------------------	---

Ziele	Bereitstellung von Räumlichkeiten für öff. und private Veranstaltungen Vereinsförderung durch kostenlose Überlassung
--------------	---

Teilergebnishaushalt Produkt 150202 Bürgerhäuser

Marktflecken Mengerskirchen

Produktbereich	15	Wirtschaft und Tourismus
Produktgruppe	1502	Allgemeine Einrichtungen und Unternehmen
Produkt	150202	Bürgerhäuser

		Haushaltsansatz			Ergebnis des Jahresabschlusses 2022
Nr.	Konten	Bezeichnung	2024	2023	
		Ordentliche Erträge			
01	50	Privatrechtliche Leistungsentgelte	-4.000	-4.000	-1.412
02	51	Öffentlich-rechtliche Leistungsentgelte	-8.500	-8.500	-5.713
03	548-549	Kostensersatzleistungen und -erstattungen	-3.000	-3.000	-941
04	52	Bestandsveränderungen und aktivierte Eigenleistungen			
05	55	Steuern und steuerähnliche Erträge einschl. Erträge aus gesetzlichen Umlagen			
06	547	Erträge aus Transferleistungen			
07	540-543	Erträge aus Zuweisungen und Zuschüssen für lfd. Zwecke und allgemeine Umlagen			
08	546	Erträge aus der Auflösung von Sonderposten aus Investitionszuweisungen, -zuschüssen und Investitionsbeiträgen	-36.008	-35.088	-40.479
09	53	Sonstige ordentliche Erträge			-1.627
10		Summe der ordentlichen Erträge (Nr. 1 bis 9)	-51.508	-50.588	-50.172
		Ordentliche Aufwendungen			
11	62, 63, 640-643, 647-649, 65	Personalaufwendungen	37.853	36.100	28.622
12	644-646	Versorgungsaufwendungen			
13	60, 61, 67-69	Aufwendungen für Sach- und Dienstleistungen	81.500	95.000	89.661
14	66	Abschreibungen	95.681	97.875	98.732
15	71	Aufwendungen für Zuweisungen und Zuschüsse sowie besondere Finanzaufwendungen			
16	73	Steueraufwendungen einschl. Aufwendungen aus gesetzlichen Umlageverpflichtungen			
17	72	Transferaufwendungen			
18	70, 74, 76	Sonstige ordentliche Aufwendungen			
19		Summe der ordentlichen Aufwendungen (Nr. 11 bis 18)	215.034	228.975	217.015
20		Verwaltungsergebnis (Nr. 10 ./ Nr. 19)	163.526	178.387	166.843
21	56, 57	Finanzerträge			
22	77	Finanzaufwendungen			
23		Finanzergebnis (Nr. 21 bis Nr. 22)			
24		Ordentliches Ergebnis (Verwaltungsergebnis und Finanzergebnis Nr. 20 und Nr. 23)	163.526	178.387	166.843
25	59	Außerordentliche Erträge			
26	79	Außerordentliche Aufwendungen			
27		Außerordentliches Ergebnis (Nr. 25 ./ Nr. 26)			
28		Jahresergebnis vor Internen Leistungsbeziehungen (ordentliches Ergebnis und außerordentliches Ergebnis Nr. 24 und Nr. 27)	163.526	178.387	166.843
29		Erlöse der internen Leistungsbeziehungen			
30		Kosten der internen Leistungsbeziehungen	64.500	64.500	54.208
31		Ergebnis der internen Leistungsbeziehungen	64.500	64.500	54.208
32		Jahresergebnis nach internen Leistungsbeziehungen	228.026	242.887	221.051

Teilfinanzhaushalt Produkt 150202 Bürgerhäuser

Marktflecken Mengerskirchen

Produktbereich	15	Wirtschaft und Tourismus
Produktgruppe	1502	Allgemeine Einrichtungen und Unternehmen
Produkt	150202	Bürgerhäuser

		Haushaltsansatz			Investitions- und Investitionsförderungsmaßnahmen		
Nr.	Bezeichnung	2024	Verpflichtungs-ermächtigungen	2023	Ergebnis des Jahresabschlusses 2022	Gesamt-auszahlungsbedarf	davon bisher bereitgestellt
	Einzahlungen aus Investitionstätigkeit						
20	+ Einz. aus Investitionszuweis. und -zuschüssen sowie aus Investitionsbeiträgen				11.311		
21	+ Einz. aus Abgängen von Vermögensgegenständen des Sachanlagevermögens und des immateriellen Anlagevermögens						
22	+ Einz. aus Abgängen von Vermögensgegenständen des Finanzanlagevermögens						
	Einzahlungen aus Finanzierungstätigkeit						
31	+ Einz. aus der Aufnahme v. Krediten und wirtschaftlich vergleichbaren Vorgängen für Investitionen						
	Summe				11.311		
	Auszahlungen aus Investitionstätigkeit						
24	- Ausz. für den Erwerb von Grundstücken und Gebäuden				-17.236	-1.112.536	-1.112.536
25	- Ausz. für Baumaßnahmen	-30.000		-15.000	-9.083	-2.009.620	-1.309.620
26	- Ausz. für Investitionen in das sonstige Sachanlagevermögen und immaterielle Anlagevermögen davon: Ausz. aus gewährten Investitionszuweisungen und -zuschüssen	-30.000		-35.000	-14.285	-499.500	-444.500
27	- Ausz. für Investitionen in das Finanzanlagevermögen						
	Auszahlungen aus Finanzierungstätigkeit						
32	- Ausz. für die Tilgung von Krediten und wirtschaftlich vergleichbaren Vorgängen für Investitionen						
	Summe	-60.000		-50.000	-40.604	-3.621.656	-2.866.656
	Saldo (Einzahlungen ./ Auszahlungen)	-60.000		-50.000	-29.293	-3.621.656	-2.866.656

Investitionen Produkt 150202 Bürgerhäuser

Marktflecken Mengerskirchen

Nr. Bezeichnung	Ansatz 2024	Verpflichtungs-ermächtigungen	Ansatz 2023	Jahres-ergebnis 2022	Finanzplan 2025	Finanzplan 2026 2027	Bish. bereitgest. Ges. Ein- Ausz.
I020301018 Leichtbaugarage Probbach -Platzgestaltung 25 25 Auszahlungen für Baumaßnahmen							-171,09 -171,09
I150202001 Heizung Mengerskirchen 24 24 Ausz.f.d.Erwerb v.Grundstücken u.Gebäuden 26 26 Ausz.f.Invest.i.d.sonst.Sachanl.vermögen							-75.000,00 -15.000,00 -60.000,00
I150202014 Erwerb bew. Sachen, GWG 08 8 Sonst.ord.Einz.u.sonst.a.ordentl.Einz. 20 20 Einz.a.Inv.zuw.u.-zusch.s.a.Inv.beitr. 24 24 Ausz.f.d.Erwerb v.Grundstücken u.Gebäuden 25 25 Auszahlungen für Baumaßnahmen 26 26 Ausz.f.Invest.i.d.sonst.Sachanl.vermögen	-30.000,00		-10.000,00	-16.701,85 11.310,51 -17.236,07 -9.082,80 -1.693,49	-10.000,00	-10.000,00 -10.000,00 -10.000,00 -10.000,00 -10.000,00	-153.000,00 -112.957,03 -25,66 11.000,00 11.650,51 -18.634,93 -50.870,90 -164.000,00 -54.173,08
I150202019 Brandschutz BGH Mengerskirchen 24 24 Ausz.f.d.Erwerb v.Grundstücken u.Gebäuden							-5.000,00 -5.000,00

Investitionen Produkt 150202 Bürgerhäuser

Marktflecken Mengerskirchen

Nr. Bezeichnung	Ansatz 2024	Verpflichtungs- Ermächtigungen	Ansatz 2023	Jahres- ergebnis 2022	Finanzplan 2025	Finanzplan 2026 2027	Bish. bereitgest. Ges. Ein- Ausz.
I150202022 Stühle und Tische BGH Probbach 26 26 Ausz.f.Invest.i.d.sonst.Sachanl.vermögen						-25.000,00 -25.000,00	-2.500,00 -5.741,75 -2.500,00 -5.658,57
I150202025 BGH Winkels 24 24 Ausz.f.d.Erwerb v.Grundstücken u.Gebäuden 26 26 Ausz.f.Invest.i.d.sonst.Sachanl.vermögen				-12.591,68 -12.591,68			-20.000,00 -22.995,14 -20.000,00 -22.995,14
I150202028 WWH Außengelände 25 25 Auszahlungen für Baumaßnahmen			-15.000,00 -15.000,00				-30.000,00 -30.000,00
I150202032 Probbach - Dach Altbestand 25 25 Auszahlungen für Baumaßnahmen						-100.000,00 -100.000,00	-491.500,00 -591.872,28 -491.500,00 -585.813,93
I150202038 Dach WWH 20 20 Einz.a.Inv.zuw.u.-zusch.s.a.Inv.beitr. 25 25 Auszahlungen für Baumaßnahmen						-500.000,00 -500.000,00	-50.000,00 43.474,17 150.000,00 50.000,00 -200.000,00 -6.272,85
I150202039 Theke BGH Winkels 26 26 Ausz.f.Invest.i.d.sonst.Sachanl.vermögen			-25.000,00 -25.000,00				-25.000,00 -25.000,00
I150202040 BGH Winkels: Stromversorgung 26 26 Ausz.f.Invest.i.d.sonst.Sachanl.vermögen							-20.000,00 -8.473,91 -20.000,00 -8.473,91
I150202041 Photovoltaik BGH Schloss 25 25 Auszahlungen für Baumaßnahmen					-100.000,00 -100.000,00		
I150202042 Überdachung Terasse Probbach 25 25 Auszahlungen für Baumaßnahmen	-30.000,00 -30.000,00						-30.000,00 -30.000,00
I160201012 Investitionszuschuss Hessenkasse 20 20 Einz.a.Inv.zuw.u.-zusch.s.a.Inv.beitr.							150.300,00 150.300,00

Produktbeschreibung Produkt 150203 Liegenschaftsverwaltung

Marktflecken Mengerskirchen



Produktbereich	15	Wirtschaft und Tourismus
Produktgruppe	1502	Allgemeine Einrichtungen und Unternehmen
Produkt	150203	Liegenschaftsverwaltung

Zugeordnete Kostenstellen	15020301	Vikariehaus
	15020302	Haus Engels
	15020304	Kegelbahn, Westerwaldhalle
	15020306	Wohnhaus, Schloßstraße 1
	15020307	Wohnhaus, Dirichsring 5
	15020308	Toilettengebäude Mengerskirchen
	15020310	Grill-/Schutzhütten
	15020312	Wohnhaus Kirchplatz 6
	15020313	Wohnhaus Kirchplatz 4
	15020314	Wohnhaus Kirchplatz 5
	15020315	Wohnhaus Schloßstraße 2
	15020316	Garagen Schloßstraße
	15020317	Wohnhaus Dammstraße 13
	15020320	Sonstige bebaute Grundstücke
	15020330	Grundstücksverkehr (An- und Verkauf)
	15020340	Sonstige unbebaute Grundstücke
	15020350	Tongruben
15020399	Allgemeine Liegenschaftsverwaltung	

Auftragsgrundlage	BGB HSOG Mietrecht Beschlüsse der Gremien
--------------------------	--

Verantwortliche Person(en)	Jürgen Radu Mareike Dapprich (Vertretung)
-----------------------------------	--

Beschreibung	Verwaltung und Bewirtschaftung des bebauten und unbebauten gemeindlichen Grundbesitzes Bereitstellung eines Obdaches Vorhaltung von Kegelbahn und Grillplätzen Verwaltung der Tongruben
---------------------	--

Zielgruppe	Bürgerinnen und Bürger Vereine Fa. Schmidt KG
-------------------	---

Ziele	Versorgung der wohnungssuchenden Bevölkerung mit Wohnraum, Vorhaltung von Wohnraum zur Vermeidung von Obdachlosigkeit Verbesserung des Wohnstandarts Bereitstellung von Nutzflächen Bereitstellung von Freizeitflächen
--------------	---

Teilergebnishaushalt Produkt 150203 Liegenschaftsverwaltung

Marktflecken Mengerskirchen

Produktbereich	15	Wirtschaft und Tourismus
Produktgruppe	1502	Allgemeine Einrichtungen und Unternehmen
Produkt	150203	Liegenschaftsverwaltung

		Haushaltsansatz			Ergebnis des Jahresabschlusses 2022
Nr.	Konten	Bezeichnung	2024	2023	
		Ordentliche Erträge			
01	50	Privatrechtliche Leistungsentgelte	-74.500	-62.400	-56.202
02	51	Öffentlich-rechtliche Leistungsentgelte			
03	548-549	Kostensersatzleistungen und -erstattungen			-97
04	52	Bestandsveränderungen und aktivierte Eigenleistungen			
05	55	Steuern und steuerähnliche Erträge einschl. Erträge aus gesetzlichen Umlagen			
06	547	Erträge aus Transferleistungen			
07	540-543	Erträge aus Zuweisungen und Zuschüssen für lfd. Zwecke und allgemeine Umlagen	-35.000	-70.000	
08	546	Erträge aus der Auflösung von Sonderposten aus Investitionszuweisungen, -zuschüssen und Investitionsbeiträgen	-2.167	-2.453	-2.850
09	53	Sonstige ordentliche Erträge	-6.900	-3.850	-3.839
10		Summe der ordentlichen Erträge (Nr. 1 bis 9)	-118.567	-138.703	-62.989
		Ordentliche Aufwendungen			
11	62, 63, 640-643, 647-649, 65	Personalaufwendungen			
12	644-646	Versorgungsaufwendungen			
13	60, 61, 67-69	Aufwendungen für Sach- und Dienstleistungen	158.940	191.885	57.523
14	66	Abschreibungen	33.309	28.611	28.910
15	71	Aufwendungen für Zuweisungen und Zuschüsse sowie besondere Finanzaufwendungen	4.500	4.500	4.302
16	73	Steueraufwendungen einschl. Aufwendungen aus gesetzlichen Umlageverpflichtungen			
17	72	Transferaufwendungen			
18	70, 74, 76	Sonstige ordentliche Aufwendungen	1.630	1.480	1.395
19		Summe der ordentlichen Aufwendungen (Nr. 11 bis 18)	198.379	226.476	92.130
20		Verwaltungsergebnis (Nr. 10 ./ Nr. 19)	79.812	87.773	29.141
21	56, 57	Finanzerträge			
22	77	Finanzaufwendungen			
23		Finanzergebnis (Nr. 21 bis Nr. 22)			
24		Ordentliches Ergebnis (Verwaltungsergebnis und Finanzergebnis Nr. 20 und Nr. 23)	79.812	87.773	29.141
25	59	Außerordentliche Erträge			-165.235
26	79	Außerordentliche Aufwendungen			7.133
27		Außerordentliches Ergebnis (Nr. 25 ./ Nr. 26)			-158.103
28		Jahresergebnis vor Internen Leistungsbeziehungen (ordentliches Ergebnis und außerordentliches Ergebnis Nr. 24 und Nr. 27)	79.812	87.773	-128.962
29		Erlöse der internen Leistungsbeziehungen			
30		Kosten der internen Leistungsbeziehungen	26.200	26.200	60.761
31		Ergebnis der internen Leistungsbeziehungen	26.200	26.200	60.761
32		Jahresergebnis nach internen Leistungsbeziehungen	106.012	113.973	-68.201

Erläuterungen

Erläuterungen zu Sachkonto 6101000

Abriss Gebäude und Garage Hauptstraße - 100.000

Erläuterungen zu Sachkonto 6101000

Teilergebnishaushalt Produkt 150203 Liegenschaftsverwaltung

Marktflecken Mengerskirchen

Sanierung Dammstr. 13 - 30.000

Teilfinanzhaushalt Produkt 150203 Liegenschaftsverwaltung

Marktflecken Mengerskirchen

Produktbereich	15	Wirtschaft und Tourismus
Produktgruppe	1502	Allgemeine Einrichtungen und Unternehmen
Produkt	150203	Liegenschaftsverwaltung

		Haushaltsansatz			Investitions- und Investitionsförderungsmaßnahmen		
Nr.	Bezeichnung	2024	Verpflichtungs-ermächtigungen	2023	Ergebnis des Jahresabschlusses 2022	Gesamt-auszahlungsbedarf	davon bisher bereitgestellt
	Einzahlungen aus Investitionstätigkeit						
20	+ Einz. aus Investitionszuweis. und -zuschüssen sowie aus Investitionsbeiträgen	80.000		80.000			
21	+ Einz. aus Abgängen von Vermögensgegenständen des Sachanlagevermögens und des immateriellen Anlagevermögens	200.000		345.000	186.772		
22	+ Einz. aus Abgängen von Vermögensgegenständen des Finanzanlagevermögens						
	Einzahlungen aus Finanzierungstätigkeit						
31	+ Einz. aus der Aufnahme v. Krediten und wirtschaftlich vergleichbaren Vorgängen für Investitionen						
	Summe	280.000		425.000	186.772		
	Auszahlungen aus Investitionstätigkeit						
24	- Ausz. für den Erwerb von Grundstücken und Gebäuden	-485.000		-650.000	-297.753	-4.108.500	-3.878.500
25	- Ausz. für Baumaßnahmen					-202.200	-202.200
26	- Ausz. für Investitionen in das sonstige Sachanlagevermögen und immaterielle Anlagevermögen	-10.000		-5.500		-266.000	-266.000
	davon: Ausz. aus gewährten Investitionszuweisungen und -zuschüssen					-210.000	-210.000
27	- Ausz. für Investitionen in das Finanzanlagevermögen						
	Auszahlungen aus Finanzierungstätigkeit						
32	- Ausz. für die Tilgung von Krediten und wirtschaftlich vergleichbaren Vorgängen für Investitionen						
	Summe	-495.000		-655.500	-297.753	-4.576.700	-4.346.700
	Saldo (Einzahlungen ./ Auszahlungen)	-215.000		-230.500	-110.981	-4.576.700	-4.346.700

Investitionen Produkt 150203 Liegenschaftsverwaltung

Marktflecken Mengerskirchen

Nr.	Bezeichnung	Ansatz 2024	Verpflichtungs-ermächtigungen	Ansatz 2023	Jahresergebnis 2022	Finanzplan 2025	Finanzplan 2026 2027	Bish. bereitgest. Ges. Ein- Ausz.
I150203003	allg. Baumassnahmen	-10.000,00		-2.500,00				-47.500,00 -4.666,49
	24 24 Ausz.f.d.Erwerb v.Grundstücken u.Gebäuden							-15.000,00
	25 25 Auszahlungen für Baumaßnahmen							-17.500,00
	26 26 Ausz.f.Invest.i.d.sonst.Sachanl.vermögen	-10.000,00		-2.500,00				-15.000,00 -4.666,49
I150203004	Erwerb v. Grundstücken	-205.000,00		-270.000,00	-296.839,62	165.000,00	-35.000,00	-1.225.000,00 -2.017.408,99
	20 20 Einz.a.Inv.zuw.u.-zusch.s.a.Inv.beitr.	80.000,00		80.000,00		80.000,00	80.000,00	160.000,00 65.669,80
	21 21 Einz.a.Abg.v.Gegenst.d.Sachanlagevermögens und	200.000,00		300.000,00	913,50	200.000,00		2.300.000,00 186.246,62
	24 24 Ausz.f.d.Erwerb v.Grundstücken u.Gebäuden	-485.000,00		-650.000,00	-297.753,12	-115.000,00	-115.000,00	-3.685.000,00 -2.255.237,00
	25 25 Auszahlungen für Baumaßnahmen							-14.088,41
I150203006	Grundstücksverkauf			45.000,00				95.000,00 453.056,40
	21 21 Einz.a.Abg.v.Gegenst.d.Sachanlagevermögens und			45.000,00				95.000,00 453.056,40
I150203009	Zuschuss PGH Winkels							-60.000,00

Investitionen Produkt 150203 Liegenschaftsverwaltung

Marktflecken Mengerskirchen

Nr. Bezeichnung	Ansatz 2024	Verpflichtungs- Ermächtigunge n	Ansatz 2023	Jahres- ergebnis 2022	Finanzplan 2025	Finanzplan 2026 2027	Bish. bereitgest. Ges. Ein- Ausz.
26 26 Ausz.f.Invest.i.d.sonst.Sachanl.vermögen							-60.000,00
I150203015 Defibrilator Inklusionshaus Waldernbach			-3.000,00				-6.000,00
26 26 Ausz.f.Invest.i.d.sonst.Sachanl.vermögen			-3.000,00				-6.000,00

Produktbeschreibung Produkt 150204 Windpark Mengerskirchen



Marktflecken Mengerskirchen

Produktbereich	15	Wirtschaft und Tourismus
Produktgruppe	1502	Allgemeine Einrichtungen und Unternehmen
Produkt	150204	Windpark Mengerskirchen

Zugeordnete Kostenstellen 15020401 Windpark Mengerskirchen

Auftragsgrundlage Beschlüsse der Gremien
Wirtschaftsrecht

Verantwortliche Person(en) Daniel Melchert
Jürgen Radu (Vertretung)

Beschreibung Beteiligung an der Windpark Mengerskirchen GmbH

Zielgruppe Gemeindeverwaltung
Gemeindegremien
Bürgerinnen und Bürger

Ziele Saubere Energie
Erzielung von Einnahmen

Teilergebnishaushalt Produkt 150204 Windpark Mengerskirchen

Marktflecken Mengerskirchen

Produktbereich 15 Wirtschaft und Tourismus
Produktgruppe 1502 Allgemeine Einrichtungen und Unternehmen
Produkt 150204 Windpark Mengerskirchen

		Haushaltsansatz			Ergebnis des Jahresabschlusses 2022
Nr.	Konten	Bezeichnung	2024	2023	
		Ordentliche Erträge			
01	50	Privatrechtliche Leistungsentgelte	-890.000	-1.880.000	-766.780
02	51	Öffentlich-rechtliche Leistungsentgelte			
03	548-549	Kostensersatzleistungen und -erstattungen			
04	52	Bestandsveränderungen und aktivierte Eigenleistungen			
05	55	Steuern und steuerähnliche Erträge einschl. Erträge aus gesetzlichen Umlagen			
06	547	Erträge aus Transferleistungen			
07	540-543	Erträge aus Zuweisungen und Zuschüssen für lfd. Zwecke und allgemeine Umlagen			
08	546	Erträge aus der Auflösung von Sonderposten aus Investitionszuweisungen, -zuschüssen und Investitionsbeiträgen			
09	53	Sonstige ordentliche Erträge			
10		Summe der ordentlichen Erträge (Nr. 1 bis 9)	-890.000	-1.880.000	-766.780
		Ordentliche Aufwendungen			
11	62, 63, 640-643, 647-649, 65	Personalaufwendungen			
12	644-646	Versorgungsaufwendungen			
13	60, 61, 67-69	Aufwendungen für Sach- und Dienstleistungen			
14	66	Abschreibungen			
15	71	Aufwendungen für Zuweisungen und Zuschüsse sowie besondere Finanzaufwendungen			300.000
16	73	Steueraufwendungen einschl. Aufwendungen aus gesetzlichen Umlageverpflichtungen			
17	72	Transferaufwendungen			
18	70, 74, 76	Sonstige ordentliche Aufwendungen			
19		Summe der ordentlichen Aufwendungen (Nr. 11 bis 18)			300.000
20		Verwaltungsergebnis (Nr. 10 ./ Nr. 19)	-890.000	-1.880.000	-466.780
21	56, 57	Finanzerträge	-65.000	-65.000	-64.983
22	77	Finanzaufwendungen			
23		Finanzergebnis (Nr. 21 bis Nr. 22)	-65.000	-65.000	-64.983
24		Ordentliches Ergebnis (Verwaltungsergebnis und Finanzergebnis Nr. 20 und Nr. 23)	-955.000	-1.945.000	-531.763
25	59	Außerordentliche Erträge			
26	79	Außerordentliche Aufwendungen			
27		Außerordentliches Ergebnis (Nr. 25 ./ Nr. 26)			
28		Jahresergebnis vor Internen Leistungsbeziehungen (ordentliches Ergebnis und außerordentliches Ergebnis Nr. 24 und Nr. 27)	-955.000	-1.945.000	-531.763
29		Erlöse der internen Leistungsbeziehungen			
30		Kosten der internen Leistungsbeziehungen	800	800	1.037
31		Ergebnis der internen Leistungsbeziehungen	800	800	1.037
32		Jahresergebnis nach Internen Leistungsbeziehungen	-954.200	-1.944.200	-530.726

Teilfinanzhaushalt Produkt 150204 Windpark Mengerskirchen

Marktflecken Mengerskirchen

Produktbereich	15	Wirtschaft und Tourismus
Produktgruppe	1502	Allgemeine Einrichtungen und Unternehmen
Produkt	150204	Windpark Mengerskirchen

		Haushaltsansatz			Investitions- und Investitionsförderungsmaßnahmen		
Nr.	Bezeichnung	2024	Verpflichtungsermächtigungen	2023	Ergebnis des Jahresabschlusses 2022	Gesamtauszahlungsbedarf	davon bisher bereitgestellt
	Einzahlungen aus Investitionstätigkeit						
20	+ Einz. aus Investitionszuweis. und -zuschüssen sowie aus Investitionsbeiträgen						
21	+ Einz. aus Abgängen von Vermögensgegenständen des Sachanlagevermögens und des immateriellen Anlagevermögens						
22	+ Einz. aus Abgängen von Vermögensgegenständen des Finanzanlagevermögens						
	Einzahlungen aus Finanzierungstätigkeit						
31	+ Einz. aus der Aufnahme v. Krediten und wirtschaftlich vergleichbaren Vorgängen für Investitionen						
	Summe						
	Auszahlungen aus Investitionstätigkeit						
24	- Ausz. für den Erwerb von Grundstücken und Gebäuden						
25	- Ausz. für Baumaßnahmen						
26	- Ausz. für Investitionen in das sonstige Sachanlagevermögen und immaterielle Anlagevermögen davon: Ausz. aus gewährten Investitionszuweisungen und -zuschüssen						
27	- Ausz. für Investitionen in das Finanzanlagevermögen						
	Auszahlungen aus Finanzierungstätigkeit						
32	- Ausz. für die Tilgung von Krediten und wirtschaftlich vergleichbaren Vorgängen für Investitionen						
	Summe						
	Saldo (Einzahlungen ./ Auszahlungen)						

Teilergebnishaushalt Produktgruppe 1503 Tourismus

Marktflecken Mengerskirchen

Produktbereich 15 Wirtschaft und Tourismus
Produktgruppe 1503 Tourismus

		Haushaltsansatz			Ergebnis des Jahresabschlusses 2022
Nr.	Konten	Bezeichnung	2024	2023	
		Ordentliche Erträge			
01	50	Privatrechtliche Leistungsentgelte	-39.000	-48.000	-30.000
02	51	Öffentlich-rechtliche Leistungsentgelte			
03	548-549	Kostenersatzleistungen und -erstattungen			-397
04	52	Bestandsveränderungen und aktivierte Eigenleistungen			
05	55	Steuern und steuerähnliche Erträge einschl. Erträge aus gesetzlichen Umlagen			
06	547	Erträge aus Transferleistungen			
07	540-543	Erträge aus Zuweisungen und Zuschüssen für lfd. Zwecke und allgemeine Umlagen			
08	546	Erträge aus der Auflösung von Sonderposten aus Investitionszuweisungen, -zuschüssen und Investitionsbeiträgen	-5.402	-1.700	-1.859
09	53	Sonstige ordentliche Erträge			
10		Summe der ordentlichen Erträge (Nr. 1 bis 9)	-44.402	-49.700	-32.256
		Ordentliche Aufwendungen			
11	62, 63, 640-643, 647-649, 65	Personalaufwendungen			
12	644-646	Versorgungsaufwendungen			
13	60, 61, 67-69	Aufwendungen für Sach- und Dienstleistungen	21.500	26.500	1.943
14	66	Abschreibungen	6.180	1.926	3.154
15	71	Aufwendungen für Zuweisungen und Zuschüsse sowie besondere Finanzaufwendungen			179
16	73	Steueraufwendungen einschl. Aufwendungen aus gesetzlichen Umlageverpflichtungen			
17	72	Transferaufwendungen			
18	70, 74, 76	Sonstige ordentliche Aufwendungen			
19		Summe der ordentlichen Aufwendungen (Nr. 11 bis 18)	27.680	28.426	5.275
20		Verwaltungsergebnis (Nr. 10 ./ Nr. 19)	-16.722	-21.274	-26.981
21	56, 57	Finanzerträge	-8.000		-11.423
22	77	Finanzaufwendungen			
23		Finanzergebnis (Nr. 21 bis Nr. 22)	-8.000		-11.423
24		Ordentliches Ergebnis (Verwaltungsergebnis und Finanzergebnis Nr. 20 und Nr. 23)	-24.722	-21.274	-38.404
25	59	Außerordentliche Erträge			-3.102
26	79	Außerordentliche Aufwendungen			218
27		Außerordentliches Ergebnis (Nr. 25 ./ Nr. 26)			-2.884
28		Jahresergebnis vor Internen Leistungsbeziehungen (ordentliches Ergebnis und außerordentliches Ergebnis Nr. 24 und Nr. 27)	-24.722	-21.274	-41.288
29		Erlöse der internen Leistungsbeziehungen			
30		Kosten der internen Leistungsbeziehungen	2.500	2.500	2.886
31		Ergebnis der Internen Leistungsbeziehungen	2.500	2.500	2.886
32		Jahresergebnis nach Internen Leistungsbeziehungen	-22.222	-18.774	-38.402

Teilfinanzhaushalt Produktgruppe 1503 Tourismus

Marktflecken Mengerskirchen

Produktbereich 15 Wirtschaft und Tourismus
Produktgruppe 1503 Tourismus

		Haushaltsansatz			Investitions- und Investitionsförderungsmaßnahmen		
Nr.	Bezeichnung	2024	Verpflichtungs-ermächtigungen	2023	Ergebnis des Jahresabschlusses 2022	Gesamtauszahlungsbedarf	davon bisher bereitgestellt
	Einzahlungen aus Investitionstätigkeit						
20	+ Einz. aus Investitionszuweis. und -zuschüssen sowie aus Investitionsbeiträgen				14.269		
21	+ Einz. aus Abgängen von Vermögensgegenständen des Sachanlagevermögens und des immateriellen Anlagevermögens						
22	+ Einz. aus Abgängen von Vermögensgegenständen des Finanzanlagevermögens						
	Einzahlungen aus Finanzierungstätigkeit						
31	+ Einz. aus der Aufnahme v. Krediten und wirtschaftlich vergleichbaren Vorgängen für Investitionen						
	Summe				14.269		
	Auszahlungen aus Investitionstätigkeit						
24	- Ausz. für den Erwerb von Grundstücken und Gebäuden	-13.000		-13.000		-91.000	-82.000
25	- Ausz. für Baumaßnahmen				-127.512	-187.500	-187.500
26	- Ausz. für Investitionen in das sonstige Sachanlagevermögen und immaterielle Anlagevermögen davon: Ausz. aus gewährten Investitionszuweisungen und -zuschüssen				-930		
27	- Ausz. für Investitionen in das Finanzanlagevermögen						
	Auszahlungen aus Finanzierungstätigkeit						
32	- Ausz. für die Tilgung von Krediten und wirtschaftlich vergleichbaren Vorgängen für Investitionen						
	Summe	-13.000		-13.000	-128.442	-278.500	-269.500
	Saldo (Einzahlungen ./ Auszahlungen)	-13.000		-13.000	-114.173	-278.500	-269.500

Investitionen Produktgruppe 1503 Tourismus

Marktflecken Mengerskirchen

Nr. Bezeichnung	Ansatz 2024	Verpflichtungs-ermächtigungen	Ansatz 2023	Jahresergebnis 2022	Finanzplan 2025	Finanzplan 2026 2027	Bish. bereitgest. Ges. Ein- Ausz.
I150302002 Beschilderung Wanderwege	-13.000,00		-13.000,00	-930,37	-3.000,00	-3.000,00 -3.000,00	-73.950,00 -2.645,27
20 20 Einz.a.Inv.zuw.u.-zusch.s.a.Inv.beitr.							17.550,00 17.537,45
24 24 Ausz.f.d.Erwerb v.Grundstücken u.Gebäuden	-13.000,00		-13.000,00		-3.000,00	-3.000,00 -3.000,00	-50.000,00 -1.590,24
25 25 Auszahlungen für Baumaßnahmen							-41.500,00 -13.177,00
26 26 Ausz.f.Invest.i.d.sonst.Sachanl.vermögen				-930,37			-5.415,48
I150302005 Radwegebau Knoten				-113.243,20			-16.000,00 -16.443,20
20 20 Einz.a.Inv.zuw.u.-zusch.s.a.Inv.beitr.				14.268,67			130.000,00 111.068,67
25 25 Auszahlungen für Baumaßnahmen				-127.511,87			-146.000,00 -127.511,87

Produktbeschreibung Produkt 150301 Fremdenverkehrsförderung

Marktflecken Mengerskirchen



Produktbereich	15	Wirtschaft und Tourismus
Produktgruppe	1503	Tourismus
Produkt	150301	Fremdenverkehrsförderung

Zugeordnete Kostenstellen 15030199 Fremdenverkehrsförderung allgemein

Auftragsgrundlage Beschlüsse der Gremien

Verantwortliche Person(en) Daniel Melchert
 Katja Konheiser (Vertretung)

Beschreibung Förderung des Tourismusstandortes Mengerskirchen in Zusammenarbeit mit den heimischen Gastronomiebetrieben, Nachbarkommunen, WTS, Ferienland W-L-T

Zielgruppe Hotel- und Gaststättengewerbe
 Besucher
 Allgemeinheit

Ziele Gewährleistung eines ausreichenden und abwechslungsreichen Tourismusangebotes

Teilergebnishaushalt Produkt 150301 Fremdenverkehrsförderung

Marktflecken Mengerskirchen

Produktbereich	15	Wirtschaft und Tourismus
Produktgruppe	1503	Tourismus
Produkt	150301	Fremdenverkehrsförderung

		Haushaltsansatz			Ergebnis des Jahresabschlusses 2022
Nr.	Konten	Bezeichnung	2024	2023	
		Ordentliche Erträge			
01	50	Privatrechtliche Leistungsentgelte			
02	51	Öffentlich-rechtliche Leistungsentgelte			
03	548-549	Kostensatzleistungen und -erstattungen			
04	52	Bestandsveränderungen und aktivierte Eigenleistungen			
05	55	Steuern und steuerähnliche Erträge einschl. Erträge aus gesetzlichen Umlagen			
06	547	Erträge aus Transferleistungen			
07	540-543	Erträge aus Zuweisungen und Zuschüssen für lfd. Zwecke und allgemeine Umlagen			
08	546	Erträge aus der Auflösung von Sonderposten aus Investitionszuweisungen, -zuschüssen und Investitionsbeiträgen			
09	53	Sonstige ordentliche Erträge			
10		Summe der ordentlichen Erträge (Nr. 1 bis 9)			
		Ordentliche Aufwendungen			
11	62, 63, 640-643, 647-649, 65	Personalaufwendungen			
12	644-646	Versorgungsaufwendungen			
13	60, 61, 67-69	Aufwendungen für Sach- und Dienstleistungen	3.500	3.500	719
14	66	Abschreibungen			
15	71	Aufwendungen für Zuweisungen und Zuschüsse sowie besondere Finanzaufwendungen			
16	73	Steueraufwendungen einschl. Aufwendungen aus gesetzlichen Umlageverpflichtungen			
17	72	Transferaufwendungen			
18	70, 74, 76	Sonstige ordentliche Aufwendungen			
19		Summe der ordentlichen Aufwendungen (Nr. 11 bis 18)	3.500	3.500	719
20		Verwaltungsergebnis (Nr. 10 ./ Nr. 19)	3.500	3.500	719
21	56, 57	Finanzerträge			
22	77	Finanzaufwendungen			
23		Finanzergebnis (Nr. 21 bis Nr. 22)			
24		Ordentliches Ergebnis (Verwaltungsergebnis und Finanzergebnis Nr. 20 und Nr. 23)	3.500	3.500	719
25	59	Außerordentliche Erträge			
26	79	Außerordentliche Aufwendungen			
27		Außerordentliches Ergebnis (Nr. 25 ./ Nr. 26)			
28		Jahresergebnis vor Internen Leistungsbeziehungen (ordentliches Ergebnis und außerordentliches Ergebnis Nr. 24 und Nr. 27)	3.500	3.500	719
29		Erlöse der internen Leistungsbeziehungen			
30		Kosten der internen Leistungsbeziehungen	500	500	
31		Ergebnis der internen Leistungsbeziehungen	500	500	
32		Jahresergebnis nach internen Leistungsbeziehungen	4.000	4.000	719

Teilfinanzhaushalt Produkt 150301 Fremdenverkehrsförderung

Marktflecken Mengerskirchen

Produktbereich	15	Wirtschaft und Tourismus
Produktgruppe	1503	Tourismus
Produkt	150301	Fremdenverkehrsförderung

		Haushaltsansatz			Investitions- und Investitionsförderungsmaßnahmen		
Nr.	Bezeichnung	2024	Verpflichtungs-ermächtigungen	2023	Ergebnis des Jahresabschlusses 2022	Gesamtauszahlungsbedarf	davon bisher bereitgestellt
	Einzahlungen aus Investitionstätigkeit						
20	+ Einz. aus Investitionszuweis. und -zuschüssen sowie aus Investitionsbeiträgen						
21	+ Einz. aus Abgängen von Vermögensgegenständen des Sachanlagevermögens und des immateriellen Anlagevermögens						
22	+ Einz. aus Abgängen von Vermögensgegenständen des Finanzanlagevermögens						
	Einzahlungen aus Finanzierungstätigkeit						
31	+ Einz. aus der Aufnahme v. Krediten und wirtschaftlich vergleichbaren Vorgängen für Investitionen						
	Summe						
	Auszahlungen aus Investitionstätigkeit						
24	- Ausz. für den Erwerb von Grundstücken und Gebäuden						
25	- Ausz. für Baumaßnahmen						
26	- Ausz. für Investitionen in das sonstige Sachanlagevermögen und immaterielle Anlagevermögen davon: Ausz. aus gewährten Investitionszuweisungen und -zuschüssen						
27	- Ausz. für Investitionen in das Finanzanlagevermögen						
	Auszahlungen aus Finanzierungstätigkeit						
32	- Ausz. für die Tilgung von Krediten und wirtschaftlich vergleichbaren Vorgängen für Investitionen						
	Summe						
	Saldo (Einzahlungen ./ Auszahlungen)						

Produktbeschreibung Produkt 150302 Verwaltung von Tourismuseinrichtungen



Marktflecken Mengerskirchen

Produktbereich	15	Wirtschaft und Tourismus
Produktgruppe	1503	Tourismus
Produkt	150302	Verwaltung von Tourismuseinrichtungen

Zugeordnete Kostenstellen	15030201	Rad- und Wanderwege
	15030202	Campingplatz
	15030299	Tourismuseinrichtungen allgemein

Auftragsgrundlage Beschlüsse der Gremien

Verantwortliche Person(en) Katja Konheiser

Beschreibung Betrieb und Unterhaltung von Tourismuseinrichtungen wie Rad- und Wanderwege

Zielgruppe
Besucher
Allgemeinheit

Ziele
Sicherstellung und Verbesserung der Tourismuseinrichtungen
Qualitative, gut ausgeschilderte Rad- und Wanderwege

Teilergebnishaushalt Produkt 150302 Verwaltung von Tourismuseinrichtungen

Marktflecken Mengerskirchen

Produktbereich 15 Wirtschaft und Tourismus
Produktgruppe 1503 Tourismus
Produkt 150302 Verwaltung von Tourismuseinrichtungen

		Haushaltsansatz			Ergebnis des Jahresabschlusses 2022
Nr.	Konten	Bezeichnung	2024	2023	
		Ordentliche Erträge			
01	50	Privatrechtliche Leistungsentgelte	-39.000	-48.000	-30.000
02	51	Öffentlich-rechtliche Leistungsentgelte			
03	548-549	Kostensatzleistungen und -erstattungen			-397
04	52	Bestandsveränderungen und aktivierte Eigenleistungen			
05	55	Steuern und steuerähnliche Erträge einschl. Erträge aus gesetzlichen Umlagen			
06	547	Erträge aus Transferleistungen			
07	540-543	Erträge aus Zuweisungen und Zuschüssen für lfd. Zwecke und allgemeine Umlagen			
08	546	Erträge aus der Auflösung von Sonderposten aus Investitionszuweisungen, -zuschüssen und Investitionsbeiträgen	-5.402	-1.700	-1.859
09	53	Sonstige ordentliche Erträge			
10		Summe der ordentlichen Erträge (Nr. 1 bis 9)	-44.402	-49.700	-32.256
		Ordentliche Aufwendungen			
11	62, 63, 640-643, 647-649, 65	Personalaufwendungen			
12	644-646	Versorgungsaufwendungen			
13	60, 61, 67-69	Aufwendungen für Sach- und Dienstleistungen	18.000	23.000	1.224
14	66	Abschreibungen	6.180	1.926	3.154
15	71	Aufwendungen für Zuweisungen und Zuschüsse sowie besondere Finanzaufwendungen			179
16	73	Steueraufwendungen einschl. Aufwendungen aus gesetzlichen Umlageverpflichtungen			
17	72	Transferaufwendungen			
18	70, 74, 76	Sonstige ordentliche Aufwendungen			
19		Summe der ordentlichen Aufwendungen (Nr. 11 bis 18)	24.180	24.926	4.557
20		Verwaltungsergebnis (Nr. 10 ./ Nr. 19)	-20.222	-24.774	-27.699
21	56, 57	Finanzerträge	-8.000		-11.423
22	77	Finanzaufwendungen			
23		Finanzergebnis (Nr. 21 bis Nr. 22)	-8.000		-11.423
24		Ordentliches Ergebnis (Verwaltungsergebnis und Finanzergebnis Nr. 20 und Nr. 23)	-28.222	-24.774	-39.122
25	59	Außerordentliche Erträge			-3.102
26	79	Außerordentliche Aufwendungen			218
27		Außerordentliches Ergebnis (Nr. 25 ./ Nr. 26)			-2.884
28		Jahresergebnis vor Internen Leistungsbeziehungen (ordentliches Ergebnis und außerordentliches Ergebnis Nr. 24 und Nr. 27)	-28.222	-24.774	-42.006
29		Erlöse der internen Leistungsbeziehungen			
30		Kosten der internen Leistungsbeziehungen	2.000	2.000	2.886
31		Ergebnis der internen Leistungsbeziehungen	2.000	2.000	2.886
32		Jahresergebnis nach internen Leistungsbeziehungen	-26.222	-22.774	-39.120

Teilfinanzhaushalt Produkt 150302 Verwaltung von Tourismuseinrichtungen

Marktflecken Mengerskirchen

Produktbereich	15	Wirtschaft und Tourismus
Produktgruppe	1503	Tourismus
Produkt	150302	Verwaltung von Tourismuseinrichtungen

Nr.	Bezeichnung	Haushaltsansatz			Ergebnis des Jahresabschlusses 2022	Investitions- und Investitionsförderungsmaßnahmen	
		2024	Verpflichtungsermächtigungen	2023		Gesamtauszahlungsbedarf	davon bisher bereitgestellt
	Einzahlungen aus Investitionstätigkeit						
20	+ Einz. aus Investitionszuweis. und -zuschüssen sowie aus Investitionsbeiträgen				14.269		
21	+ Einz. aus Abgängen von Vermögensgegenständen des Sachanlagevermögens und des immateriellen Anlagevermögens						
22	+ Einz. aus Abgängen von Vermögensgegenständen des Finanzanlagevermögens						
	Einzahlungen aus Finanzierungstätigkeit						
31	+ Einz. aus der Aufnahme v. Krediten und wirtschaftlich vergleichbaren Vorgängen für Investitionen						
	Summe				14.269		
	Auszahlungen aus Investitionstätigkeit						
24	- Ausz. für den Erwerb von Grundstücken und Gebäuden	-13.000		-13.000		-91.000	-82.000
25	- Ausz. für Baumaßnahmen				-127.512	-187.500	-187.500
26	- Ausz. für Investitionen in das sonstige Sachanlagevermögen und immaterielle Anlagevermögen davon: Ausz. aus gewährten Investitionszuweisungen und -zuschüssen				-930		
27	- Ausz. für Investitionen in das Finanzanlagevermögen						
	Auszahlungen aus Finanzierungstätigkeit						
32	- Ausz. für die Tilgung von Krediten und wirtschaftlich vergleichbaren Vorgängen für Investitionen						
	Summe	-13.000		-13.000	-128.442	-278.500	-269.500
	Saldo (Einzahlungen ./ Auszahlungen)	-13.000		-13.000	-114.173	-278.500	-269.500

Investitionen Produkt 150302 Verwaltung von Tourismuseinrichtungen

Marktflecken Mengerskirchen

Nr.	Bezeichnung	Ansatz 2024	Verpflichtungsermächtigungen	Ansatz 2023	Jahresergebnis 2022	Finanzplan 2025	Finanzplan 2026 2027	Bish. bereitgest. Ges. Ein- Ausz.
I150302002	Beschilderung Wanderwege	-13.000,00		-13.000,00	-930,37	-3.000,00	-3.000,00 -3.000,00	-73.950,00 -2.645,27
20	20 Einz.a.Inv.zuw.u.-zusch.s.a.Inv.beitr.							17.550,00 17.537,45
24	24 Ausz.f.d.Erwerb v.Grundstücken u.Gebäuden	-13.000,00		-13.000,00		-3.000,00	-3.000,00 -3.000,00	-50.000,00 -1.590,24
25	25 Auszahlungen für Baumaßnahmen							-41.500,00 -13.177,00
26	26 Ausz.f.Invest.i.d.sonst.Sachanl.vermögen				-930,37			-5.415,48
I150302005	Radwegebau Knoten				-113.243,20			-16.000,00 -16.443,20
20	20 Einz.a.Inv.zuw.u.-zusch.s.a.Inv.beitr.				14.268,67			130.000,00 111.068,67
25	25 Auszahlungen für Baumaßnahmen				-127.511,87			-146.000,00 -127.511,87

Teilergebnishaushalt Produktbereich 16 Allgemeine Finanzwirtschaft

Marktflecken Mengerskirchen

Produktbereich 16 Allgemeine Finanzwirtschaft

		Haushaltsansatz			
Nr.	Konten	Bezeichnung	2024	2023	Ergebnis des Jahresabschlusses 2022
		Ordentliche Erträge			
01	50	Privatrechtliche Leistungsentgelte			
02	51	Öffentlich-rechtliche Leistungsentgelte			
03	548-549	Kostenersatzleistungen und -erstattungen			
04	52	Bestandsveränderungen und aktivierte Eigenleistungen			
05	55	Steuern und steuerähnliche Erträge einschl. Erträge aus gesetzlichen Umlagen	-5.584.852	-5.630.248	-5.375.826
06	547	Erträge aus Transferleistungen	-212.740	-219.600	-200.273
07	540-543	Erträge aus Zuweisungen und Zuschüssen für lfd. Zwecke und allgemeine Umlagen	-2.722.610	-2.624.257	-1.990.190
08	546	Erträge aus der Auflösung von Sonderposten aus Investitionszuweisungen, -zuschüssen und Investitionsbeiträgen	-122.994	-166.146	-175.173
09	53	Sonstige ordentliche Erträge	-155.000	-155.000	-151.101
10		Summe der ordentlichen Erträge (Nr. 1 bis 9)	-8.798.196	-8.795.251	-7.892.562
		Ordentliche Aufwendungen			
11	62, 63, 640-643, 647-649, 65	Personalaufwendungen			
12	644-646	Versorgungsaufwendungen			
13	60, 61, 67-69	Aufwendungen für Sach- und Dienstleistungen	1.000	1.000	
14	66	Abschreibungen	6.000	33.000	12.184
15	71	Aufwendungen für Zuweisungen und Zuschüsse sowie besondere Finanzaufwendungen	23.500	47.500	19.792
16	73	Steueraufwendungen einschl. Aufwendungen aus gesetzlichen Umlageverpflichtungen	4.271.359	4.535.606	4.073.053
17	72	Transferaufwendungen			
18	70, 74, 76	Sonstige ordentliche Aufwendungen			
19		Summe der ordentlichen Aufwendungen (Nr. 11 bis 18)	4.301.859	4.617.106	4.105.029
20		Verwaltungsergebnis (Nr. 10 ./ Nr. 19)	-4.496.337	-4.178.145	-3.787.533
21	56, 57	Finanzerträge	-25.000	-23.000	-2.848
22	77	Finanzaufwendungen	26.000	34.500	47.056
23		Finanzergebnis (Nr. 21 bis Nr. 22)	1.000	11.500	44.208
24		Ordentliches Ergebnis (Verwaltungsergebnis und Finanzergebnis Nr. 20 und Nr. 23)	-4.495.337	-4.166.645	-3.743.325
25	59	Außerordentliche Erträge			-65
26	79	Außerordentliche Aufwendungen			472
27		Außerordentliches Ergebnis (Nr. 25 ./ Nr. 26)			407
28		Jahresergebnis vor Internen Leistungsbeziehungen (ordentliches Ergebnis und außerordentliches Ergebnis Nr. 24 und Nr. 27)	-4.495.337	-4.166.645	-3.742.918
29		Erlöse der internen Leistungsbeziehungen	-308.000	-308.000	-328.579
30		Kosten der internen Leistungsbeziehungen			419
31		Ergebnis der Internen Leistungsbeziehungen	-308.000	-308.000	-328.160
32		Jahresergebnis nach Internen Leistungsbeziehungen	-4.803.337	-4.474.645	-4.071.078

Erläuterungen

Erläuterungen zu Sachkonto 5552000

Grundsteuer B - Erhöhung Hebesatz um 40 Punkte auf 280 % = +63.000 €

Erläuterungen zu Sachkonto 7380120

Auflösung Rückstellung Finanzausgleich - 122.552 €

Teilergebnishaushalt Produktbereich 16 Allgemeine Finanzwirtschaft

Marktflecken Mengerskirchen

Teilfinanzhaushalt Produktbereich 16 Allgemeine Finanzwirtschaft

Marktflecken Mengerskirchen

Produktbereich		16		Allgemeine Finanzwirtschaft			
		Haushaltsansatz			Investitions- und Investitionsförderungsmaßnahmen		
Nr.	Bezeichnung	2024	Verpflichtungs-ermächtigungen	2023	Ergebnis des Jahresabschlusses 2022	Gesamtauszahlungsbedarf	davon bisher bereitgestellt
	Einzahlungen aus Investitionstätigkeit						
20	+ Einz. aus Investitionszuweis. und -zuschüssen sowie aus Investitionsbeiträgen	68.000		68.000	70.825		
21	+ Einz. aus Abgängen von Vermögensgegenständen des Sachanlagevermögens und des immateriellen Anlagevermögens						
22	+ Einz. aus Abgängen von Vermögensgegenständen des Finanzanlagevermögens						
	Einzahlungen aus Finanzierungstätigkeit						
31	+ Einz. aus der Aufnahme v. Krediten und wirtschaftlich vergleichbaren Vorgängen für Investitionen	1.975.000		1.751.445	6.844		
	Summe	2.043.000		1.819.445	77.669		
	Auszahlungen aus Investitionstätigkeit						
24	- Ausz. für den Erwerb von Grundstücken und Gebäuden						
25	- Ausz. für Baumaßnahmen						
26	- Ausz. für Investitionen in das sonstige Sachanlagevermögen und immaterielle Anlagevermögen davon: Ausz. aus gewährten Investitionszuweisungen und -zuschüssen						
27	- Ausz. für Investitionen in das Finanzanlagevermögen					-198.000	-198.000
	Auszahlungen aus Finanzierungstätigkeit						
32	- Ausz. für die Tilgung von Krediten und wirtschaftlich vergleichbaren Vorgängen für Investitionen	-462.000		-886.445	-530.352	-8.555.764	-7.325.764
	Summe	-462.000		-886.445	-530.352	-8.753.764	-7.523.764
	Saldo (Einzahlungen ./ Auszahlungen)	1.581.000		933.000	-452.683	-8.753.764	-7.523.764

Investitionen Produktbereich 16 Allgemeine Finanzwirtschaft

Marktflecken Mengerskirchen

Nr.	Bezeichnung	Ansatz 2024	Verpflichtungs-ermächtigungen	Ansatz 2023	Jahresergebnis 2022	Finanzplan 2025	Finanzplan 2026 2027	Bish. bereitgest. Ges. Ein- Ausz.
I160201002	Investitionspauschale	68.000,00		68.000,00	59.000,00	68.000,00	68.000,00 68.000,00	1.314.000,00 1.168.000,00
20 20	Einz.a.Inv.zuw.u.-zusch.s.a.Inv.beitr.	68.000,00		68.000,00	59.000,00	68.000,00	68.000,00 68.000,00	1.314.000,00 1.168.000,00
I160201003	Kreditaufnahme Land							636.809,00 707.251,96
30 31	Einz.a.d.Aufn.v.Kred.u inn.Darl.u. wirtschaftl.							636.809,00 707.251,96
I160201004	Kreditaufnahme Kreditmarkt	1.975.000,00		1.751.445,00	6.844,34	2.000.000,00	2.600.000,00	15.072.167,00 5.784.926,00
30 31	Einz.a.d.Aufn.v.Kred.u inn.Darl.u. wirtschaftl.	1.975.000,00		1.751.445,00	6.844,34	2.000.000,00	2.600.000,00	15.072.167,00 5.784.926,00
I160201005	Tilgung an Land							-421.860,00 -334.552,66
17 17	Sonst.ord.Ausz.u.sonst.außerordentliche Ausz.							-33.750,00
31 32	Ausz.f.d.Tilg.v.Kred.u inn.Darl. wirtschaftl.							-421.860,00 -300.802,66
I160201006	Tilgung an Kreditmarkt	-462.000,00		-886.445,00	-530.351,66	-410.000,00	-410.000,00 -410.000,00	-6.871.398,00 -6.616.415,59
12 12	Auszahlungen für Sach- und Dienstleistungen							-90.000,00 -167.500,00
17 17	Sonst.ord.Ausz.u.sonst.außerordentliche Ausz.							-43.750,00
20 20	Einz.a.Inv.zuw.u.-zusch.s.a.Inv.beitr.							122.506,00
31 32	Ausz.f.d.Tilg.v.Kred.u inn.Darl. wirtschaftl.	-462.000,00		-886.445,00	-530.351,66	-410.000,00	-410.000,00 -410.000,00	-6.903.904,00 -6.405.165,59

Investitionen Produktbereich 16 Allgemeine Finanzwirtschaft

Marktflecken Mengerskirchen

Nr. Bezeichnung	Ansatz 2024	Verpflichtungs- Ermächtigungen	Ansatz 2023	Jahres- ergebnis 2022	Finanzplan 2025	Finanzplan 2026 2027	Bish. bereitgest. Ges. Ein- Ausz.
I160201007 Kreditaufnahme für Umschuldungen 30 31 Einz.a.d.Aufn.v.Kred.u inn.Darl.u. wirtschaftl.							182.000,00 182.000,00
I160201010 Beteiligung an Unternehmen 27 27 Ausz.f.Invest.i.d.Finanzanl.Verm.							-500,00 -500,00
I160201012 Investitionszuschuss Hessenkasse 20 20 Einz.a.Inv.zuw.u.-zusch.s.a.Inv.beitr.				11.825,42 11.825,42			1.214.000,00 1.011.577,26 1.214.000,00 1.011.577,26

Teilergebnishaushalt Produktgruppe 1601 Steuern, allg. Zuweisungen, allg. Umlagen

Marktflecken Mengerskirchen

Produktbereich 16 Allgemeine Finanzwirtschaft
Produktgruppe 1601 Steuern, allg. Zuweisungen, allg. Umlagen

		Haushaltsansatz			
Nr.	Konten	Bezeichnung	2024	2023	Ergebnis des Jahresabschlusses 2022
		Ordentliche Erträge			
01	50	Privatrechtliche Leistungsentgelte			
02	51	Öffentlich-rechtliche Leistungsentgelte			
03	548-549	Kostenersatzleistungen und -erstattungen			
04	52	Bestandsveränderungen und aktivierte Eigenleistungen			
05	55	Steuern und steuerähnliche Erträge einschl. Erträge aus gesetzlichen Umlagen	-5.584.852	-5.630.248	-5.375.826
06	547	Erträge aus Transferleistungen	-212.740	-219.600	-200.273
07	540-543	Erträge aus Zuweisungen und Zuschüssen für lfd. Zwecke und allgemeine Umlagen	-2.722.610	-2.624.257	-1.989.532
08	546	Erträge aus der Auflösung von Sonderposten aus Investitionszuweisungen, -zuschüssen und Investitionsbeiträgen			
09	53	Sonstige ordentliche Erträge			-765
10		Summe der ordentlichen Erträge (Nr. 1 bis 9)	-8.520.202	-8.474.105	-7.566.395
		Ordentliche Aufwendungen			
11	62, 63, 640-643, 647-649, 65	Personalaufwendungen			
12	644-646	Versorgungsaufwendungen			
13	60, 61, 67-69	Aufwendungen für Sach- und Dienstleistungen			
14	66	Abschreibungen	6.000	33.000	9.886
15	71	Aufwendungen für Zuweisungen und Zuschüsse sowie besondere Finanzaufwendungen			
16	73	Steueraufwendungen einschl. Aufwendungen aus gesetzlichen Umlageverpflichtungen	4.271.359	4.535.606	4.073.053
17	72	Transferaufwendungen			
18	70, 74, 76	Sonstige ordentliche Aufwendungen			
19		Summe der ordentlichen Aufwendungen (Nr. 11 bis 18)	4.277.359	4.568.606	4.082.938
20		Verwaltungsergebnis (Nr. 10 ./ Nr. 19)	-4.242.843	-3.905.499	-3.483.457
21	56, 57	Finanzerträge			
22	77	Finanzaufwendungen	1.000		1.268
23		Finanzergebnis (Nr. 21 bis Nr. 22)	1.000		1.268
24		Ordentliches Ergebnis (Verwaltungsergebnis und Finanzergebnis Nr. 20 und Nr. 23)	-4.241.843	-3.905.499	-3.482.189
25	59	Außerordentliche Erträge			-140
26	79	Außerordentliche Aufwendungen			201
27		Außerordentliches Ergebnis (Nr. 25 ./ Nr. 26)			62
28		Jahresergebnis vor Internen Leistungsbeziehungen (ordentliches Ergebnis und außerordentliches Ergebnis Nr. 24 und Nr. 27)	-4.241.843	-3.905.499	-3.482.127
29		Erlöse der internen Leistungsbeziehungen			
30		Kosten der internen Leistungsbeziehungen			
31		Ergebnis der Internen Leistungsbeziehungen			
32		Jahresergebnis nach Internen Leistungsbeziehungen	-4.241.843	-3.905.499	-3.482.127

Erläuterungen

Erläuterungen zu Sachkonto 5552000

Grundsteuer B - Erhöhung Hebesatz um 40 Punkte auf 280 % = +63.000 €

Erläuterungen zu Sachkonto 7380120

Teilergebnishaushalt Produktgruppe 1601 Steuern, allg. Zuweisungen, allg. Umlagen

Marktflecken Mengerskirchen

Auflösung Rückstellung Finanzausgleich - 122.552 €

Teilfinanzhaushalt Produktgruppe 1601 Steuern, allg. Zuweisungen, allg. Umlagen

Marktflecken Mengerskirchen

Produktbereich 16 Allgemeine Finanzwirtschaft
Produktgruppe 1601 Steuern, allg. Zuweisungen, allg. Umlagen

		Haushaltsansatz			Investitions- und Investitionsförderungsmaßnahmen		
Nr.	Bezeichnung	2024	Verpflichtungs-ermächtigungen	2023	Ergebnis des Jahresabschlusses 2022	Gesamtauszahlungsbedarf	davon bisher bereitgestellt
	Einzahlungen aus Investitionstätigkeit						
20	+ Einz. aus Investitionszuweis. und -zuschüssen sowie aus Investitionsbeiträgen						
21	+ Einz. aus Abgängen von Vermögensgegenständen des Sachanlagevermögens und des immateriellen Anlagevermögens						
22	+ Einz. aus Abgängen von Vermögensgegenständen des Finanzanlagevermögens						
	Einzahlungen aus Finanzierungstätigkeit						
31	+ Einz. aus der Aufnahme v. Krediten und wirtschaftlich vergleichbaren Vorgängen für Investitionen						
	Summe						
	Auszahlungen aus Investitionstätigkeit						
24	- Ausz. für den Erwerb von Grundstücken und Gebäuden						
25	- Ausz. für Baumaßnahmen						
26	- Ausz. für Investitionen in das sonstige Sachanlagevermögen und immaterielle Anlagevermögen davon: Ausz. aus gewährten Investitionszuweisungen und -zuschüssen						
27	- Ausz. für Investitionen in das Finanzanlagevermögen						
	Auszahlungen aus Finanzierungstätigkeit						
32	- Ausz. für die Tilgung von Krediten und wirtschaftlich vergleichbaren Vorgängen für Investitionen						
	Summe						
	Saldo (Einzahlungen ./ Auszahlungen)						

Produktbeschreibung Produkt 160101 Steuern, allg. Zuweisungen, allgemeine Umlagen

Marktflecken Mengerskirchen



Produktbereich	16	Allgemeine Finanzwirtschaft
Produktgruppe	1601	Steuern, allg. Zuweisungen, allg. Umlagen
Produkt	160101	Steuern, allg. Zuweisungen, allgemeine Umlagen

Zugeordnete Kostenstellen	16010101	Gemeindesteuern
	16010199	Sonstige Steuern, allgemeine Zuweisungen und Umlag

Auftragsgrundlage	HGO Finanzausgleichsgesetz Gewerbsteuergesetz Grundsteuergesetz gem. Satzung über Hundesteuer und Vergnügungssteuer Bundes- und Landesverordnungen
--------------------------	---

Verantwortliche Person(en)	Jürgen Radu Marita Schramm (Vertretung)
-----------------------------------	--

Beschreibung	Festlegung von Hebesätzen der Gemeindesteuern Vollzug des komm. Finanzausgleichs
---------------------	---

Zielgruppe	Gemeindegremien Bürgermeister
-------------------	----------------------------------

Ziele	Sicherung der gemeindlichen Steuereinnahmen
--------------	---

Teilergebnishaushalt Produkt 160101 Steuern, allg. Zuweisungen, allgemeine Umlagen

Marktflecken Mengerskirchen

Produktbereich	16	Allgemeine Finanzwirtschaft
Produktgruppe	1601	Steuern, allg. Zuweisungen, allg. Umlagen
Produkt	160101	Steuern, allg. Zuweisungen, allgemeine Umlagen

Nr.	Konten	Bezeichnung	Haushaltsansatz		Ergebnis des Jahresabschlusses 2022
			2024	2023	
		Ordentliche Erträge			
01	50	Privatrechtliche Leistungsentgelte			
02	51	Öffentlich-rechtliche Leistungsentgelte			
03	548-549	Kostensatzleistungen und -erstattungen			
04	52	Bestandsveränderungen und aktivierte Eigenleistungen			
05	55	Steuern und steuerähnliche Erträge einschl. Erträge aus gesetzlichen Umlagen	-5.584.852	-5.630.248	-5.375.826
06	547	Erträge aus Transferleistungen	-212.740	-219.600	-200.273
07	540-543	Erträge aus Zuweisungen und Zuschüssen für lfd. Zwecke und allgemeine Umlagen	-2.722.610	-2.624.257	-1.989.532
08	546	Erträge aus der Auflösung von Sonderposten aus Investitionszuweisungen, -zuschüssen und Investitionsbeiträgen			
09	53	Sonstige ordentliche Erträge			-765
10		Summe der ordentlichen Erträge (Nr. 1 bis 9)	-8.520.202	-8.474.105	-7.566.395
		Ordentliche Aufwendungen			
11	62, 63, 640-643, 647-649, 65	Personalaufwendungen			
12	644-646	Versorgungsaufwendungen			
13	60, 61, 67-69	Aufwendungen für Sach- und Dienstleistungen			
14	66	Abschreibungen	6.000	33.000	9.886
15	71	Aufwendungen für Zuweisungen und Zuschüsse sowie besondere Finanzaufwendungen			
16	73	Steueraufwendungen einschl. Aufwendungen aus gesetzlichen Umlageverpflichtungen	4.271.359	4.535.606	4.073.053
17	72	Transferaufwendungen			
18	70, 74, 76	Sonstige ordentliche Aufwendungen			
19		Summe der ordentlichen Aufwendungen (Nr. 11 bis 18)	4.277.359	4.568.606	4.082.938
20		Verwaltungsergebnis (Nr. 10 ./ Nr. 19)	-4.242.843	-3.905.499	-3.483.457
21	56, 57	Finanzerträge			
22	77	Finanzaufwendungen	1.000		1.268
23		Finanzergebnis (Nr. 21 bis Nr. 22)	1.000		1.268
24		Ordentliches Ergebnis (Verwaltungsergebnis und Finanzergebnis Nr. 20 und Nr. 23)	-4.241.843	-3.905.499	-3.482.189
25	59	Außerordentliche Erträge			-140
26	79	Außerordentliche Aufwendungen			201
27		Außerordentliches Ergebnis (Nr. 25 ./ Nr. 26)			62
28		Jahresergebnis vor Internen Leistungsbeziehungen (ordentliches Ergebnis und außerordentliches Ergebnis Nr. 24 und Nr. 27)	-4.241.843	-3.905.499	-3.482.127
29		Erlöse der internen Leistungsbeziehungen			
30		Kosten der internen Leistungsbeziehungen			
31		Ergebnis der internen Leistungsbeziehungen			
32		Jahresergebnis nach internen Leistungsbeziehungen	-4.241.843	-3.905.499	-3.482.127

Erläuterungen

Erläuterungen zu Sachkonto 5552000

Grundsteuer B - Erhöhung Hebesatz um 40 Punkte auf 280 % = +63.000 €

Erläuterungen zu Sachkonto 7380120

Teilergebnishaushalt Produkt 160101 Steuern, allg. Zuweisungen, allgemeine Umlagen

Marktflecken Mengerskirchen

Auflösung Rückstellung Finanzausgleich - 122.552 €

Teilfinanzhaushalt Produkt 160101 Steuern, allg. Zuweisungen, allgemeine Umlagen

Marktflecken Mengerskirchen

Produktbereich	16	Allgemeine Finanzwirtschaft
Produktgruppe	1601	Steuern, allg. Zuweisungen, allg. Umlagen
Produkt	160101	Steuern, allg. Zuweisungen, allgemeine Umlagen

		Haushaltsansatz			Investitions- und Investitionsförderungsmaßnahmen		
Nr.	Bezeichnung	2024	Verpflichtungs-ermächtigungen	2023	Ergebnis des Jahresabschlusses 2022	Gesamtauszahlungsbedarf	davon bisher bereitgestellt
	Einzahlungen aus Investitionstätigkeit						
20	+ Einz. aus Investitionszuweis. und -zuschüssen sowie aus Investitionsbeiträgen						
21	+ Einz. aus Abgängen von Vermögensgegenständen des Sachanlagevermögens und des immateriellen Anlagevermögens						
22	+ Einz. aus Abgängen von Vermögensgegenständen des Finanzanlagevermögens						
	Einzahlungen aus Finanzierungstätigkeit						
31	+ Einz. aus der Aufnahme v. Krediten und wirtschaftlich vergleichbaren Vorgängen für Investitionen						
	Summe						
	Auszahlungen aus Investitionstätigkeit						
24	- Ausz. für den Erwerb von Grundstücken und Gebäuden						
25	- Ausz. für Baumaßnahmen						
26	- Ausz. für Investitionen in das sonstige Sachanlagevermögen und immaterielle Anlagevermögen davon: Ausz. aus gewährten Investitionszuweisungen und -zuschüssen						
27	- Ausz. für Investitionen in das Finanzanlagevermögen						
	Auszahlungen aus Finanzierungstätigkeit						
32	- Ausz. für die Tilgung von Krediten und wirtschaftlich vergleichbaren Vorgängen für Investitionen						
	Summe						
	Saldo (Einzahlungen ./ Auszahlungen)						

Teilergebnishaushalt Produktgruppe 1602 sonstige allgemeine Finanzwirtschaft

Marktflecken Mengerskirchen

Produktbereich 16 Allgemeine Finanzwirtschaft
Produktgruppe 1602 sonstige allgemeine Finanzwirtschaft

		Haushaltsansatz			Ergebnis des Jahresabschlusses 2022
Nr.	Konten	Bezeichnung	2024	2023	
		Ordentliche Erträge			
01	50	Privatrechtliche Leistungsentgelte			
02	51	Öffentlich-rechtliche Leistungsentgelte			
03	548-549	Kostenersatzleistungen und -erstattungen			
04	52	Bestandsveränderungen und aktivierte Eigenleistungen			
05	55	Steuern und steuerähnliche Erträge einschl. Erträge aus gesetzlichen Umlagen			
06	547	Erträge aus Transferleistungen			
07	540-543	Erträge aus Zuweisungen und Zuschüssen für lfd. Zwecke und allgemeine Umlagen			-658
08	546	Erträge aus der Auflösung von Sonderposten aus Investitionszuweisungen, -zuschüssen und Investitionsbeiträgen	-122.994	-166.146	-175.173
09	53	Sonstige ordentliche Erträge	-155.000	-155.000	-150.336
10		Summe der ordentlichen Erträge (Nr. 1 bis 9)	-277.994	-321.146	-326.167
		Ordentliche Aufwendungen			
11	62, 63, 640-643, 647-649, 65	Personalaufwendungen			
12	644-646	Versorgungsaufwendungen			
13	60, 61, 67-69	Aufwendungen für Sach- und Dienstleistungen	1.000	1.000	
14	66	Abschreibungen			2.298
15	71	Aufwendungen für Zuweisungen und Zuschüsse sowie besondere Finanzaufwendungen	23.500	47.500	19.792
16	73	Steueraufwendungen einschl. Aufwendungen aus gesetzlichen Umlageverpflichtungen			
17	72	Transferaufwendungen			
18	70, 74, 76	Sonstige ordentliche Aufwendungen			
19		Summe der ordentlichen Aufwendungen (Nr. 11 bis 18)	24.500	48.500	22.091
20		Verwaltungsergebnis (Nr. 10 ./ Nr. 19)	-253.494	-272.646	-304.076
21	56, 57	Finanzerträge	-25.000	-23.000	-2.848
22	77	Finanzaufwendungen	25.000	34.500	45.788
23		Finanzergebnis (Nr. 21 bis Nr. 22)		11.500	42.940
24		Ordentliches Ergebnis (Verwaltungsergebnis und Finanzergebnis Nr. 20 und Nr. 23)	-253.494	-261.146	-261.136
25	59	Außerordentliche Erträge			75
26	79	Außerordentliche Aufwendungen			271
27		Außerordentliches Ergebnis (Nr. 25 ./ Nr. 26)			346
28		Jahresergebnis vor Internen Leistungsbeziehungen (ordentliches Ergebnis und außerordentliches Ergebnis Nr. 24 und Nr. 27)	-253.494	-261.146	-260.790
29		Erlöse der internen Leistungsbeziehungen	-308.000	-308.000	-328.579
30		Kosten der internen Leistungsbeziehungen			419
31		Ergebnis der Internen Leistungsbeziehungen	-308.000	-308.000	-328.160
32		Jahresergebnis nach Internen Leistungsbeziehungen	-561.494	-569.146	-588.950

Teilfinanzhaushalt Produktgruppe 1602 sonstige allgemeine Finanzwirtschaft

Marktflecken Mengerskirchen

Produktbereich 16 Allgemeine Finanzwirtschaft
Produktgruppe 1602 sonstige allgemeine Finanzwirtschaft

		Haushaltsansatz			Investitions- und Investitionsförderungsmaßnahmen		
Nr.	Bezeichnung	2024	Verpflichtungs-ermächtigungen	2023	Ergebnis des Jahresabschlusses 2022	Gesamtauszahlungsbedarf	davon bisher bereitgestellt
	Einzahlungen aus Investitionstätigkeit						
20	+ Einz. aus Investitionszuweis. und -zuschüssen sowie aus Investitionsbeiträgen	68.000		68.000	70.825		
21	+ Einz. aus Abgängen von Vermögensgegenständen des Sachanlagevermögens und des immateriellen Anlagevermögens						
22	+ Einz. aus Abgängen von Vermögensgegenständen des Finanzanlagevermögens						
	Einzahlungen aus Finanzierungstätigkeit						
31	+ Einz. aus der Aufnahme v. Krediten und wirtschaftlich vergleichbaren Vorgängen für Investitionen	1.975.000		1.751.445	6.844		
	Summe	2.043.000		1.819.445	77.669		
	Auszahlungen aus Investitionstätigkeit						
24	- Ausz. für den Erwerb von Grundstücken und Gebäuden						
25	- Ausz. für Baumaßnahmen						
26	- Ausz. für Investitionen in das sonstige Sachanlagevermögen und immaterielle Anlagevermögen davon: Ausz. aus gewährten Investitionszuweisungen und -zuschüssen						
27	- Ausz. für Investitionen in das Finanzanlagevermögen					-198.000	-198.000
	Auszahlungen aus Finanzierungstätigkeit						
32	- Ausz. für die Tilgung von Krediten und wirtschaftlich vergleichbaren Vorgängen für Investitionen	-462.000		-886.445	-530.352	-8.555.764	-7.325.764
	Summe	-462.000		-886.445	-530.352	-8.753.764	-7.523.764
	Saldo (Einzahlungen ./ Auszahlungen)	1.581.000		933.000	-452.683	-8.753.764	-7.523.764

Investitionen Produktgruppe 1602 sonstige allgemeine Finanzwirtschaft

Marktflecken Mengerskirchen

Nr.	Bezeichnung	Ansatz 2024	Verpflichtungs-ermächtigungen	Ansatz 2023	Jahresergebnis 2022	Finanzplan 2025	Finanzplan 2026 2027	Bish. bereitgest. Ges. Ein- Ausz.
I160201002	Investitionspauschale	68.000,00		68.000,00	59.000,00	68.000,00	68.000,00 68.000,00	1.314.000,00 1.168.000,00
20 20	Einz.a.Inv.zuw.u.-zusch.s.a.Inv.beitr.	68.000,00		68.000,00	59.000,00	68.000,00	68.000,00 68.000,00	1.314.000,00 1.168.000,00
I160201003	Kreditaufnahme Land							636.809,00 707.251,96
30 31	Einz.a.d.Aufn.v.Kred.u.inn.Darl.u.wirtschaftl.							636.809,00 707.251,96
I160201004	Kreditaufnahme Kreditmarkt	1.975.000,00		1.751.445,00	6.844,34	2.000.000,00	2.600.000,00	15.072.167,00 5.784.926,00
30 31	Einz.a.d.Aufn.v.Kred.u.inn.Darl.u.wirtschaftl.	1.975.000,00		1.751.445,00	6.844,34	2.000.000,00	2.600.000,00	15.072.167,00 5.784.926,00
I160201005	Tilgung an Land							-421.860,00 -334.552,66
17 17	Sonst.ord.Ausz.u.sonst.außerordentliche Ausz.							-33.750,00
31 32	Ausz.f.d.Tilg.v.Kred.u.inn.Darl. wirtschaftl.							-421.860,00 -300.802,66
I160201006	Tilgung an Kreditmarkt	-462.000,00		-886.445,00	-530.351,66	-410.000,00	-410.000,00 -410.000,00	-6.871.398,00 -6.616.415,59
12 12	Auszahlungen für Sach- und Dienstleistungen							-90.000,00 -167.500,00
17 17	Sonst.ord.Ausz.u.sonst.außerordentliche Ausz.							-43.750,00
20 20	Einz.a.Inv.zuw.u.-zusch.s.a.Inv.beitr.							122.506,00

Investitionen Produktgruppe 1602 sonstige allgemeine Finanzwirtschaft

Marktflecken Mengerskirchen

Nr. Bezeichnung	Ansatz 2024	Verpflichtungs- Ermächtigungen	Ansatz 2023	Jahres- ergebnis 2022	Finanzplan 2025	Finanzplan 2026 2027	Bish. bereitgest. Ges. Ein- Ausz.
31 32 Ausz.f.d.Tilg.v.Kred.u.inn.Darl.. wirtschaftl.	-462.000,00		-886.445,00	-530.351,66	-410.000,00	-410.000,00 -410.000,00	-6.903.904,00 -6.405.165,59
I160201007 Kreditaufnahme für Umschuldungen							182.000,00
30 31 Einz.a.d.Aufn.v.Kred.u.inn.Darl.u. wirtschaftl.							182.000,00
I160201010 Beteiligung an Unternehmen							-500,00
27 27 Ausz.f.Invest.i.d.Finanzanl.Verm.							-500,00
I160201012 Investitionszuschuss Hessenkasse				11.825,42			1.214.000,00 1.011.577,26
20 20 Einz.a.Inv.zuw.u.-zusch.s.a.Inv.beitr.				11.825,42			1.214.000,00 1.011.577,26

Produktbeschreibung Produkt 160201 sonstige allgemeine Finanzwirtschaft

Marktflecken Mengerskirchen



Produktbereich	16	Allgemeine Finanzwirtschaft
Produktgruppe	1602	sonstige allgemeine Finanzwirtschaft
Produkt	160201	sonstige allgemeine Finanzwirtschaft

Zugeordnete Kostenstellen	16020101	Konzessionsabgabe
	16020149	Erbe Krecks
	16020199	sonstige allgemeine Finanzwirtschaft

Auftragsgrundlage	HGO GemHVO HH-Satzung gem. Richtlinien Konzessionsabgabenverordnung
--------------------------	--

Verantwortliche Person(en)	Jürgen Radu Marita Schramm (Vertretung)
-----------------------------------	--

Beschreibung	Vertragliche Vereinbarung über die Konzessionsabgabe Abwicklung von Kreditaufnahmen, Zins- und Tilgungsleistungen Ermittlung und Durchführung der Abschreibungen und kalk. Verzinsung Bildung und Abwicklung von Rücklagen und Versorgungsrücklagen Verwaltung des Vermögens aus der Erbschaft Krecks
---------------------	---

Zielgruppe	Gemeindegremien Süwag
-------------------	--------------------------

Ziele	Sichere und ertragbringende Anlage d. liquiden Mittel und der Vermögensmasse Krecks Sicherung des Finanzbedarfs der Gemeinde
--------------	---

Teilergebnishaushalt Produkt 160201 sonstige allgemeine Finanzwirtschaft

Marktflecken Mengerskirchen

Produktbereich	16	Allgemeine Finanzwirtschaft
Produktgruppe	1602	sonstige allgemeine Finanzwirtschaft
Produkt	160201	sonstige allgemeine Finanzwirtschaft

		Haushaltsansatz			Ergebnis des Jahresabschlusses 2022
Nr.	Konten	Bezeichnung	2024	2023	
		Ordentliche Erträge			
01	50	Privatrechtliche Leistungsentgelte			
02	51	Öffentlich-rechtliche Leistungsentgelte			
03	548-549	Kostenersatzleistungen und -erstattungen			
04	52	Bestandsveränderungen und aktivierte Eigenleistungen			
05	55	Steuern und steuerähnliche Erträge einschl. Erträge aus gesetzlichen Umlagen			
06	547	Erträge aus Transferleistungen			
07	540-543	Erträge aus Zuweisungen und Zuschüssen für lfd. Zwecke und allgemeine Umlagen			-658
08	546	Erträge aus der Auflösung von Sonderposten aus Investitionszuweisungen, -zuschüssen und Investitionsbeiträgen	-122.994	-166.146	-175.173
09	53	Sonstige ordentliche Erträge	-155.000	-155.000	-150.336
10		Summe der ordentlichen Erträge (Nr. 1 bis 9)	-277.994	-321.146	-326.167
		Ordentliche Aufwendungen			
11	62, 63, 640-643, 647-649, 65	Personalaufwendungen			
12	644-646	Versorgungsaufwendungen			
13	60, 61, 67-69	Aufwendungen für Sach- und Dienstleistungen	1.000	1.000	
14	66	Abschreibungen			2.298
15	71	Aufwendungen für Zuweisungen und Zuschüsse sowie besondere Finanzaufwendungen	23.500	47.500	19.792
16	73	Steueraufwendungen einschl. Aufwendungen aus gesetzlichen Umlageverpflichtungen			
17	72	Transferaufwendungen			
18	70, 74, 76	Sonstige ordentliche Aufwendungen			
19		Summe der ordentlichen Aufwendungen (Nr. 11 bis 18)	24.500	48.500	22.091
20		Verwaltungsergebnis (Nr. 10 ./ Nr. 19)	-253.494	-272.646	-304.076
21	56, 57	Finanzerträge	-25.000	-23.000	-2.848
22	77	Finanzaufwendungen	25.000	34.500	45.788
23		Finanzergebnis (Nr. 21 bis Nr. 22)		11.500	42.940
24		Ordentliches Ergebnis (Verwaltungsergebnis und Finanzergebnis Nr. 20 und Nr. 23)	-253.494	-261.146	-261.136
25	59	Außerordentliche Erträge			75
26	79	Außerordentliche Aufwendungen			271
27		Außerordentliches Ergebnis (Nr. 25 ./ Nr. 26)			346
28		Jahresergebnis vor Internen Leistungsbeziehungen (ordentliches Ergebnis und außerordentliches Ergebnis Nr. 24 und Nr. 27)	-253.494	-261.146	-260.790
29		Erlöse der internen Leistungsbeziehungen	-308.000	-308.000	-328.579
30		Kosten der internen Leistungsbeziehungen			419
31		Ergebnis der internen Leistungsbeziehungen	-308.000	-308.000	-328.160
32		Jahresergebnis nach internen Leistungsbeziehungen	-561.494	-569.146	-588.950

Teilfinanzhaushalt Produkt 160201 sonstige allgemeine Finanzwirtschaft

Marktflecken Mengerskirchen

Produktbereich	16	Allgemeine Finanzwirtschaft
Produktgruppe	1602	sonstige allgemeine Finanzwirtschaft
Produkt	160201	sonstige allgemeine Finanzwirtschaft

		Haushaltsansatz			Investitions- und Investitionsförderungsmaßnahmen		
Nr.	Bezeichnung	2024	Verpflichtungs-ermächtigungen	2023	Ergebnis des Jahresabschlusses 2022	Gesamt-auszahlungsbedarf	davon bisher bereitgestellt
	Einzahlungen aus Investitionstätigkeit						
20	+ Einz. aus Investitionszuweis. und -zuschüssen sowie aus Investitionsbeiträgen	68.000		68.000	70.825		
21	+ Einz. aus Abgängen von Vermögensgegenständen des Sachanlagevermögens und des immateriellen Anlagevermögens						
22	+ Einz. aus Abgängen von Vermögensgegenständen des Finanzanlagevermögens						
	Einzahlungen aus Finanzierungstätigkeit						
31	+ Einz. aus der Aufnahme v. Krediten und wirtschaftlich vergleichbaren Vorgängen für Investitionen	1.975.000		1.751.445	6.844		
	Summe	2.043.000		1.819.445	77.669		
	Auszahlungen aus Investitionstätigkeit						
24	- Ausz. für den Erwerb von Grundstücken und Gebäuden						
25	- Ausz. für Baumaßnahmen						
26	- Ausz. für Investitionen in das sonstige Sachanlagevermögen und immaterielle Anlagevermögen davon: Ausz. aus gewährten Investitionszuweisungen und -zuschüssen						
27	- Ausz. für Investitionen in das Finanzanlagevermögen					-198.000	-198.000
	Auszahlungen aus Finanzierungstätigkeit						
32	- Ausz. für die Tilgung von Krediten und wirtschaftlich vergleichbaren Vorgängen für Investitionen	-462.000		-886.445	-530.352	-8.555.764	-7.325.764
	Summe	-462.000		-886.445	-530.352	-8.753.764	-7.523.764
	Saldo (Einzahlungen ./ Auszahlungen)	1.581.000		933.000	-452.683	-8.753.764	-7.523.764

Investitionen Produkt 160201 sonstige allgemeine Finanzwirtschaft

Marktflecken Mengerskirchen

Nr.	Bezeichnung	Ansatz 2024	Verpflichtungs-ermächtigungen	Ansatz 2023	Jahres-ergebnis 2022	Finanzplan 2025	Finanzplan 2026 2027	Bish. bereitgest. Ges. Ein- Ausz.
I160201002	Investitionspauschale	68.000,00		68.000,00	59.000,00	68.000,00	68.000,00 68.000,00	1.314.000,00 1.168.000,00
20 20	Einz.a.Inv.zuw.u.-zusch.s.a.Inv.beitr.	68.000,00		68.000,00	59.000,00	68.000,00	68.000,00 68.000,00	1.314.000,00 1.168.000,00
I160201003	Kreditaufnahme Land							636.809,00 707.251,96
30 31	Einz.a.d.Aufn.v.Kred.u inn.Darl.u. wirtschaftl.							636.809,00 707.251,96
I160201004	Kreditaufnahme Kreditmarkt	1.975.000,00		1.751.445,00	6.844,34	2.000.000,00	2.600.000,00	15.072.167,00 5.784.926,00
30 31	Einz.a.d.Aufn.v.Kred.u inn.Darl.u. wirtschaftl.	1.975.000,00		1.751.445,00	6.844,34	2.000.000,00	2.600.000,00	15.072.167,00 5.784.926,00
I160201005	Tilgung an Land							-421.860,00 -334.552,66
17 17	Sonst.ord.Ausz.u.sonst.außerordentliche Ausz.							-33.750,00
31 32	Ausz.f.d.Tilg.v.Kred.u inn.Darl. wirtschaftl.							-421.860,00 -300.802,66
I160201006	Tilgung an Kreditmarkt	-462.000,00		-886.445,00	-530.351,66	-410.000,00	-410.000,00 -410.000,00	-6.871.398,00 -6.616.415,59
12 12	Auszahlungen für Sach- und Dienstleistungen							-90.000,00 -167.500,00
17 17	Sonst.ord.Ausz.u.sonst.außerordentliche Ausz.							-43.750,00

Investitionen Produkt 160201 sonstige allgemeine Finanzwirtschaft

Marktflecken Mengerskirchen

Nr. Bezeichnung	Ansatz 2024	Verpflichtungs- Ermächtigungen	Ansatz 2023	Jahres- ergebnis 2022	Finanzplan 2025	Finanzplan 2026 2027	Bish. bereitgest. Ges. Ein- Ausz.
20 20 Einz.a.Inv.zuw.u.-zusch.s.a.Inv.beitr.							122.506,00
31 32 Ausz.f.d.Tilg.v.Kred.u.inn.Darl.. wirtschaftl.	-462.000,00		-886.445,00	-530.351,66	-410.000,00	-410.000,00 -410.000,00	-6.903.904,00 -6.405.165,59
I160201007 Kreditaufnahme für Umschuldungen							182.000,00
30 31 Einz.a.d.Aufn.v.Kred.u inn.Darl.u. wirtschaftl.							182.000,00
I160201010 Beteiligung an Unternehmen							-500,00
27 27 Ausz.f.Invest.i.d.Finanzanl.Verm.							-500,00
I160201012 Investitionszuschuss Hessenkasse				11.825,42			1.214.000,00 1.011.577,26
20 20 Einz.a.Inv.zuw.u.-zusch.s.a.Inv.beitr.				11.825,42			1.214.000,00 1.011.577,26

Stellenplan

Stellenplan 2024
Teil A: Beamte

Gemeindeverwaltung		Besoldungsgruppen nach dem Bundesbesoldungsgesetz														Beamten zusammen 2024 ¹⁾	Zahl der Stelle nach dem Stellenplan 2023 ²⁾	Tatsächlich besetzte Stellen am 30.06.2023 ²⁾	Vermerke, Erläuterungen
Teilhaushalt	Bezeichnung	höherer Dienst				gehobener Dienst					mittlerer Dienst								
		A16	A15	A14	A13	A13	A12	A11	A10	A9	A9	A8	A7	A6	A5				
10101	Bürgermeister	1,00														1,00	1,00	1,00	Bürgermeister
10103	Finanzverwaltung					1,00										1,00	1,00	1,00	Kämmerer
Stellenplan 2024		1,00				1,00										2,00			
Stellenplan 2023		1,00				1,00											2,00		
Zahl der am 30.06.2023 besetzten Stellen		1,00				1,00												2,00	

¹⁾ Haushaltsjahr

²⁾ Vorjahr

Stand: 13.12.2023

Stellenplan 2024
Teil B: Beschäftigte außerhalb des Sozial- und Erziehungsdienstes

Gemeindeverwaltung		Eltgeltgruppen nach dem Tarifvertrag für den öffentlichen Dienst (TVöD)														Beschäftigte zusammen 2024 ¹⁾	Zahl der Stelle nach dem Stellenplan 2023 ²⁾	Tatsächlich besetzte Stellen am 30.06.2023 ²⁾	Vermerke, Erläuterungen			
Teilhaushalt	Bezeichnung	15	14	13	12	11	10	9c	9b	9a	8	7	6	5	4					3	2	1
10101	BGM-Vorzimmer										1,00								1,00	1,00	1,00	Sekretär*in
10102	Hauptverwaltung allg.					2,00	1,00		0,50										3,50	2,50	2,00	Leiter des HV-Büroleiter / SB / Federführendes Amt
10103	Finanzverwaltung						1,00						0,50						1,50	1,50	1,50	Sachbearbeiter*in
10103	Steueramt										0,52								0,52	0,52	0,52	Sachbearbeiter*in
10103	Kassenverwaltung										2,00		0,50						2,50	1,50	1,50	Kassenverwalter*in / Sachbearbeiter*in
20201	Standesamt								1,00										1,00	1,00	0,94	Sachbearbeiter*in
20202	Öff. Sicherheit u. Ordn.						1,00				1,50								2,50	2,50	2,00	Ordnungsamtsleiter*in / Sachbearbeiter*in Meldewesen + Feuerwehr
100101	Bauamt					1,00	1,00		1,00					1,00					4,00	2,00	2,00	Bauamtsleiter / Sachbearbeiter*in
110701	Abwasserbes. Allg.											1,00	0,50						1,50	1,50	1,50	Arbeiter
10104	Bauhof									1,00	0,00	5,50					1,00		7,50	7,50	7,50	Einsatzleiter / Arbeiter
110301	Wasserversorg. Allg.											1,00							1,00	1,00	1,00	Wassermeister
Stellenplan 2024						3,00	4,00		1,50	1,00	6,02	2,00	7,00	1,00				1,00	26,52			
Stellenplan 2023						2,00	3,00		0,50	2,00	5,52	2,00	6,00	1,00				1,00		23,02		
Zahl der am 30.06.2023 besetzten Stellen						2,00	2,00		0,00	1,94	5,52	2,00	6,00	1,00				1,00			21,46	

¹⁾ Haushaltsjahr

²⁾ Vorjahr

Eine Stellen kw (künftig wegfallend) wg. Einarbeitung ab Oktober 2024.

Schaffung einer neuen Stelle im Bauamt für Ingenieurleistungen und als Sachbearbeitung im Bauhof (Besetzung vorgesehen ab 01.08.2024)

Stand: 13.12.2023

Stellenplan 2024
Teil C: Beschäftigte des Sozial- und Erziehungsdienstes

Gemeindeverwaltung		Eltgeltgruppen nach dem Tarifvertrag für den öffentlichen Dienst (TVöD)																Beschäftigte zusammen 2024 ¹⁾	Zahl der Stelle nach dem Stellenplan 2023 ²⁾	Tatsächlich besetzte Stellen am 30.06.2023 ²⁾	Vermerke, Erläuterungen		
Teilhaushalt	Bezeichnung	S18	S17	S16	S15	S14	S13	S12	S11b	S11a	S10	S9	S8b	S8a	S7	S4	S3					S2	
60401	Kindertagesst. allg.						1,00					1,00		12,00						14,00	6,10	6,90	Leitung + Erzieher*in Kinderkrippe
60201	Familienbüro							1,00	0,88											1,88	1,88	1,38	Sozialpädagoge*in + Sozialarbeiter*in
Stellenplan 2024							1,00	1,00	0,88			1,00		12,00						14,88			
Stellenplan 2023							0,00	1,00	0,88			1,00		6,10							8,98		
Zahl der am 30.06.2023 besetzten Stellen							0,00	0,00	1,38			0,59		6,31								8,28	

1) Haushaltsjahr

2) Vorjahr

Ab Q4/2024: Stellenanpassung für Krippenleitung aufgrund Entgeltordnung TVöD: Leiter*innen mit einer Durchschnittsbelegung von mind. 40 Plätzen. Durch zwei weiteren Krippengruppen verdoppeln sich die Plätze auf 48. Stelle wird mit 1,0 ausgewiesen, ist aber nur mit max. 0,72 (28 h) besetzt (Stellenplan ist mit S13 an 4 Krippen-Gruppen angepasst)

Ab Q4/2024: Stellenanpassung für stellv. Krippenleitung aufgrund Entgeltordnung TVöD: Stellv. Leiter*innen mit einer Durchschnittsbelegung von mind. 40 Plätzen. Durch zwei weiteren Krippengruppen verdoppeln sich die Plätze auf 48. Stelle wird mit 1,0 ausgewiesen, ist aber nur mit max. 0,82 (32 h) besetzt (Stellenplan ist mit S13 an 4 Krippen-Gruppen angepasst)

Ab Q4/2024: Anpassung des Stellenplans aufgrund der zwei neuen Krippengruppen und den dafür notwendigen Fachkräften.

*) Gemäß Gute-Kita-Gesetz müssen Zeiten für die Leitungsfunktion abhängig von den Betreuungsverträgen ausgewiesen werden. In den Krippen liegt bei einer Belegung von 48 Plätzen mit den entsprechenden Betreuungsverträgen der Stundenanteil bei 58 Stunden für die Leitungsfunktion und wäre laut Stellen mit 60 Stunden gut aufgestellt

Stand: 13.12.2023

Stellenplan 2024
nachrichtlich: Geringfügig Beschäftigte

Gemeindeverwaltung		Eltgeltgruppen nach dem Tarifvertrag für den öffentlichen Dienst (TVöD)																Beschäftigte zusammen 2024 ¹⁾	Zahl der Stelle nach dem Stellenplan 2023 ²⁾	Tatsächlich besetzte Stellen am 30.06.2023 ²⁾	Vermerke, Erläuterungen	
Teilhaushalt	Bezeichnung	15	14	13	12	11	10	9c	9b	9a	8	7	6	5	4	3	2					1
10102	Auszubildende in der Gruppe Arbeitnehmer																2,00		2,00	2,00	2,00	Auszubildende
10102	Praktikant																2,00		2,00	2,00	0,00	Kinderkr. Anerkennungsjahr
10105	Verwaltung allg.																1,00		1,00	1,00	1,00	Raumpflegerin
20202	Asylbetreuung																2,00		2,00	2,00	2,00	Asylbetreuer
51001	Seniorenarbeit																2,00		2,00	1,00	1,00	Übungsleiterin Turnen / Fahrer
60401	Kindertagesstätte allg.																4,00		4,00	4,00	4,00	Hausmeister / Raumpfl. / Fahrer
60401	Kindertagesstätte allg.																2,00		2,00	2,00	0,00	Kinderkr. Sozialassistentin
60501	Betreuer Jugendhaus																2,00		2,00	2,00	1,00	Aushilfen
130101	Grünflächen allg.																4,00		4,00	4,00	4,00	Anlagenpfleger
110601	Wertstoffhof																1,00		1,00	1,00	1,00	Deponiewärter
130301	Friedhofswesen allg.																1,00		1,00	1,00	1,00	Raumpfleger
150202	Bürgerhäuser allg.																6,00		6,00	6,00	6,00	Hausmeister / Raumpfl.
10104	Bauhof																1,00		1,00	1,00	1,00	Raumpflegerin
130501	Gemeindewald																1,00		1,00	1,00	1,00	Förster
Stellenplan 2024																		31,00				
Stellenplan 2023																		27,00		30,00		
Zahl der am 30.06.2023 besetzten Stellen																		25,00		25,00		

1) Haushaltsjahr
2) Vorjahr

Stand: 13.12.2023

Stellenplan 2024
Teil D: Zusammenstellung

Teilhaushalt	Bezeichnung	Zahl der Stellen 2024 ¹⁾			Zahl der Stellen 2023 ²⁾			Zahl der am 30.06.2023 tatsächlich besetzten Stellen ²⁾			Vermerke, Erläuterungen
		Beamte	Beschäftigte (Teil B + C)	Summe	Beamte	Beschäftigte (Teil B + C)	Summe	Beamte	Beschäftigte (Teil B + C)	Summe	
10101	01-BGM-Vorzimmer	1,00	1,00	2,00	1,00	1,00	2,00	1,00	1,00	2,00	
10102	99-Hauptverwaltung allg.		3,50	3,50		2,50	2,50		2,00	2,00	
10103	01-Finanzverwaltung	1,00	1,50	2,50	1,00	1,50	2,50	1,00	1,50	2,50	
10103	02-Steueramt		0,52	0,52		0,52	0,52		0,52	0,52	
10103	05-Kassenverwaltung		2,50	2,50		1,50	1,50		1,50	1,50	
20201	01-Standesamt		1,00	1,00		1,00	1,00		0,94	0,94	
20202	03-Öff. Sicherheit u. Ordn.		2,50	2,50		2,50	2,50		2,00	2,00	
60401	99-Kindertagesst. allg.		14,00	14,00		6,10	6,10		6,90	6,90	
60201	99-Jugendamt		1,88	1,88		1,88	1,88		1,38	1,38	
100101	99-Bauamt		4,00	4,00		2,00	2,00		2,00	2,00	
110701	99-Abwasserbes. allg.		1,50	1,50		1,50	1,50		1,50	1,50	
10104	01-Bauhof		7,50	7,50		7,50	7,50		7,50	7,50	
110301	99-Wasserversorg. allg.		1,00	1,00		1,00	1,00		1,00	1,00	
Insgesamt		2,00	42,40	44,40	2,00	30,50	32,50	2,00	29,74	31,74	

¹⁾ Einzusetzen in das Haushaltsjahr

²⁾ Einzusetzen ist das Vorjahr

Stand: 13.12.2023

Anlagen

Übersicht
über den voraussichtlichen Stand der Rücklagen und Rückstellungen
- 1000 Euro -

	Art	Stand zu Beginn des Vorjahres	Voraussichtlicher Bestand zu Beginn des HHJ 2024	Voraussichtlicher Bestand zum Ende des HHJ 2024
	1	2023	2024	2024
	1	2	3	4
1.	Rücklagen und Sonderrücklagen			
1.1	Rücklage aus Überschüssen des ordentlichen Ergebnisses aus den Jahren bis 2022	5.192	6.118 gem. HHPLan	6168
1.2	Rücklage aus Überschüssen des außerordentlichen Ergebnisses bis 2022	896	897	898
1.3	Zweckgebundene Rücklagen			
1.3.1	Allg. Rücklage – EKVO Programm	0	0	0
1.4	Sonderrücklagen			
1.4.1	Vermögen Eva-Krecks	602	607	612
1.4.2	Stiftungskapital			
1.4.3	Sonstige Sonderrücklagen Versorgungsrücklage	66	69	72
	Summe der Rücklagen	6.756	7.691	7.763
2.	Rückstellungen			
2.1	Rückstellungen für Pensionsverpflichtungen auf Grund von beamtenrechtlichen oder vertraglichen Ansprüchen (davon durch Mittel der Versorgungsrücklage nach HVersRückIG gedeckt)	1.376	1.400	1.400
2.2	Rückstellungen aus Beihilfeverpflichtungen ggü. Versorgungsempf., Beamten u. Arbeitnehmern	226	226	228
2.3	Rückstellungen aus Bezüge- u. Entgeltzahlungen für Zeiten der Freistellung von der Arbeit im Rahmen von Altersteilzeitarbeit u.ä. Maßnahmen	28	56	0
2.4	Rückstellungen für im Haushaltsjahr unterlassene Aufwendungen für Instandhaltung, die im folgenden Haushaltsjahr nachgeholt werden	27	0	0
2.5	Rückstellungen für die Rekultivierung und Nachsorge von Abfalldeponien/ Klärschlamm	260	280	300
2.6	Rückstellungen für die Sanierung von Altlasten	0	0	0
2.7	Rückstellungen für ungewisse Verbindlichkeiten im Rahmen des Finanzausgleichs und von Steuerschuldverhältnissen	112	122	0
2.8	Rückstellungen für drohende Verpflichtungen aus Bürgschaften, Gewährleistungen und anhängigen Gerichtsverfahren			
2.9	Sonstige Rückstellungen (Prüf. Jahresabschluss)	14	14	14
2.10	Rückstellung Rückkaufverpflichtung HLG	98	98	98
2.11	Rückstellungen für Urlaubsansprüche	39	35	27

07.02.2024

ÜbersichtRücklagen,Rückst..doc

**Übersicht
über den voraussichtlichen Stand der Verbindlichkeiten
- 1000 Euro -**

	Art	Stand zu Beginn des Vorjahres 2023	Voraussichtlicher Bestand zu Beginn des HHJ 2024	Voraussichtlicher Bestand zum Ende des HHJ 2024
	1	2	3	4
1.	Verbindlichkeiten aus Anleihen			
2.	Verbindlichkeiten aus Krediten zur Finanzierung von Investitionen und Investitionsförderungsmaß- nahmen			
2.1	Bund, LAF, ERP-Sondervermögen			
2.2	Land			
2.3	Gemeinden und Gemeindeverbänden			
2.4	Zweckverbände und dgl.			
2.5	Sonstiger öffentlicher Bereich	1.355	1.227	1.098
2.6	Kreditmarkt	2.180	1.421	3.104
2.7	Verbundene Unternehmen, Beteiligungen, Sonder- vermögen			
	Summe	3.535 Incl. 311 Tilgung Land	2.648 Incl. 293 Tilgung Land	4.202 Incl. 277 Tilgung Land
3.	Verbindlichkeiten aus Kassenkrediten			
4.	Verbindlichkeiten aus Vorgängen, die Kreditaufnahmen wirtschaftlich gleichkommen			
4.1	Leasing			
4.2	Sonstige			
	Summe			
5.	<u>Nachrichtlich</u> Verbindlichkeiten der Sondervermögen mit Sonderrechnung			
5.1	aus Krediten			
5.2	aus Vorgängen, die Kreditaufnahmen wirtschaftlich gleichkommen			
6.	Vorübergehende Inanspruchnahme von flüssigen Mitteln aus Sonderrücklagen für andere Zwecke	455	455	455
7.	Anteilige Schulden im Rahmen von Mitgliedschaften in Zweckverbänden²			
8.	Anteilige Schulden im Rahmen der Beteiligung an wirtschaftlichen Unternehmen³	1.350***	1.148	946
9.	Langfristige Mietverträge und Verpflichtungen aus ÖPP-Verträgen			

***Kredite der Windpark Mengerskirchen GmbH – Anfang 23 = 26% von 5.194.924,76

²Der den Mitgliedsanteilen der Gemeinde an Zweckverbänden entsprechende Anteil an den Gesamtschulden der Verbände.

³Der den Gesellschaftsanteilen der Gemeinde an Unternehmen entsprechende Anteil an den Gesamtschulden der Unternehmen.

07.02.2024

ÜbersichtVerbindlichkeiten.doc

**Übersicht
über die aus Verpflichtungsermächtigungen
voraussichtlich fällig werdenden Auszahlungen**

Verpflichtungsermächtigungen im Haushaltsplan des Jahres*)	Voraussichtlich fällig werdenden Ausgaben ²⁾³⁾ - in 1.000 € -					Erläuterung
	2023	2024	2025	2023	2027	
1	2	3	4	5	6	
2024						
Hochbehälter Buchwald			1050			
GW-L Mengerskirchen					150	
TLF 4000 Waldernbach					400	
FGH Waldernbach			1200	1300	1300	
Summe			2250	1300	1850	
Nachrichtlich: im Finanzplan vorgesehene Kreditaufnahmen		1.975	2.000	2.600		

07.02.2024

**Übersicht über die den
Fraktionen gem.
§ 36a Abs. 4 HGO zur Verfügung
gestellten Mittel:**

Art		Haushaltsansatz		Ergebnis der Jahres- rechnung	Erläuterungen
		2024 €	2023 €	2022 €	
1.	Gesamtbetrag der Mittel nach § 36a Abs. 4 HGO (UA 009)	200	200	0	
1.1	Sockelbetrag für jede Fraktion				
1.2	Restbetrag nach Fraktionsstärke Betrag für jedes Fraktionsmitglied				
2.	Aufteilung des Betrages unter 1 auf die einzelnen Fraktionen				
3.	Zusätzlich an die einzelnen Fraktionen gewährte geldwerte Leistungen)*3:				
*3.1	Fraktion CDU				
*3.2	Fraktion SPD				
*3.3	Fraktion FWG				

21.11.2023

Finanzstatusbericht

Finanzstatusbericht zur Beurteilung der finanziellen Leistungsfähigkeit

Regierungsbezirk:	Gießen	Schlüsselnummer:	533011
Gemeinde:	Mengerskirchen	Kreisfreie Stadt	
Landkreis:	Limburg-Weilburg	Haushaltsjahr	2024
Einwohnerzahl am:			
31.12.2022	5.805		
31.12.2021	5.711		
		Haushaltsjahr	Jahresabschluss
		2024	2022
		-€-	-€-
Ergebnishaushalt			
ordentliches Ergebnis			
Erträge	13.824.956,00		12.405.769,00
Aufwendungen	13.803.777,00		12.290.983,00
Saldo	21.179,00		114.786,00
außerordentliches Ergebnis			
Erträge	1.000,00		581.587,00
Aufwendungen			55.759,00
Saldo	1.000,00		525.828,00
Überschuss (+)/ Fehlbedarf (-)	22.179,00		640.614,00
Finanzhaushalt			
Laufende Verwaltungstätigkeit			
Einzahlungen aus laufender Verwaltungstätigkeit	+ 13.037.731,00		11.915.359,00
Auszahlungen aus laufender Verwaltungstätigkeit	- 12.000.312,00		10.109.917,00
Saldo	1.037.419,00		1.805.442,00
Investitionstätigkeit			
Einzahlungen aus Investitionstätigkeit	+ 1.803.000,00		+ 1.202.124,00
Auszahlungen aus Investitionstätigkeit	- 5.760.500,00		- 2.195.360,00
Saldo	-3.957.500,00		-993.236,00
Finanzierungstätigkeit			
Einzahlungen aus Finanzierungstätigkeit	+ 1.975.000,00		+ 6.844,00
Auszahlungen aus Finanzierungstätigkeit	- 462.000,00		- 530.352,00
Saldo	1.513.000,00		-523.508,00
Finanzmittelüberschuss (+)/ -fehlbedarf (-)	-1.407.081,00		288.698,00
Bestand an Zahlungsmitteln am Ende des Haushaltsjahres	80.919,00		1.708.415,00
		Haushaltsjahr	
		2024	
		-€-	
Nachrichtlich			
Rechnersiche Neuverschuldung			
Kernhaushalt	1.526.500,00		
Eigenbetriebe und Anstalten des öffentlichen Rechts	0,00		
Insgesamt	1.526.500,00		

Im Finanzstatusbericht sind Eintragungen nur in den blau unterlegten Feldern vorzunehmen.

Einige Feldinhalte werden erst vollständig angezeigt, wenn im Deckblatt eine Eintragung im Feld „Haushaltsjahr“ erfolgte.

Soweit in den Feldern betragsmäßige Angaben erforderlich sind, sind diese im gesamten Finanzstatusbericht in € vorzunehmen.

Die betragsmäßigen Eingaben sind im Finanzstatusbericht grundsätzlich nur mit positivem Vorzeichen vorzunehmen, soweit nicht aufgrund eines negativen Planwertes bzw. Rechnungsergebnisses ausnahmsweise ein negatives Vorzeichen erforderlich ist.

In Haushaltsjahren mit Nachträgen sind Planwerte auf Basis des

Allgemeine Finanzinformationen

1. Rechnungsergebnisse, Plan-Ist-Vergleiche und Status Jahresabschlüsse

Haushaltsjahr	Ordentliches Ergebnis in €			Status Jahresabschluss (Bitte auswählen)	Ggf. Bemerkungen
	Plan	Ist	Differenz		
2017	49.203,00	283.811,00	234.608,00	Entlastungsbeschluss erfolgt	
2018	207.142,00	524.395,05	317.253,05	Entlastungsbeschluss erfolgt	
2019	-29.757,00	872.753,86	902.510,86	Entlastungsbeschluss erfolgt	
2020	217.747,00	499.138,00	281.391,00	Entlastungsbeschluss erfolgt	
2021	34.270,00	552.545,00	518.275,00	Entlastungsbeschluss erfolgt	

2.1 Stand der Aufstellung des Jahresabschlusses für 2022 Entlastungsbeschluss erfolgt

2.2 Voraussichtlicher Zeitpunkt des Aufstellungsbeschlusses für den Jahresabschluss 2022 25.04.2023

3. Aufstellung der Eigenbetriebe und Anstalten des öffentlichen Rechts nach der HGO

Eigenbetriebe

Anstalten des öffentlichen Rechts nach der HGO

4. Aufstellung Gesamtabschluss erforderlich für 2022 **nein**

Angaben zur Beurteilung der dauernden finanziellen Leistungsfähigkeit für 2024

Auswertung der Angaben zur Beurteilung der dauernden finanziellen Leistungsfähigkeit

		- € -	Erläuterungen			Indikatorwert
1.	Geplantes ordentliches Ergebnis für 2024	21.179,00	Das ordentliche Ergebnis wird automatisch aus dem Blatt "Ergebnishaushalt" übernommen.	Geplantes ordentliches Ergebnis je Einwohner für 2024	3,65	30,00
2.	Bestand Rücklage aus Überschüssen des ordentlichen Ergebnisses zum 31.12.2023	6.131.000,00	Es ist der (ggf. voraussichtliche) Bestand der Rücklage aus Überschüssen des ordentlichen Ergebnisses zum Ende des Haushaltsvorjahres anzugeben.	Bestand Rücklage aus Überschüssen des ordentlichen Ergebnisses zum 31.12.2023	6.131.000,00	5,00
3.	Ordentliche Fehlbeträge aus Vorjahren (Bilanzwert der letzten aufgestellten Bilanz)	0,00	Es ist der in der letzten aufgestellten Bilanz ausgewiesene Fehlbetrag aus Vorjahren (§ 49 Abs. 4 Nr. 1.3.1.1 GemHVO) mit positivem Vorzeichen anzugeben.	Ordentliche Fehlbeträge aus Vorjahren	0,00	5,00
4.	Bestand der Liquiditätsreserve					
4.1	Mindestbetrag der nach § 106 Abs. 1 S. 2 HGO vorzuhaltenden Liquiditätsreserve für 2024	215.125,00	Es ist für das Haushaltsjahr der nach § 106 Abs. 1 S. 2 HGO zur Sicherstellung der Zahlungsfähigkeit vorzuhaltende Mindestbetrag von 2 v.H. der Summe der Auszahlungen aus laufender Verwaltungstätigkeit nach dem Durchschnitt der drei dem Haushaltsjahr vorangehenden Jahre anzugeben.			
4.2	Höhe der tatsächlich vorgehaltenen Liquiditätsreserve am 1.1.2024	1.488.000,00	Es ist für das Haushaltsjahr die Höhe der tatsächlich vorhandenen Liquiditätsreserve anzugeben.	Die Liquiditätsreserve wurde vollständig gebildet		5,00
5.	Angaben zur letzten aufgestellten Vermögensrechnung					
5.1	Haushaltsjahr der letzten aufgestellten Vermögensrechnung	2022	Es ist das Haushaltsjahr der letzten aufgestellten Vermögensrechnung anzugeben.			
5.2	Bestand an Eigenkapital	21.650.700,66	Es ist die Höhe des Eigenkapitals (§ 49 Abs. 4 Nr. 1 GemHVO) aus der letzten aufgestellten Vermögensrechnung anzugeben.	Bestand an Eigenkapital	21.650.700,66	5,00
6.	Höhe der Verbindlichkeiten aus Liquiditätskrediten (Kernverwaltung und Sondervermögen) zum 31.12.2023	0,00	Die Höhe der Verbindlichkeiten aus Liquiditätskrediten wird automatisch aus dem Blatt "Verbindlichkeiten" übernommen.	Höhe der Kassenkreditverbindlichkeiten (Kernverwaltung und Sondervermögen) zum 31.12.2023	0,00	5,00
7.	Höhe der Verbindlichkeiten gegenüber dem Sondervermögen Hessenkasse	100.329,00	Die Höhe der Verbindlichkeiten wird automatisch aus dem Blatt "Verbindlichkeiten" übernommen.	Höhe der Verbindlichkeiten gegenüber dem Sondervermögen Hessenkasse	100.329,00	0,00
8.	Geplante zu erwirtschaftende Differenz aus Zahlungsmittelfluss aus laufender Verwaltungstätigkeit und ordentlicher Tilgung sowie der Zahlungen an das Sondervermögen Hessenkasse	575.419,00	Diese Angabe wird rechnerisch aus dem Zahlungsmittelfluss aus laufender Verwaltungstätigkeit abzüglich der ordentlichen Tilgung sowie der Zahlungen an das Sondervermögen Hessenkasse und zuzüglich der zweckgebundenen Einzahlungen für die ordentliche Tilgung sowie der Zahlungen an das Sondervermögen Hessenkasse ermittelt.	Geplante Differenz je Einwohner aus Zahlungsmittelfluss aus laufender Verwaltungstätigkeit und ordentlicher Tilgung sowie der Zahlungen an das Sondervermögen Hessenkasse je Einwohner	99,12	30,00
8.1	Zahlungsmittelfluss aus laufender Verwaltungstätigkeit für 2024	1.037.419,00	Der Zahlungsmittelfluss aus laufender Verwaltungstätigkeit wird automatisch aus dem Blatt "Finanzhaushalt" übernommen.			
8.2	Ordentliche Tilgung für 2024	448.500,00	Die Höhe der ordentlichen Tilgung wird automatisch aus dem Blatt "Finanzhaushalt" übernommen.			
8.3	Zahlungen an das Sondervermögen Hessenkasse für 2024	13.500,00	Die Höhe der Zahlungen an das Sondervermögen Hessenkasse wird automatisch aus dem Blatt "Finanzhaushalt" übernommen.			
8.4	Zweckgebundene Einzahlungen für die ordentliche Tilgung von Investitionskrediten für 2024	0,00	Der Betrag wird automatisch aus dem Blatt "Finanzhaushalt - 4.2 " übernommen.			
8.5	Zweckgebundene Einzahlungen für Auszahlungen an das Sondervermögen Hessenkasse für 2024	0,00	Der Betrag wird automatisch aus dem Blatt "Finanzhaushalt - 4.3 " übernommen.			
	Nachrichtlich:					
	Rechnerischer Hebesatz Grundsteuer B zum Erreichen des Ausgleichs im ordentlichen Ergebnis in v.H. für 2024		Diese Angabe wird bei einem geplanten negativen ordentlichen Ergebnis rechnerisch ermittelt.			
	Fiktive Hebesatzanhebung Grundsteuer B zum Erreichen des Ausgleichs im ordentlichen Ergebnis in v.H. für 2024		Diese Angabe wird bei einem geplanten negativen ordentlichen Ergebnis rechnerisch ermittelt.			
	Bestand Rücklage aus Überschüssen des außerordentlichen Ergebnisses zum 31.12.2023	6.131.000,00	Es ist der (ggf. voraussichtliche) Bestand der Rücklage aus Überschüssen des außerordentlichen Ergebnisses zum Ende des Haushaltsvorjahres anzugeben.			
				Summe und Status		● 85,00
				Vorliegende Auswertung präsidentiert das Haushaltsgenehmigungsverfahren nicht. Die notwendige individuelle Prüfung und Beurteilung der Aufsichtsbehörde wird hierdurch nicht ersetzt.		
				Hinweise der Gemeinde zur aktuellen Haushaltslage (optional)		

Angaben zur Beurteilung der dauernden finanziellen Leistungsfähigkeit für 2022

Erläuterungen

Auswertung der Angaben zur Beurteilung der dauernden finanziellen Leistungsfähigkeit

Angaben zur Beurteilung der dauernden finanziellen Leistungsfähigkeit für 2022		Erläuterungen	Auswertung der Angaben zur Beurteilung der dauernden finanziellen Leistungsfähigkeit		Indikatorwert
1. Ordentliches Ergebnis für 2022	114.786,00	Das ordentliche Ergebnis wird automatisch aus dem Blatt "Ergebnishaushalt" übernommen.	Geplantes ordentliches Ergebnis je Einwohner für 2024	19,77	40,00
2. Rechnerischer Bestand der Rücklage aus Überschüssen des ordentlichen Ergebnisses vor Ergebnisverwendung zum 31.12.2022	5.192.256,00	Es ist der (ggf. voraussichtliche) Bestand der Rücklage aus Überschüssen des ordentlichen Ergebnisses zum Ende des Haushaltsvorjahres (Abschlussjahr) anzugeben.	Bestand Rücklage aus Überschüssen des ordentlichen Ergebnisses zum 31.12.2022	5.192.256,00	5,00
3. Ordentliche Fehlbeträge aus Vorjahren (Bilanzwert) zum 31.12.2022	0,00	Es ist der in der aufgestellten Bilanz ausgewiesene Fehlbetrag aus Vorjahren (§ 49 Abs. 4 Nr. 1.3.1.1 GemHVO) mit positivem Vorzeichen anzugeben.	Ordentliche Fehlbeträge aus Vorjahren	0,00	5,00
4. Bestand der Liquiditätsreserve					
4.1 Mindestbetrag der nach § 106 Abs. 1 S. 2 HGO vorzuhaltenden Liquiditätsreserve für 2022	187.681,00	Es ist für das Haushaltsvorjahr der nach § 106 Abs. 1 S. 2 HGO zur Sicherstellung der Zahlungsfähigkeit vorzuhaltende Mindestbetrag von 2 v.H. der Summe der Auszahlungen aus laufender Verwaltungstätigkeit nach dem Durchschnitt der drei dem Haushaltsjahr vorangehenden Jahre anzugeben.			
4.2 Höhe der tatsächlich vorgehaltenen Liquiditätsreserve am 31.12.2022	1.708.416,00	Es ist für das Abschlussjahr die Höhe der tatsächlich vorhandenen Liquiditätsreserve anzugeben.	Die Liquiditätsreserve wurde vollständig gebildet		5,00
5. Bestand an Eigenkapital am 31.12.2022	21.650.700,66	Es ist die Höhe des Eigenkapitals (§ 49 Abs. 4 Nr. 1 GemHVO) aus der aufgestellten Vermögensrechnung anzugeben.	Bestand an Eigenkapital	21.650.700,66	5,00
6. Höhe der Verbindlichkeiten aus Liquiditätskrediten (Kernverwaltung und Sondervermögen) zum 31.12.2022	0,00	Es ist die Höhe der Verbindlichkeiten aus Liquiditätskrediten anzugeben	Höhe der Verbindlichkeiten aus Liquiditätskrediten (Kernverwaltung und Sondervermögen) zum 31.12.2022	0,00	5,00
7. Höhe der Verbindlichkeiten gegenüber dem Sondervermögen Hessenkasse zum 31.12.2022	100.329,00	Es ist die Höhe der Verbindlichkeiten gegenüber dem Sondervermögen Hessenkasse anzugeben	Höhe der Verbindlichkeiten gegenüber dem Sondervermögen Hessenkasse zum 31.12.2022	100.329,00	0,00
8. Erwirtschaftete Differenz aus Zahlungsmittelfluss aus laufender Verwaltungstätigkeit und ordentlicher Tilgung sowie der Zahlungen an das Sondervermögen Hessenkasse	1.275.090,00	Diese Angabe wird rechnerisch aus dem Zahlungsmittelfluss aus laufender Verwaltungstätigkeit abzüglich der ordentlichen Tilgung sowie der Zahlungen an das Sondervermögen Hessenkasse und zuzüglich der zweckgebundenen Einzahlungen für die ordentliche Tilgung sowie der Zahlungen an das Sondervermögen Hessenkasse ermittelt.	Erwirtschaftete Differenz aus Zahlungsmittelfluss aus laufender Verwaltungstätigkeit und ordentlicher Tilgung sowie der Zahlungen an das Sondervermögen Hessenkasse je Einwohner	219,65	30,00
8.1 Zahlungsmittelfluss aus laufender Verwaltungstätigkeit für 2022	1.805.442,00				
8.2 Ordentliche Tilgung für 2022	530.352,00				
8.3 Zahlungen an das Sondervermögen Hessenkasse für 2022	0,00				
8.4 Zweckgebundene Einzahlungen für die ordentliche Tilgung von Investitionskrediten für 2022	0,00				
8.5 Zweckgebundene Einzahlungen für Auszahlungen an das Sondervermögen Hessenkasse für 2022	0,00				
Nachrichtlich: Kash-Wert nach Planung für 2022	95,00		Summe und Status nach Abschlusswert		95,00
			Summe und Status nach Planwert		95,00

Indikator pro Einwohner	Bewertung ggf. der Entwicklung nach Indikatoren pro Einwohner	Gewichtung der Indikatoren pro Einwohner in %	Status
ordentliches Ergebnis	Überschuss (mehr als + 5 €) = 1	40%	grün (+) ≥ 70% gelb (0) < 70% und > 40% rot (-) ≤ 40%
	jahresbezogener Haushaltsausgleich (im Korridor von - 5 € bis + 5 € oder durch Rücklage) = 0,75		
	defizitär im Korridor (weniger als - 5 € bis - 40 €) = 0,5		
	defizitär im Korridor (weniger als - 40 € bis - 75 €) = 0,25		
defizitär (weniger als -75 €) = 0			
Bestand ordentliche Rücklage	Bestand = 1	5%	
	kein Bestand (≤ 0 €) = 0		
Fehlbeträge aus Vorjahren (Bilanzwert der letzten aufgestellten Bilanz)	kein Bestandswert = 1	5%	
	Ausweis eines Fehlbetragbestands = 0		
Bestand der Liquiditätsreserve	Bestand vollständig gebildet = 1	5%	
	Bestand teilweise gebildet (≥ 50 %) = 0,5		
	Bestand unzureichend oder nicht gebildet (< 50 %) = 0		
Ausweis von Eigenkapital (nach letzter aufgestellter Bilanz)	positiver Eigenkapitalbestand = 1	5%	
	negativer Eigenkapitalbestand (≤ 0 €) = 0		
Verbindlichkeiten aus Liquiditätskrediten (Kommune plus Sondervermögen)	kein Bestand (= 0 €) = 1	5%	
	Bestand (> 0 €) = 0		
Verbindlichkeiten gegenüber dem Sondervermögen Hessenkasse	kein Bestand (= 0 €) = 1	5%	
	Bestand (> 0 €) = 0		
Zahlungsmittelfluss ffd. Verwaltungstätigkeit abzüglich der Tilgung sowie der Zahlungen an das Sondervermögen Hessenkasse	Saldo > 5 € = 1	30%	
	im Korridor von 0 € bis + 5 € = 0,5		
	Saldo < 0 € = 0		
		100%	

Die rot markierten Eintragungen spiegeln die Änderungen ab dem 01.01.2019 wider.

Vomhundertsätze erhobener Umlagen (Landkreis / LWV / Land Hessen)

Jahr	Kreisumlage			Schulumlage		Verbandsumlage LWV		Krankenhausumlage	
2024	34,20	v.H.	0,00	15,30	v.H.	0,000	v.H.	0,00	v.H.
2023	31,70	v.H.	0,00	17,80	v.H.	0,000	v.H.	0,00	v.H.
2022	31,90	v.H.	0,00	17,60	v.H.	0,000	v.H.	0,00	v.H.

Angaben für Gemeinden und Städte

Steuerhebesätze

Jahr	Grundsteuer A		Grundsteuer B		Gewerbsteuer		Vervielfältiger Gewerbsteuerumlage		Solidaritätsumlage		Heimatumlage	
2024	220,00	v.H.	340,00	v.H.	310,00	v.H.	35,00	v.H.		Euro	98.225,00	Euro
2023	220,00	v.H.	240,00	v.H.	310,00	v.H.	35,00	v.H.		Euro	116.000,00	Euro
2022	220,00	v.H.	240,00	v.H.	310,00	v.H.	35,00	v.H.		Euro	107.494,00	Euro

Angaben für Gemeinden und Städte

Nivellierungshebesätze nach FAG

Jahr	Grundsteuer A		Grundsteuer B		Gewerbsteuer	
2024	332,00	v.H.	365,00	v.H.	357,00	v.H.

Angaben zu weiteren Abgaben (ohne Gebühren)

Straßenbeiträge

einmalige Beiträge - Gemeindeanteil nach § 11 Abs. 4 KAG

Weitere Abgaben, die erhoben werden:

Spielapparatesteuer	ja	Jagdsteuer	nein	Hundesteuer	ja
Zweitwohnungssteuer	nein	Fischereisteuer	nein	Gaststättenerlaubnissteuer	nein
Kurbeitrag	nein	Pferdesteuer	nein		
Tourismusbeitrag	nein	Getränkesteuer	nein		

Sonstige Abgaben:

Ergebnishaushalt			2022	2023	2024	2025	2026	2027
			Endgültiges Rechnungsergebnis	Nachtragshaushaltsplan	Haushaltsplan	Ergebnisplan	Ergebnisplan	Ergebnisplan
Position	Konten	Bezeichnung	- € -					
1	50	Privatrechtliche Leistungsentgelte	1.053.217,00	2.196.072,00	1.119.072,00	711.157,00	713.407,00	717.273,00
2	51	Öffentlich-rechtliche Leistungsentgelte	1.586.363,00	1.649.783,00	2.033.877,00	2.145.381,00	2.162.065,00	2.135.763,00
3	548-549	Kostensatzleistungen und -erstattungen	354.719,00	354.100,00	302.550,00	264.650,00	265.150,00	256.650,00
4	52	Bestandsveränderungen und aktivierte Eigenleistungen	0,00	0,00	0,00	0,00	0,00	0,00
5	55	Steuern und steuerähnliche Erträge einschließlich Erträge aus gesetzlichen Umlagen	5.375.826,00	5.630.248,00	5.584.852,00	6.021.304,00	6.231.431,00	6.410.351,00
6	547	Erträge aus Transferleistungen	200.273,00	219.600,00	212.740,00	212.934,00	218.257,00	223.714,00
7	540-543	Erträge aus Zuweisungen und Zuschüssen für laufende Zwecke und allgemeine Umlagen	2.663.373,00	3.389.257,00	3.489.610,00	3.721.388,00	3.889.757,00	4.037.054,00
8	546	Erträge aus der Auflösung von Sonderposten aus Investitionszuweisungen, -zuschüssen und Investitionsbeiträgen	904.690,00	866.284,00	774.225,00	679.436,00	593.015,00	550.027,00
9	53	Sonstige ordentliche Erträge	183.424,00	193.080,00	204.030,00	204.630,00	204.730,00	204.230,00
10		Summe der ordentlichen Erträge	12.321.885,00	14.498.424,00	13.720.956,00	13.960.880,00	14.277.812,00	14.535.062,00
11	62, 63, 640-643, 647-649, 65	Personalaufwendungen	2.266.123,00	2.604.623,00	2.954.938,00	2.995.226,00	3.070.289,00	3.160.250,00
12	644-646	Versorgungsaufwendungen	195.851,00	188.700,00	249.738,00	252.980,00	258.226,00	261.400,00
13	60,61, 67-69	Aufwendungen für Sach- und Dienstleistungen	1.900.839,00	2.395.120,00	2.411.685,00	2.213.710,00	2.273.840,00	2.090.070,00
14	66	Abschreibungen	1.743.835,00	1.727.631,00	1.722.727,00	1.632.130,00	1.536.559,00	1.478.949,00
15	71	Aufwendungen für Zuweisungen und Zuschüsse sowie besondere Finanzaufwendungen	2.049.719,00	2.084.550,00	2.142.600,00	2.108.900,00	2.159.800,00	2.150.750,00
16	73	Steueraufwendungen einschließlich Aufwendungen aus gesetzlichen Umlageverpflichtungen	4.080.302,00	4.551.606,00	4.286.359,00	4.811.243,00	4.970.716,00	5.111.395,00
17	72	Transferaufwendungen	2.598,00	3.000,00	4.300,00	4.300,00	4.300,00	4.300,00
18	70, 74, 76	Sonstige ordentliche Aufwendungen	4.660,00	5.830,00	5.430,00	5.580,00	5.600,00	5.580,00
19		Summe der ordentlichen Aufwendungen	12.243.927,00	13.561.060,00	13.777.777,00	14.024.069,00	14.279.330,00	14.262.694,00
20		Verwaltungsergebnis	77.958,00	937.364,00	-56.821,00	-63.189,00	-1.518,00	272.368,00
21	56,57	Finanzerträge	83.884,00	94.000,00	104.000,00	103.000,00	102.000,00	101.000,00
22	77	Zinsen und andere Finanzaufwendungen	47.056,00	34.500,00	26.000,00	36.500,00	36.800,00	39.600,00
23		Finanzergebnis	36.828,00	59.500,00	78.000,00	66.500,00	65.200,00	61.400,00
24		Gesamtbetrag der ordentlichen Erträge	12.405.769,00	14.592.424,00	13.824.956,00	14.063.880,00	14.379.812,00	14.636.062,00
25		Gesamtbetrag der ordentlichen Aufwendungen	12.290.983,00	13.595.560,00	13.803.777,00	14.060.569,00	14.316.130,00	14.302.294,00
26		Ordentliches Ergebnis	114.786,00	996.864,00	21.179,00	3.311,00	63.682,00	333.768,00
27	59	Außerordentliche Erträge	581.587,00	1.000,00	1.000,00	1.000,00	1.000,00	1.000,00
28	79	Außerordentliche Aufwendungen	55.759,00	0,00	0,00	0,00	0,00	0,00
29		Außerordentliches Ergebnis	525.828,00	1.000,00	1.000,00	1.000,00	1.000,00	1.000,00
30		Jahresergebnis	640.614,00	997.864,00	22.179,00	4.311,00	64.682,00	334.768,00
Nachrichtlich								
31		Hochrechnung ordentliches Ergebnis zum 31.12.2023		996.864,00				
32		Summe vorgetragene Jahresfehlbeträge/Jahresüberschüsse zum 31.12.2022	0,00					

Aufschlüsselung von Erträgen und Aufwendungen			2022	2023	2024	2025	2026	2027
			Endgültiges Rechnungsergebnis	Nachtragshaushaltsplan	Haushaltsplan	Ergebnisplan	Ergebnisplan	Ergebnisplan
Position	Konten	Bezeichnung	- € -					
5	55	Steuern und steuerähnliche Erträge einschließlich Erträge aus gesetzlichen Umlagen	5.375.826,00	5.630.248,00	5.584.852,00	6.021.304,00	6.231.431,00	6.410.351,00
davon	5500	Erträge aus Gemeindeanteil an Einkommensteuer (Produktgruppe 1601)	3.053.984,00	3.324.375,00	3.442.539,00	3.680.017,00	3.879.668,00	4.053.003,00
	5504	Erträge aus Gemeindeanteil an Umsatzsteuer (Produktgruppe 1601)	241.885,00	248.373,00	265.813,00	273.787,00	279.263,00	284.848,00
	5551	Erträge aus Grundsteuer A (Produktgruppe 1601)	9.254,00	9.500,00	10.000,00	10.500,00	10.500,00	10.500,00
	5552	Erträge aus Grundsteuer B (Produktgruppe 1601)	369.142,00	375.000,00	443.000,00	583.000,00	588.000,00	588.000,00
	5553	Erträge aus Gewerbesteuer (Produktgruppe 1601)	1.678.322,00	1.650.000,00	1.400.000,00	1.450.000,00	1.450.000,00	1.450.000,00
	5559	andere Steuern insgesamt (Produktgruppe 1601)	23.238,00	23.000,00	23.500,00	24.000,00	24.000,00	24.000,00
	5582	Erträge aus Kreisumlage (Produktgruppe 1601)	0,00	0,00	0,00	0,00	0,00	0,00
	5583	Erträge aus Schulumlage (Produktgruppe 0313)	0,00	0,00	0,00	0,00	0,00	0,00
		Sonstige Erträge	1,00	0,00	0,00	0,00	0,00	0,00
7	540-543	Erträge aus Zuweisungen und Zuschüssen für laufende Zwecke und allgemeine Umlagen	2.663.373,00	3.389.257,00	3.489.610,00	3.721.388,00	3.889.757,00	4.037.054,00
davon	540101	Schlüsselzuweisung (Produktgruppe 1601)	1.989.532,00	2.624.257,00	2.772.610,00	3.117.388,00	3.273.257,00	3.420.554,00
		Sonstige Erträge	673.841,00	765.000,00	717.000,00	604.000,00	616.500,00	616.500,00
16	73	Steueraufwendungen einschließlich Aufwendungen aus gesetzlichen Umlageverpflichtungen	4.080.302,00	4.551.606,00	4.286.359,00	4.811.243,00	4.970.716,00	5.111.395,00
davon	7353	Krankenhausumlage (Produktgruppe 0701)	0,00	0,00	0,00	0,00	0,00	0,00
	73541	Kreisumlage (Produktgruppe 1601)	2.450.471,00	2.647.537,00	2.858.717,00	2.764.179,00	2.860.925,00	2.946.753,00
	73542	Schulumlage (Produktgruppe 1601)	1.351.984,00	1.486.629,00	1.278.900,00	1.766.512,00	1.828.339,00	1.883.190,00
	73543	LWV-Umlage (Produktgruppe 1601)	0,00	0,00	0,00	0,00	0,00	0,00
	735490	Solidaritätsumlage	0,00	0,00	0,00	0,00	0,00	0,00
	735490	Weitere Umlagen (z.B. Regionalverband):	0,00	0,00	0,00	0,00	0,00	0,00
		Rückstellung KFA	-9.874,00	96.085,00	-122.552,00	0,00	0,00	0,00
			0,00	0,00	0,00	0,00	0,00	0,00
	7380	Gewerbsteuerumlage (Produktgruppe 1601)	172.978,00	189.355,00	158.069,00	163.719,00	163.719,00	163.719,00
	735	Umlage starke Heimat Hessen (Produktgruppe 1601)	107.494,00	116.000,00	98.225,00	101.733,00	101.733,00	101.733,00
		Sonstige Aufwendungen	7.249,00	16.000,00	15.000,00	15.100,00	16.000,00	16.000,00
22	77	Zinsen und ähnliche Aufwendungen	47.056,00	34.500,00	26.000,00	36.500,00	36.800,00	39.600,00
		Zinsen für Liquiditätskredite (Produktgruppe 1602)	0,00	0,00	0,00	0,00	0,00	0,00
		Zinsen für Investitionskredite (Produktgruppe 1602)	18.401,00	25.500,00	16.000,00	26.500,00	27.000,00	30.000,00

Zahlungsmittelfluss nach § 3 GemHVO		2022	2023	2024	2025	2026	2027
		Endgültiges Rechnungsergebnis	Nachtragshaushaltsplan	Haushaltsplan	Fpl-Jahr	Fpl-Jahr	Fpl-Jahr
Nr. Konten		- € -					
Zahlungsmittelfluss aus laufender Verwaltungstätigkeit (direkte Methode)							
1	Summe der Einzahlungen aus laufender Verwaltungstätigkeit	11.915.359,00	13.713.140,00	13.037.731,00	13.371.444,00	13.773.797,00	14.073.035,00
2	Summe der Auszahlungen aus laufender Verwaltungstätigkeit	10.109.917,00	11.797.229,00	12.000.312,00	12.345.459,00	12.695.345,00	12.736.945,00
3	Zahlungsmittelüberschuss / Zahlungsmittelbedarf aus laufender Verwaltungstätigkeit	1.805.442,00	1.915.911,00	1.037.419,00	1.025.985,00	1.078.452,00	1.336.090,00
Zahlungsmittelfluss aus Investitionstätigkeit (direkte Methode)							
4	820 Einzahlungen aus Investitionszuweisungen und -zuschüssen sowie aus Investitionsbeiträgen	995.552,00	1.650.000,00	1.533.000,00	1.430.500,00	1.604.500,00	618.000,00
4.1	Pos. 4: davon aus Schlüsselzuweisungen	0,00	0,00	0,00	0,00	0,00	0,00
4.2	Pos. 4: davon aus zweckgebundenen Einzahlungen für die ordentliche Tilgung von Investitionskrediten	12.351,00	0,00	0,00	0,00	0,00	0,00
4.3	Pos. 4: davon aus zweckgebundenen Einzahlungen für die Auszahlungen an das Sondervermögen Hessenkasse	0,00	0,00	0,00	0,00	0,00	0,00
5	822 Einzahlungen aus Abgängen von Vermögensgegenständen des Sachanlagevermögens und des immateriellen Anlagevermögens	206.572,00	345.000,00	270.000,00	202.000,00	10.000,00	0,00
6	823 Einzahlungen aus Abgängen von Vermögensgegenständen des Finanzanlagevermögens	0,00	0,00	0,00	0,00	0,00	0,00
	davon Einzahlungen aus der Tilgung von gewährten Krediten	0,00	0,00	0,00	0,00	0,00	0,00
7	Summe der Einzahlungen aus Investitionstätigkeit	1.202.124,00	1.995.000,00	1.803.000,00	1.632.500,00	1.614.500,00	618.000,00
8	841 Auszahlungen für den Erwerb von Grundstücken und Gebäuden	355.028,00	699.000,00	506.000,00	278.000,00	268.000,00	3.000,00
9	842 Auszahlungen für Baumaßnahmen	1.639.465,00	5.216.200,00	4.543.000,00	3.783.000,00	4.294.000,00	1.200.000,00
10	840, 843 Auszahlungen für Investitionen in das sonstige Sachanlagevermögen und immaterielle Anlagevermögen	196.568,00	380.500,00	705.500,00	224.500,00	273.000,00	173.000,00
11	844 Auszahlungen für Investitionen in das Finanzanlagevermögen	4.299,00	5.730,00	6.000,00	6.200,00	6.400,00	6.600,00
	davon Auszahlungen aus der Gewährung von Krediten	0,00	0,00	0,00	0,00	0,00	0,00
12	Summe der Auszahlungen aus Investitionstätigkeit	2.195.360,00	6.301.430,00	5.760.500,00	4.291.700,00	4.841.400,00	1.382.600,00
13	Zahlungsmittelüberschuss / Zahlungsmittelbedarf aus Investitionstätigkeit	-993.236,00	-4.306.430,00	-3.957.500,00	-2.659.200,00	-3.226.900,00	-764.600,00
14	Zahlungsmittelüberschuss / Zahlungsmittelbedarf	812.206,00	-2.390.519,00	-2.920.081,00	-1.633.215,00	-2.148.448,00	571.490,00
Zahlungsmittelfluss aus Finanzierungstätigkeit (direkte Methode)							
15	826 Einzahlungen aus der Aufnahme von Krediten und wirtschaftlich vergleichbaren Vorgängen für Investitionen	6.844,00	1.751.445,00	1.975.000,00	2.000.000,00	2.600.000,00	0,00
	davon Einzahlungen aus der Aufnahme von Umschuldungen	0,00	0,00	0,00	0,00	0,00	0,00
16	846 Auszahlungen für die Tilgung von Krediten und wirtschaftlich vergleichbaren Vorgängen für Investitionen sowie an das Sondervermögen Hessenkasse	530.352,00	886.445,00	462.000,00	410.000,00	410.000,00	410.000,00
16.1	Pos. 16: davon Auszahlungen für die ordentliche Tilgung von Krediten	422.285,00	872.945,00	448.500,00	396.500,00	396.500,00	396.500,00
16.2	Pos. 16: davon Auszahlungen aus der Tilgung von Umschuldungen	0,00	0,00	0,00	0,00	0,00	0,00
16.3	Pos. 16: davon Auszahlungen an das Sondervermögen Hessenkasse	13.500,00	13.500,00	13.500,00	13.500,00	13.500,00	13.500,00
17	Zahlungsmittelüberschuss / Zahlungsmittelbedarf aus Finanzierungstätigkeit	-523.508,00	865.000,00	1.513.000,00	1.590.000,00	2.190.000,00	-410.000,00
18	Änderung des Zahlungsmittelbestandes zum Ende des Haushaltsjahres	288.698,00	-1.525.519,00	-1.407.081,00	-43.215,00	41.552,00	161.490,00
19	829 Haushaltsunwirksame Einzahlungen (u.a. fremde Finanzmittel, Rückzahlung von angelegten Kassenmitteln, Aufnahme von Liquiditätskrediten)	171.860,00	0,00	0,00	0,00	0,00	0,00
	davon Aufnahme von Liquiditätskrediten	0,00	0,00	0,00	0,00	0,00	0,00
20	849 Haushaltsunwirksame Auszahlungen (u.a. fremde Finanzmittel, Anlegung von Kassenmitteln, Rückzahlung von Liquiditätskrediten)	301.657,00	0,00	0,00	0,00	0,00	0,00
	davon Rückzahlung von Liquiditätskrediten	0,00	0,00	0,00	0,00	0,00	0,00
21	Zahlungsmittelüberschuss/Zahlungsmittelbedarf aus haushaltsunwirksamen Zahlungsvorgängen	-129.797,00	0,00	0,00	0,00	0,00	0,00
22	Bestand an Zahlungsmitteln zu Beginn des Haushaltsjahres	1.549.514,00	1.570.229,00	1.488.000,00	80.919,00	37.704,00	79.256,00
23	Veränderung des Bestandes an Zahlungsmitteln	158.901,00	-1.525.519,00	-1.407.081,00	-43.215,00	41.552,00	161.490,00
24	Bestand an Zahlungsmitteln am Ende des Haushaltsjahres	1.708.415,00	44.710,00	80.919,00	37.704,00	79.256,00	240.746,00

Verbindlichkeiten aus Krediten, Liquiditätskrediten sowie gegenüber dem Sondervermögen Hessenkasse zu Beginn des Haushaltsjahres 2024

Verbindlichkeiten aus Krediten nach Abschluss des Vorjahres - Kernhaushalt -	2.561.465,00
Verbindlichkeiten aus Liquiditätskrediten nach Abschluss des Vorjahres - Kernhaushalt -	0,00
Verbindlichkeiten aus Krediten nach Abschluss des Vorjahres - Eigenbetriebe und Anstalten des öffentlichen Rechts nach HGO -	0,00
Verbindlichkeiten aus Liquiditätskrediten nach Abschluss des Vorjahres - Eigenbetriebe und Anstalten des öffentlichen Rechts nach HGO -	0,00
Gesamtbetrag aus Krediten und Liquiditätskrediten - Kernhaushalt und Eigenbetriebe und Anstalten des öffentlichen Rechts nach HGO	2.561.465,00
Verbindlichkeiten gegenüber dem Sondervermögen Hessenkasse nach Abschluss des Vorjahres	100.329,00
Gesamtbetrag aus Krediten, Liquiditätskrediten sowie Verbindlichkeiten gegenüber dem Sondervermögen Hessenkasse - Kernhaushalt und Eigenbetriebe und Anstalten des öffentlichen Rechts nach HGO	2.661.794,00

Erläuterungen

- € Anzugeben ist der (ggf. voraussichtliche) Gesamtbetrag an Verbindlichkeiten
- € Anzugeben ist der (ggf. voraussichtliche) Gesamtbetrag an Verbindlichkeiten
- € Anzugeben ist der (ggf. voraussichtliche) Gesamtbetrag an Verbindlichkeiten
- € Anzugeben ist der (ggf. voraussichtliche) Gesamtbetrag an Verbindlichkeiten
- € Anzugeben ist der Gesamtbetrag der Verbindlichkeiten gegenüber dem Son

im Haushaltsjahr 2024 veranschlagte Kreditaufnahmen

im Haushaltsjahr veranschlagte Kreditaufnahmen - Kernhaushalt -	1.975.000,00
im Haushaltsjahr veranschlagte Kreditaufnahmen - Eigenbetriebe und Anstalten des öffentlichen Rechts nach HGO -	0,00

im Haushaltsjahr 2024 veranschlagte Tilgungen für Kredite sowie Auszahlungen an das Sondervermögen Hessenkasse

Ordentliche Tilgung - Kernhaushalt	448.500,00
Ordentliche Tilgung - Eigenbetriebe und Anstalten des öffentlichen Rechts nach HGO -	0,00
Außerordentliche Tilgung - Kernhaushalt -	0,00
Außerordentliche Tilgung - Eigenbetriebe und Anstalten des öffentlichen Rechts nach HGO -	0,00
Auszahlungen an das Sondervermögen Hessenkasse	13.500,00

- € Die ordentliche Tilgung wird automatisch aus dem Blatt Finanzhaushalt - Pos
- €
- €
- €
- € Die Zahlungen an das Sondervermögen Hessenkasse werden automatisch s
- € Pos. 16.3 - übernommen.

Verbindlichkeiten aus Krediten, Liquiditätskrediten sowie gegenüber dem Sondervermögen Hessenkasse am Ende des Haushaltsjahres 2024

Voraussichtlicher Stand der Kredite am Ende des Haushaltsjahres - Kernverwaltung -	4.087.965,00
Voraussichtlicher Stand der Kredite am Ende des Haushaltsjahres - Eigenbetriebe und Anstalten des öffentlichen Rechts nach HGO	0,00
Voraussichtlicher Stand der Kredite am Ende des Haushaltsjahres - Kernverwaltung und Eigenbetriebe und Anstalten des öffentlichen Rechts nach HGO -	4.087.965,00
Höchstbetrag der Liquiditätskredite Kernhaushalt laut Haushaltssatzung	500.000,00
Höchstbetrag der Liquiditätskredite der Eigenbetriebe und Anstalten des öffentlichen Rechts	0,00
Voraussichtlicher Stand der Liquiditätskredite zum Ende des Haushaltsjahres - Kernverwaltung -	0,00
Voraussichtlicher Stand der Liquiditätskredite zum Ende des Haushaltsjahres - Eigenbetriebe und Anstalten des öffentlichen Rechts nach HGO -	0,00
Voraussichtlicher Stand der Liquiditätskredite zum Ende des Haushaltsjahres - Kernverwaltung und Eigenbetriebe und Anstalten des öffentlichen Rechts nach HGO -	0,00
Voraussichtlicher Stand der Verbindlichkeigten gegenüber dem Sondervermögen Hessenkasse zum Ende des Haushaltsjahres	86.829,00

Voraussichtlicher Zahlungsmittelbestand am Ende des Haushaltsjahres 2024

	80.919,00
--	-----------

Produktbereichsplan gemäß Muster 12 zu § 4 Abs. 2 GemHVO

PBNr. Produktbereich/Produktgruppe		Haushaltsjahr							
		2024							
		Status:	Haushaltsplan						
		ordentliche Erträge				ordentliche Aufwendungen			
		absolut vor ILV	pro Einwohner	absolut nach ILV	pro Einwohner	absolut vor ILV	pro Einwohner	absolut nach ILV	pro Einwohner
1	Innere Verwaltung	94.652,00 €	16,31 €	781.676,00 €	134,66 €	2.157.614,00 €	371,68 €	2.248.314,00 €	387,31 €
2	Sicherheit und Ordnung	112.429,00 €	19,37 €	172.705,00 €	29,75 €	573.468,00 €	98,79 €	601.768,00 €	103,66 €
3	Schulträgeraufgaben	0,00 €	0,00 €	0,00 €	0,00 €	0,00 €	0,00 €	0,00 €	0,00 €
4	Kultur und Wissenschaft	5.161,00 €	0,89 €	5.161,00 €	0,89 €	27.234,00 €	4,69 €	32.234,00 €	5,55 €
5	Soziale Leistungen	5.000,00 €	0,86 €	5.000,00 €	0,86 €	31.924,00 €	5,50 €	39.924,00 €	6,88 €
6	Kinder-, Jugend- und Familienhilfe	794.941,00 €	136,94 €	802.941,00 €	138,32 €	2.998.258,00 €	516,50 €	3.057.358,00 €	526,68 €
7	Gesundheitsdienste	0,00 €	0,00 €	0,00 €	0,00 €	0,00 €	0,00 €	0,00 €	0,00 €
8	Sportförderung	12.139,00 €	2,09 €	12.139,00 €	2,09 €	96.128,00 €	16,56 €	100.128,00 €	17,25 €
9	Räumliche Planung und Entwicklung, Geoinformationen	129.861,00 €	22,37 €	129.861,00 €	22,37 €	221.180,00 €	38,10 €	233.180,00 €	40,17 €
10	Bauen und Wohnen	2.662,00 €	0,46 €	37.662,00 €	6,49 €	241.862,00 €	41,66 €	243.062,00 €	41,87 €
11	Ver- und Entsorgung	2.238.309,00 €	385,58 €	2.238.309,00 €	385,58 €	1.554.569,00 €	267,80 €	2.037.069,00 €	350,92 €
12	Verkehrsflächen und -anlagen, ÖPNV	264.087,00 €	45,49 €	264.087,00 €	45,49 €	743.077,00 €	128,01 €	822.077,00 €	141,62 €
13	Natur- und Landschaftspflege	146.626,00 €	25,26 €	146.626,00 €	25,26 €	308.376,00 €	53,12 €	535.176,00 €	92,19 €
14	Umweltschutz	0,00 €	0,00 €	0,00 €	0,00 €	0,00 €	0,00 €	0,00 €	0,00 €
15	Wirtschaft und Tourismus	1.195.893,00 €	206,01 €	1.122.893,00 €	193,44 €	522.228,00 €	89,96 €	628.928,00 €	108,34 €
16	Allgemeine Finanzwirtschaft	8.823.196,00 €	1.519,93 €	9.131.196,00 €	1.572,99 €	4.327.859,00 €	745,54 €	4.327.859,00 €	745,54 €
Gesamtsumme		13.824.956,00 €	2.381,56 €	14.850.256,00 €	2.558,18 €	13.803.777,00 €	2.377,91 €	14.907.077,00 €	2.567,97 €

Anmerkungen:

Bei den ordentlichen Erträgen und ordentlichen Aufwendungen sind die Finanzerträge bzw. Zinsen und anderen Finanzaufwendungen zu berücksichtigen.

Für die ordentlichen Erträge und ordentlichen Aufwendungen sind jeweils die absoluten Beträge vor internen Leistungsverrechnungen (Spalten "absolut vor ILV") und nach internen Leistungsverrechnungen (Spalten "absolut nach ILV") anzugeben.

Bei den Eingaben im Feld "Status" ist Folgendes zu beachten:
 Wenn es sich um reine Planzahlen handelt, ist der Status auf Haushaltsansatz zu setzen.
 Wenn Ist-Daten zum 31.12. des Haushaltsjahres vorliegen, ist der Status "Ist 31.12." zu wählen. Diese Auswahl ist auch dann vorzunehmen, wenn die Jahresabschlussbuchungen noch nicht vorliegen.
 Der Status "vorläufiges Rechnungsergebnis" ist zu wählen, sobald für das Haushaltsjahr ein vorläufiges, d.h. verwaltungsseitiges Rechnungsergebnis vorliegt. Sobald ein geprüftes Rechnungsergebnis vorliegt, ist dieser Status zu wählen.

Produktbereichsplan gemäß Muster 12 zu § 4 Abs. 2 GemHVO

		Haushaltsvorjahr							
		2023							
		Status:	Nachtragshaushaltsplan						
		ordentliche Erträge				ordentliche Aufwendungen			
PBNr.	Produktbereich/Produktgruppe	absolut vor ILV	pro Einwohner	absolut nach ILV	pro Einwohner	absolut vor ILV	pro Einwohner	absolut nach ILV	pro Einwohner
1	Innere Verwaltung	118.668,00 €	20,44 €	805.692,00 €	138,79 €	2.084.343,00 €	359,06 €	2.175.043,00 €	374,68 €
2	Sicherheit und Ordnung	95.402,00 €	16,43 €	155.678,00 €	26,82 €	510.673,00 €	87,97 €	538.973,00 €	92,85 €
3	Schulträgeraufgaben	0,00 €	0,00 €	0,00 €	0,00 €	0,00 €	0,00 €	0,00 €	0,00 €
4	Kultur und Wissenschaft	5.090,00 €	0,88 €	5.090,00 €	0,88 €	28.159,00 €	4,85 €	33.159,00 €	5,71 €
5	Soziale Leistungen	5.000,00 €	0,86 €	5.000,00 €	0,86 €	27.706,00 €	4,77 €	35.706,00 €	6,15 €
6	Kinder-, Jugend- und Familienhilfe	759.339,00 €	130,81 €	767.339,00 €	132,19 €	2.727.933,00 €	469,93 €	2.787.033,00 €	480,11 €
7	Gesundheitsdienste	0,00 €	0,00 €	0,00 €	0,00 €	0,00 €	0,00 €	0,00 €	0,00 €
8	Sportförderung	8.959,00 €	1,54 €	8.959,00 €	1,54 €	92.557,00 €	15,94 €	96.557,00 €	16,63 €
9	Räumliche Planung und Entwicklung, Geoinformationen	145.861,00 €	25,13 €	145.861,00 €	25,13 €	138.581,00 €	23,87 €	150.581,00 €	25,94 €
10	Bauen und Wohnen	2.762,00 €	0,48 €	37.762,00 €	6,51 €	175.341,00 €	30,21 €	176.541,00 €	30,41 €
11	Ver- und Entsorgung	1.906.947,00 €	328,50 €	1.906.947,00 €	328,50 €	1.438.312,00 €	247,77 €	1.918.812,00 €	330,54 €
12	Verkehrsflächen und -anlagen, ÖPNV	303.684,00 €	52,31 €	303.684,00 €	52,31 €	802.138,00 €	138,18 €	881.138,00 €	151,79 €
13	Natur- und Landschaftspflege	220.055,00 €	37,91 €	220.055,00 €	37,91 €	354.615,00 €	61,09 €	581.415,00 €	100,16 €
14	Umweltschutz	0,00 €	0,00 €	0,00 €	0,00 €	0,00 €	0,00 €	0,00 €	0,00 €
15	Wirtschaft und Tourismus	2.202.406,00 €	379,40 €	2.202.406,00 €	379,40 €	563.596,00 €	97,09 €	670.296,00 €	115,47 €
16	Allgemeine Finanzwirtschaft	8.818.251,00 €	1.519,08 €	9.126.251,00 €	1.572,14 €	4.651.606,00 €	801,31 €	4.651.606,00 €	801,31 €
Gesamtsumme		14.592.424,00 €	2.513,77 €	15.690.724,00 €	2.702,97 €	13.595.560,00 €	2.342,04 €	14.696.860,00 €	2.531,76 €

Anmerkungen:

Bei den ordentlichen Erträgen und ordentlichen Aufwendungen sind die Finanzerträge bzw. Zinsen und anderen Finanzaufwendungen zu berücksichtigen.

Für die ordentlichen Erträge und ordentlichen Aufwendungen sind jeweils die absoluten Beträge vor internen Leistungsverrechnungen (Spalten "absolut vor ILV") und nach internen Leistungsverrechnungen (Spalten "absolut nach ILV") anzugeben.

Bei den Eingaben im Feld "Status" ist Folgendes zu beachten: Wenn es sich um reine Planzahlen handelt, ist der Status auf Haushaltsansatz zu setzen.

Wenn Ist-Daten zum 31.12. des Haushaltsjahres vorliegen, ist der Status "Ist 31.12." zu wählen. Diese Auswahl ist auch dann vorzunehmen,

wenn die Jahresabschlussbuchungen noch nicht vorliegen.

Der Status "vorläufiges Rechnungsergebnis" ist zu wählen, sobald für das Haushaltsjahr ein vorläufiges, d.h. verwaltungsseitiges Rechnungsergebnis vorliegt. Sobald ein geprüftes Rechnungsergebnis vorliegt, ist dieser Status zu wählen.

Produktbereichsplan gemäß Muster 12 zu § 4 Abs. 2 GemHVO

PBNr. Produktbereich/Produktgruppe		Haushaltsvorvorjahr							
		2022							
		Status:	Endgültiges Rechnungsergebnis						
		ordentliche Erträge				ordentliche Aufwendungen			
		absolut vor ILV	pro Einwohner	absolut nach ILV	pro Einwohner	absolut vor ILV	pro Einwohner	absolut nach ILV	pro Einwohner
1	Innere Verwaltung	104.362,00 €	17,98 €	920.936,00 €	158,65 €	1.786.237,00 €	307,71 €	1.866.486,00 €	321,53 €
2	Sicherheit und Ordnung	109.626,00 €	18,88 €	164.223,00 €	28,29 €	484.300,00 €	83,43 €	514.925,00 €	88,70 €
3	Schulträgeraufgaben	0,00 €	0,00 €	0,00 €	0,00 €	0,00 €	0,00 €	0,00 €	0,00 €
4	Kultur und Wissenschaft	5.188,00 €	0,89 €	5.188,00 €	0,89 €	21.517,00 €	3,71 €	34.749,00 €	5,99 €
5	Soziale Leistungen	1.158,00 €	0,20 €	1.158,00 €	0,20 €	15.258,00 €	2,63 €	42.779,00 €	7,37 €
6	Kinder-, Jugend- und Familienhilfe	721.460,00 €	124,28 €	742.402,00 €	127,89 €	2.369.611,00 €	408,20 €	2.411.740,00 €	415,46 €
7	Gesundheitsdienste	0,00 €	0,00 €	0,00 €	0,00 €	0,00 €	0,00 €	0,00 €	0,00 €
8	Sportförderung	10.151,00 €	1,75 €	10.151,00 €	1,75 €	62.037,00 €	10,69 €	92.873,00 €	16,00 €
9	Räumliche Planung und Entwicklung, Geoinformationen	180.324,00 €	31,06 €	180.324,00 €	31,06 €	32.362,00 €	5,57 €	45.904,00 €	7,91 €
10	Bauen und Wohnen	896,00 €	0,15 €	59.253,00 €	10,21 €	157.072,00 €	27,06 €	159.615,00 €	27,50 €
11	Ver- und Entsorgung	1.857.979,00 €	320,07 €	1.857.979,00 €	320,07 €	1.426.111,00 €	245,67 €	1.932.237,00 €	332,86 €
12	Verkehrsflächen und -anlagen, ÖPNV	292.874,00 €	50,45 €	292.874,00 €	50,45 €	700.026,00 €	120,59 €	843.152,00 €	145,25 €
13	Natur- und Landschaftspflege	222.453,00 €	38,32 €	222.453,00 €	38,32 €	397.811,00 €	68,53 €	669.390,00 €	115,31 €
14	Umweltschutz	0,00 €	0,00 €	0,00 €	0,00 €	0,00 €	0,00 €	0,00 €	0,00 €
15	Wirtschaft und Tourismus	1.003.887,00 €	172,93 €	1.003.887,00 €	172,93 €	686.554,00 €	118,27 €	813.678,00 €	140,17 €
16	Allgemeine Finanzwirtschaft	7.895.411,00 €	1.360,11 €	8.223.989,00 €	1.416,71 €	4.152.087,00 €	715,26 €	4.152.504,00 €	715,33 €
Gesamtsumme		12.405.769,00 €	2.137,08 €	13.684.817,00 €	2.357,42 €	12.290.983,00 €	2.117,31 €	13.580.032,00 €	2.339,37 €

Anmerkungen:

Bei den ordentlichen Erträgen und ordentlichen Aufwendungen sind die Finanzerträge bzw. Zinsen und anderen Finanzaufwendungen zu berücksichtigen.

Für die ordentlichen Erträge und ordentlichen Aufwendungen sind jeweils die absoluten Beträge vor internen Leistungsverrechnungen (Spalten "absolut vor ILV") und nach internen Leistungsverrechnungen (Spalten "absolut nach ILV") anzugeben.

Bei den Eingaben im Feld "Status" ist Folgendes zu beachten: Wenn es sich um reine Planzahlen handelt, ist der Status auf Haushaltsansatz zu setzen.

Wenn Ist-Daten zum 31.12. des Haushaltsjahres vorliegen, ist der Status "Ist 31.12." zu wählen. Diese Auswahl ist auch dann vorzunehmen,

wenn die Jahresabschlussbuchungen noch nicht vorliegen.

Der Status "vorläufiges Rechnungsergebnis" ist zu wählen, sobald für das Haushaltsjahr ein vorläufiges, d.h. verwaltungsseitiges Rechnungsergebnis vorliegt. Sobald ein geprüftes Rechnungsergebnis vorliegt, ist dieser Status zu wählen.

Liquiditätsplanung gemäß Hinweis Nr. 7 zu § 105 HGO zur Ermittlung des genehmigungsfähigen Höchstbetrages der Liquiditätskredite

Eintragungen bitte nur in den blau hinterlegten Feldern und in Euro vornehmen
Zahlungsmittelbestand, Liquiditätskreditbestand, Einzahlungen und Auszahlungen bitte als positiven Wert eintragen

1.) Betrachtung laufende Verwaltungstätigkeit des Haushaltsjahres

Einzahlungen und Auszahlungen beziehen sich nur auf die laufende Verwaltungstätigkeit

Liquiditätsplanung für das Haushaltsjahr (wird automatisch übernommen aus "Deckblatt")

Gemäß Haushaltssatzung vorgesehener Höchstbetrag Liquiditätskredite

Monate	Zusätzliche Parameter	Einzahlungen	Auszahlungen	Saldo/Monat	Liquiditätsbedarf zum Monatsende unter Berücksichtigung vorhandener Liquidität und Liquiditätskrediten
Zahlungsmittelbestand zum 31.12. des Vorjahres	1.488.000 €				
Bestand an Liquiditätskrediten zum 31.12. des Vorjahres	- €				
Differenz	1.488.000 €				
Januar		750.000 €	1.000.000 €	250.000 €	1.238.000 €
Februar		1.500.000 €	780.000 €	720.000 €	1.958.000 €
März		810.000 €	910.000 €	100.000 €	1.858.000 €
April		1.300.000 €	1.070.000 €	230.000 €	2.088.000 €
Mai		1.000.000 €	1.080.000 €	80.000 €	2.008.000 €
Juni		810.000 €	1.100.000 €	290.000 €	1.718.000 €
Juli		1.080.000 €	780.000 €	300.000 €	2.018.000 €
August		1.250.000 €	1.100.000 €	150.000 €	2.168.000 €
September		710.000 €	1.090.000 €	380.000 €	1.788.000 €
Oktober		1.100.000 €	980.000 €	120.000 €	1.908.000 €
November		1.300.000 €	1.030.000 €	270.000 €	2.178.000 €
Dezember		1.050.000 €	1.000.000 €	50.000 €	2.228.000 €
Summe		12.660.000 €	11.920.000 €	740.000 €	
Werte gemäß Haushaltsplan		13.037.731 €	12.000.312 €		
Differenz		- 377.731 €	- 80.312 €		
höchster monatsbezogener Zahlungsmittelbedarf				380.000 €	
höchster monatsbezogener Liquiditätskreditbedarf					1.238.000 €

2. nachrichtliche Betrachtung Liquiditätskreditstand aus Vorjahren - Zwischenfinanzierungen

Liquiditätskreditbestand zum 31.12. 2023	- €	wird von oben stehender Berechnung übernommen
davon für		
Zwischenfinanzierung Investitionen	Kreditemächtigung wird voraussichtlich in Anspruch genommen am: 15.05.2024 2023	1.751.445,00 €
Zwischenfinanzierung Investitionen	Kreditemächtigung wird in Anspruch genommen am: 2022	- €
Zwischenfinanzierung Investitionen	vor: 2022	- €
Zwischenfinanzierung von öffentlich-rechtlichen Forderungen (nachrichtliche Angabe, da die Auszahlungen oben bei der laufenden Verwaltungstätigkeit berücksichtigt sind)		- €
Verbleibender Liquiditätskreditbestand aus Vorjahren		- 1.751.445,00 €
		("echte" Liquiditätskredite aus Vorjahren)

3. Betrachtung der Kredittilgungen und Zwischenfinanzierung von Investitionen des Haushaltsjahres

Saldo lfd. VwT gem Haushaltssatzung <input type="text" value="2024"/>	1.037.419,00 €	Betrag wird automatisch übernommen aus Blatt "Finanzhaushalt"
vorgesehene belastende Tilgung (Tilgungszuschüsse im Rahmen von Sonderprogrammen sind zu berücksichtigen)	448.500,00 €	Tilgung bitte als positiven Betrag eintragen
verbleibender Saldo	588.919,00 €	
Beitrag zur Hessenkasse	13.500,00 €	Betrag wird automatisch übernommen aus Blatt "Finanzhaushalt"
Differenz	575.419,00 €	
vorgesehene Auszahlungen für Investitionen	5.780.500,00 €	

4. Betrachtung der Liquiditätsreserve

Berechnung Liquiditätsreserve gem. § 106 Abs. 1 HGO			
Auszahlungen laufende Verwaltungstätigkeit			
Vorjahr	Planzahl	2023	11.797.229,00 €
Vorvorjahr	Ist	2022	10.109.917,00 €
3. Vorjahr	Ist	2021	10.361.734,00 €
Summe			32.268.880,00 €
Durchschnitt			10.756.293,33 €
devon 2 v. H. als Liquiditätsreserve			215.125,87 €
voraussichtlicher Zahlungsmittelbestand zum 1.1. des Haushaltsjahres			1.488.000,00 €
Vorgaben des § 106 Abs. 1 HGO erfüllt		ja	wird von oben übernommen

nachrichtlich:	Haushaltsjahr	
Höchstbetrag Liquiditätskredite	2023	500.000,00 €
höchste Inanspruchnahme	2023	- €